



PREFEITURA MUNICIPAL DE CURITIBA

URBANIZAÇÃO DE CURITIBA S/A

PROCESSO ADMINISTRATIVO ELETRÔNICO

Protocolo: 01-301311/2023

Data/Hora Cadastro: 19/12/2023 18:22:11

Interessado Principal: URBS-URBANIZACAO DE CURITIBA S/A

E-mail:

Telefone: 33203224

CPF/CNPJ: 75.076.836/0001-79

Unidade Administrativa:

Assunto Principal: 7063 - TRANSPORTE COLETIVO / e-PROTOCOLO

Código T.T.D.: 17-06-04-01 - URBANIZAÇÃO DE CURITIBA S.A. - DETERMINAÇÕES DA OPERAÇÃO DO TRANSPORTE COLETIVO

Atendimento: Prioridade Normal

Observações:

Encaminhamos os dados de quilometragem, frota e pessoal para elaboração do cálculo da Tarifa Técnica do Transporte Coletivo de Curitiba para o mês de janeiro/2024.

Esse documento é regulamentado pelo Decreto Municipal nº. 848 de 15 de agosto de 2018, que visa: promover a utilização de meios eletrônicos para a realização dos processos administrativos com segurança, transparência e economicidade; ampliar a sustentabilidade ambiental com o uso da tecnologia da informação e comunicação; e facilitar o acesso dos cidadãos e da Administração às informações das diversas instâncias administrativas.

**Obs: Para informações a respeito do andamento deste protocolo é possível a consulta no site:**

**[HTTP://CONSULTAPROTOCOLO.CURITIBA.PR.GOV.BR](http://CONSULTAPROTOCOLO.CURITIBA.PR.GOV.BR)**



**SÚMULA DAS INFORMAÇÕES DO PROTOCOLO - 01-301311/2023**

**Status do Protocolo:**

**ENCERRADO**

**Informações de Cadastro:**

**Nome e Matrícula: SERGIO LUIS DE OLIVEIRA - 80890**

**Unidade de Cadastro: URBSAOC - ÁREA DE OPERAÇÃO TRANSPORTE COLETIVO**

Exportado do Sistema Único de Protocolos - 01-301311/2023 - por Eloisa de Carvalho - Matrícula 84448 em 08/04/2024 às 14:51:35



Prefeitura Municipal de Curitiba  
Descrição do Trâmite - Informação

---

**Protocolo: 01-301311/2023**

**DE: URBS / URBSAOC - ÁREA DE OPERAÇÃO TRANSPORTE COLETIVO**

**PARA: URBS / URBSATO2 - Tarifa**

Encaminhamos os dados de quilometragem, frota e pessoal para elaboração dos custos do Sistema de Transporte Coletivo de Curitiba e consequentemente a Tarifa Técnica para o mês de janeiro/2024.

Informamos ainda que, nesta data, anexamos aos autos o(s) seguinte(s) documento(s) e/ou link(s):

1.1 - ABERTURA\_CUSTO\_KM\_01\_JANEIRO\_2024\_TARIFA TÉCNICA.PDF

1.2 - ANÁLISE\_PROGRAMAÇÃO\_KM\_01\_DU\_01\_JANEIRO\_2024.PDF

1.3 - ANÁLISE\_PROGRAMAÇÃO\_KM\_LINHA\_01\_DU\_01\_JANEIRO\_2024.PDF

1.4 - ANÁLISE\_PROGRAMAÇÃO\_KM\_02\_SAB\_01\_JANEIRO\_2024.PDF

1.5 - ANÁLISE\_PROGRAMAÇÃO\_KM\_LINHA\_02\_SAB\_01\_JANEIRO\_2024.PDF

1.6 - ANÁLISE\_PROGRAMAÇÃO\_KM\_03\_DOM\_01\_JANEIRO\_2024.PDF

1.7 - ANÁLISE\_PROGRAMAÇÃO\_KM\_LINHA\_03\_DOM\_01\_JANEIRO\_2024.PDF

Curitiba , 19 de dezembro de 2023 - 18:22:11

Assinado eletronicamente por Sergio Luis de Oliveira - 80890 com fundamento no art. 6º, §1º do Decreto Municipal nº 848 de 15 de agosto de 2018.

Exportado do Sistema Único de Protocolos - 01-301311/2023 por Erika de Carvalho - Matrícula 84448 em 08/04/2024 às 14:21:55

Prefeitura Municipal de Curitiba

URBS  
Urbanização de Curitiba S.A.Av. Presidente Afonso Camargo, 330  
Rodoferrviária - Bloco Central  
80060-090 JD Botânico Curitiba PR  
Tel 41 3320-3000 / 3320-3232  
www.urbs.curitiba.pr.gov.br

CURITIBA

Curitiba, 19 de dezembro de 2023.

A  
Assessoria de Cálculos e Planilhas  
Carlos Eduardo Manika  
Assessor

**Ref.: Alterações Operacionais no Sistema de Transporte Coletivo de Curitiba – Demonstrativo de alterações de quilometragem, Pessoal e Frota Operante para o mês de JANEIRO/2024.**

Prezado Senhor:

Servimos da presente para informar as alterações operacionais no sistema de transporte coletivo de Curitiba, o qual servirá para definição da Tarifa Técnica com base para previsão de quilometragem, horas de pessoal e frota operante para o mês de **JANEIRO/2024**, a saber:

- a) **Quilometragem:** Considerando os dados extraídos para a elaboração do custo quilométrico para o mês:

**DEZEMBRO/2023:** com base nos dias úteis (27/11/2023) **243.388,285** sábados (25/11/2023) **151.127,724** domingos e feriados (26/11/2023) **125.755,500**.

**JANEIRO/2024:** com base nos dias úteis (26/12/2023) **231.436,306** sábados (23/12/2023) **151.036,905** domingos e feriados (24/12/2023) **124.882,683**.

Os quais apresentaram as **DIFERENÇAS** de quilometragem sendo: **-11.980,788** para dias úteis, **-90,819** para sábados e **127,183** para domingos e feriados.



Prefeitura Municipal de Curitiba

URBS  
Urbanização de Curitiba S.A.Av. Presidente Afonso Camargo, 330  
Rodoferrviária - Bloco Central  
80060-090 JD Botânico Curitiba PR  
Tel 41 3320-3000 / 3320-3232  
www.urbs.curitiba.pr.gov.br

Cabe salientar que o calendário mensal pelas suas variações de tipos de dia, interfere diretamente na quilometragem projetada, uma vez que, mesmo que a quilometragem fosse mantida nos mesmos valores do mês anterior, o total de quilometragem mensal seria alterado em função das diferenças de dias.

- b) **Horas de pessoal:** Com as alterações realizadas pela UPC - Unidade de Planejamento do Transporte Coletivo, considerado para elaboração do quantitativo de pessoal para o mês:

**DEZEMBRO/2023** em dias úteis (27/11/2023) **20203:09** sábados (25/11/2023) **14486:41** e domingos e feriados (26/11/2023) **12563:29**.

**JANEIRO/2024** em dias úteis (26/12/2023) **19412:14** sábados (23/12/2023) **14475:24** e domingos e feriados (24/12/2023) **12571:55**.

Os quais apresentaram as **DIFERENÇAS** em horas de pessoal de **790:55** para dias úteis, **11:17** para sábados e **29:14** para domingos e feriados.

- c) **Frota Operante:** A frota operante é calculada considerando a maior disponibilidade de tipo de veículos dias úteis. As alterações operacionais realizadas no mês de **JANEIRO/2024** (26/12/2023), as quais refletem a previsão da Tarifa Técnica para, levam em consideração todas as necessidades de redução, aumento ou relocação de veículos em função da demanda de passageiros observada, bem como, dos apontamentos realizados pela fiscalização que acabam norteando as alterações das linhas, visando dar um melhor atendimento aos usuários.

## DISTRIBUIÇÃO DA FROTA OPERANTE

CATEGORIA	MICRO	MICRO ESPECIAL	COMUM	SEMI PADRON	PADRON	PADRON LD	PADRON DD	HÍBRIDO	ARTICULADO 18 M	ARTICULADO LD	ARTICULADO 20 M	BIARTICULADO	TOTAL
DEZEMBRO/2023 (TT)	1	107	384	-	39	171	12	24	161	36	30	138	1.103
JANEIRO/2024 (TT)	1	105	344	-	37	132	12	22	137	35	22	117	964
Diferenças	0	-2	-40	0	-2	-39	0	-2	-24	-1	-8	-21	-139

Prefeitura Municipal de Curitiba

URBS  
Urbaniza  o de Curitiba S.A.Av. Presidente Afonso Camargo, 330  
Rodoferr vi ria - Bloco Central  
80060-090 JD Bot nico Curitiba PR  
Tel 41 3320-3000 / 3320-3232  
www.urbs.curitiba.pr.gov.br

CURITIBA

Destacamos que a linha Turismo, por sua excepcionalidade, a qual, pela utiliza  o da frota em maior quantidade operar aos s bados, domingos e feriados com ve culo tipo PADRON DOUBLE DECK, obviamente pela sua caracter stica, bem como pela necessidade de atendimento   demanda de passageiros que se concentram nestes dias, ocasionando a considera  o desta condi  o com a aloca  o da frota total para o m s em quest o.

segue em anexo, os quadros demonstrativos de An lise de Programaa  o com os comparativos de resumo de quilometragem e horas de pessoal, bem como os comparativos por linha alterada, no que tange as datas acima mencionadas.

Diante dos apontamentos, nos colocamos a disposi  o, caso sejam necess rios maiores esclarecimentos.

Salientamos que as planilhas contendo todos os valores mencionados, est o dispon veis   esta assessoria na pasta R:\Tarifa T cnica\01-UCT- UNIDADE DE CONTROLE TARIF RIO\000 - OPERA  O TARIFA T CNICA\2023

Planilhas dispon veis:

- a) [PREVIS O\\_TARIFA\\_T CNICA\\_01\\_JANEIRO\\_2023\\_12\\_26\\_Normal](#)
- b) [01 - Frota\\_operante\\_AOC+Frota\\_Total\\_AEF\\_PREV\\_01\\_JANEIRO\\_2024\\_RefAEF\\_29122023](#)

Atenciosamente

 rea de Opera  o do Transporte Coletivo



# Análise de Programação

Linha: 

TODAS

	DU	DU		
Data	27/11/2023	26/12/2023	Variação	Δ
Km E/R 6%	13.778,362	13.100,201	-678,161	-4,92%
Km Tabela + 6%	243.417,094	231.436,306	-11.980,788	-4,92%
Total Horas	20203:09	19412:14	790:55	-3,91%



# Análise de Programação

Tipo indicador: Km Tabela + 6% ▼

Nome Linha	DU	DU	Variação	Δ
TOTAL	27/11/2023	26/12/2023		
	243.417,094	231.436,306	-11.980,788	-4,92%
ANITA GARIBALDI	251,661	0,000	-251,661	-100,00%
AUGUSTA	466,018	465,042	-0,976	-0,21%
B. ALTO / STA. FELICIDADE	3.034,365	2.540,386	-493,979	-16,28%
BAIRRO NOVO	3.495,605	3.172,782	-322,823	-9,24%
BAIRRO NOVO A	1.052,336	945,578	-106,758	-10,14%
BAIRRO NOVO B	920,353	845,527	-74,826	-8,13%
BARREIRINHA	1.411,368	1.335,488	-75,880	-5,38%
BOQUEIRÃO	2.030,647	1.899,638	-131,009	-6,45%
BOQUEIRÃO / C. CÍVICO	2.868,557	2.765,726	-102,831	-3,58%
BOQUEIRÃO / VILA NOVA	345,552	0,000	-345,552	-100,00%
BRACATINGA	825,896	736,126	-89,770	-10,87%
C. COMPRIDO / CIC	1.543,389	1.319,007	-224,382	-14,54%
C. RASO / C. DO SIQUEIRA	193,522	0,000	-193,522	-100,00%
C. RASO / CAIUÁ	1.636,624	1.550,365	-86,259	-5,27%
C. RASO / CAMP. SIQUEIRA	352,705	0,000	-352,705	-100,00%
CABRAL / OSÓRIO	1.132,696	1.098,884	-33,812	-2,99%
CABRAL / PORTÃO	2.190,972	2.043,488	-147,484	-6,73%
CAIUÁ	2.007,301	1.706,206	-301,095	-15,00%
CAIUA / C.COMPRIDO	118,499	0,000	-118,499	-100,00%
CAIUA/CACHOEIRA	1.722,240	1.723,818	1,578	0,09%
CAMP. SIQUEIRA / BATEL	638,327	586,240	-52,087	-8,16%
CAMP. SIQUEIRA / STA.FELICIDADE	833,334	774,450	-58,884	-7,07%



# Análise de Programação

Tipo indicador: Km Tabela + 6%

Nome Linha	DU	DU	Variação	Δ
TOTAL	27/11/2023	26/12/2023		
	243.417,094	231.436,306	-11.980,788	-4,92%
CAMPO ALEGRE	1.018,407	942,165	-76,242	-7,49%
CENTENÁRIO / C. COMPRIDO	5.753,965	5.293,296	-460,669	-8,01%
CENTENÁRIO / HAUER	2.564,284	2.509,136	-55,148	-2,15%
CENTENÁRIO / RUI BARBOSA	344,684	0,000	-344,684	-100,00%
CENTRO POLITÉCNICO	408,136	298,253	-109,883	-26,92%
CIC / CAPAO RASO	115,537	0,000	-115,537	-100,00%
EMÍLIO ROMANI	0,000	120,191	120,191	100,00%
ESPECIAL BOQUEIRAO	81,046	0,000	-81,046	-100,00%
ESPECIAL S.CERCADO	581,874	0,000	-581,874	-100,00%
FAGUNDES VARELA/PINHEIRINHO	1.784,748	1.579,772	-204,976	-11,48%
FAZENDINHA	1.533,634	1.226,907	-306,727	-20,00%
FAZENDINHA / C. COMPRIDO	158,328	0,000	-158,328	-100,00%
FAZENDINHA / C.RASO	142,073	0,000	-142,073	-100,00%
FAZENDINHA / PUC	236,312	0,000	-236,312	-100,00%
GRAMADOS	1.419,420	1.419,703	0,283	0,02%
INTER 2 ( ANTI-HORÁRIO)	5.775,437	5.593,651	-181,786	-3,15%
INTER 2 (HORÁRIO)	5.637,602	5.383,367	-254,235	-4,51%
INTERBAIRROS I (ANTI-HORÁRIO)	726,196	697,459	-28,737	-3,96%
INTERBAIRROS I (HORÁRIO)	704,567	654,878	-49,689	-7,05%
INTERBAIRROS II (ANTI-HORÁRIO)	2.927,302	2.742,681	-184,621	-6,31%
INTERBAIRROS II (HORÁRIO)	3.049,116	2.843,763	-205,353	-6,73%
INTERBAIRROS IV	4.621,804	4.131,721	-490,083	-10,60%



# Análise de Programação

Tipo indicador: Km Tabela + 6%

Nome Linha	DU	DU	Variação	Δ
27/11/2023	26/12/2023			
TOTAL	243.417,094	231.436,306	-11.980,788	-4,92%
INTERBAIRROS V	2.487,994	2.396,391	-91,603	-3,68%
JD. KOSMOS	579,358	532,382	-46,976	-8,11%
LIGEIRÃO BOQUEIRÃO	2.274,803	2.056,073	-218,730	-9,62%
LIGEIRÃO PINHEIRINHO / C. GOMES	3.396,468	3.098,296	-298,172	-8,78%
LIGEIRÃO S.CÂNDIDA/PÇA.JAPÃO	2.908,577	2.691,471	-217,106	-7,46%
MOSSUNGUÊ	495,232	474,683	-20,549	-4,15%
NATAL PQ. BARIGUI	114,861	0,000	-114,861	-100,00%
NATAL PQ. NÁUTICO	0,000	70,967	70,967	100,00%
NOVENA	28,809	24,880	-3,929	-13,64%
OSTERNACK / BOQUEIRÃO	0,000	764,460	764,460	100,00%
OSTERNACK / S. CERCADO L.D.	83,762	0,000	-83,762	-100,00%
PINHEIRINHO/CABRAL	2.722,221	2.518,983	-203,238	-7,47%
PINHEIRINHO/PREFEITURA	654,874	563,659	-91,215	-13,93%
PINHEIRINHO/RUI BARBOSA	3.243,990	2.705,416	-538,574	-16,60%
POMPEIA/JANAINA	1.596,374	1.489,407	-106,967	-6,70%
PORTÃO / CIC	589,135	496,249	-92,886	-15,77%
PORTAO/SITIO CERCADO	223,650	0,000	-223,650	-100,00%
REF. GUADALUPE / FAZENDINHA	372,357	0,000	-372,357	-100,00%
REFORÇO PINHEIRINHO	329,337	257,215	-72,122	-21,90%
REFORÇO SABARÁ	237,877	146,706	-91,171	-38,33%
REFORÇO TUIUTI	173,331	0,000	-173,331	-100,00%
RIO BONITO	2.115,464	1.893,806	-221,658	-10,48%



# Análise de Programação

Tipo indicador: Km Tabela + 6%

Nome Linha	DU	DU	Variação	Δ
27/11/2023	26/12/2023			
TOTAL	243.417,094	231.436,306	-11.980,788	-4,92%
RIO BONITO (SEMI-DIRETO)	456,756	304,083	-152,673	-33,43%
RURBANA	1.513,873	1.388,154	-125,719	-8,30%
S. CERCADO / BOQUEIRÃO	201,570	0,000	-201,570	-100,00%
S. CERCADO / C. RASO	118,897	0,000	-118,897	-100,00%
SÍTIO CERCADO (ANTI-HORÁRIO)	2.800,524	2.514,511	-286,013	-10,21%
SÍTIO CERCADO (HORÁRIO)	2.548,988	2.523,037	-25,951	-1,02%
SITIO CERCADO / C. RASO	60,681	0,000	-60,681	-100,00%
S. CERCADO / ZOOLOGICO	300,026	0,000	-300,026	-100,00%
STA. CÂNDIDA / C. RASO	5.092,444	4.900,669	-191,775	-3,77%
STA. CRUZ	35,657	0,000	-35,657	-100,00%
STA. FELICIDADE / PCA.TIRADENTES	456,043	0,000	-456,043	-100,00%
STA. FELICIDADE / STA. CÂNDIDA	2.232,403	2.071,026	-161,377	-7,23%
STA. RITA / PINHEIRINHO	1.978,316	1.776,832	-201,484	-10,18%
STA. RITA / PINH. (SEMI DIRETO)	858,430	700,154	-158,276	-18,44%
TARUMÃ	1.323,667	1.174,221	-149,446	-11,29%
TRABALHADOR	2.318,267	2.308,730	-9,537	-0,41%
TURISMO	965,554	2.236,016	1.270,462	131,58%
UNIV.POSITIVO	606,834	333,901	-272,933	-44,98%
V. ESPERANÇA	824,252	852,274	28,022	3,40%
V. JULIANA	283,732	0,000	-283,732	-100,00%
V. VERDE	1.053,141	1.017,139	-36,002	-3,42%
V. VELHA/BURITI	378,088	286,624	-91,464	-24,19%



# Análise de Programação

Tipo indicador: Km Tabela + 6% ▼

Nome Linha	DU	DU	Variação	Δ
	27/11/2023	26/12/2023		
TOTAL	243.417,094	231.436,306	-11.980,788	-4,92%
ZOOLÓGICO	0,000	198,159	198,159	100,00%

Exportado do Sistema Único de Protocolos - 01-301311/2023 - por Eloisa de Carvalho - Matrícula 148 em 08/04/2024 às 14:51:35





# Análise de Programação

Linha: 

TODAS

	SAB	SAB		
Data	25/11/2023	23/12/2023	Variação	Δ
Km E/R 6%	8.554,416	8.549,271	-5,145	-0,06%
Km Tabela + 6%	151.127,724	151.036,905	-90,819	-0,06%
Total Horas	14486:41	14475:24	11:17	-0,08%



# Análise de Programação

Tipo indicador: Km Tabela + 6%

Nome Linha
TOTAL
AUGUSTA/V. MARQUETO
BOQUEIRÃO / VILA NOVA
C. RASO / CAMP. SIQUEIRA
CAIUA / C.COMPRIDO
CAIUA/CACHOEIRA
CIC/CABRAL
ESPECIAL S.CERCADO
NATAL PQ. BARIGUI
NATAL PQ. NÁUTICO
OSTERNACK / BOQUEIRÃO
S. CERCADO / ZOOLÓGICO
TURISMO
V. ESPERANÇA
V. IZABEL
ZOOLÓGICO

SAB	SAB		
25/11/2023	23/12/2023	Variação	Δ
151.127,724	151.036,905	-90,819	-0,06%
520,760	520,652	-0,108	-0,02%
315,062	0,000	-315,062	-100,00%
90,370	0,000	-90,370	-100,00%
62,772	0,000	-62,772	-100,00%
1.176,975	1.178,043	1,068	0,09%
1.556,446	1.518,932	-37,514	-2,41%
545,122	0,000	-545,122	-100,00%
114,861	0,000	-114,861	-100,00%
0,000	70,967	70,967	100,00%
0,000	749,758	749,758	100,00%
221,071	0,000	-221,071	-100,00%
1.829,471	2.236,016	406,545	22,22%
541,277	456,292	-84,985	-15,70%
409,056	363,605	-45,451	-11,11%
0,000	198,159	198,159	100,00%



# Análise de Programação

Linha: 

TODAS

▼

	DOM	DOM		
Data	26/11/2023	24/12/2023	Variação	Δ
Km E/R 6%	7.061,625	7.068,822	7,197	0,10%
Km Tabela + 6%	124.755,500	124.882,683	127,183	0,10%
Total Horas	12601:09	12571:55	29:14	-0,23%



# Análise de Programação

Tipo indicador: Km Tabela + 6% ▼

Nome Linha
TOTAL
AUGUSTA/V. MARQUETO
BOQUEIRÃO / VILA NOVA
CAIUA/CACHOEIRA
CIC/CABRAL
ESPECIAL S.CERCADO
NATAL PQ. BARIGUI
NATAL PQ. NÁUTICO
OSTERNACK / BOQUEIRÃO
PARQUE NÁUTICO
S. CERCADO / ZOOLÓGICO
TURISMO
ZOOLÓGICO

DOM	DOM		
26/11/2023	24/12/2023	Variação	Δ
124.755,500	124.882,683	127,183	0,10%
552,014	551,900	-0,114	-0,02%
304,898	0,000	-304,898	-100,00%
848,620	849,383	0,763	0,09%
1.350,483	1.312,969	-37,514	-2,78%
295,531	0,000	-295,531	-100,00%
114,861	0,000	-114,861	-100,00%
0,000	70,967	70,967	100,00%
0,000	426,333	426,333	100,00%
0,000	124,732	124,732	100,00%
347,398	0,000	-347,398	-100,00%
1.829,471	2.236,016	406,545	22,22%
0,000	198,159	198,159	100,00%

Exportado do Sistema Único de Protocolos - 01-301311/2023 - por Eloisa de Carvalho - Matrícula 14.000.000-0 em 08/04/2024 às 14:51:35



**Prefeitura Municipal de Curitiba**  
**Descrição do Trâmite - Informação**

---

**Protocolo: 01-301311/2023**

**DE: URBS / URBSATO2 - Tarifa**

**PARA: URBS / URBSACN - Assessoria de Controle**

Para os devidos procedimentos, segue o processo do Cálculo Tarifário de Janeiro/2024, onde ficou definido o valor da Tarifa Técnica em R\$ 7,1666, devido o reflexo da programação operacional, a projeção de passageiros pagantes equivalentes e da atualização do valor do Diesel pela pesquisa no site da ANP utilizando os valores da semana de 24/12/2023-30/12/2023.

Informamos ainda que, nesta data, anexamos aos autos o(s) seguinte(s) documento(s) e/ou link(s):

**2.1 - ATO2.001.2024\_-\_DOCUMENTO\_RESOLUCAO\_JANEIRO.24\_-\_2024.01.25\_VF\_ASSINADO.PDF**

**2.2 - 01 - PROJEÇÃO PASSAGEIROS JANEIRO.24.PDF**

**2.3 - 02 - CUSTO CONSÓRCIO TARIFA TECNICA - R\$ 7,16666 - JANEIRO.2024.PDF**

**2.4 - 03 - GRÁFICO - CUSTO - TT R\$ 7,1666 - RECEITA JANERO.2024.PDF**

**2.5 - 04 - RESOLUÇÃO SEFA Nº 603 – DOE 11445 – 25.06.2023.PDF**

**2.6 - 05 - RESOLUÇÃO DIR XXX 2023 JANEIRO.24 - 2024.01.25 V1.PDF**

Curitiba , 07 de fevereiro de 2024 - 16:00:27

Assinado eletronicamente por Carlos Eduardo Manika - 83454 com fundamento no art. 6º, §1º do Decreto Municipal nº 848 de 15 de agosto de 2018.

Prefeitura Municipal de Curitiba

URBS  
Urbanização de Curitiba S.A.

Av. Presidente Affonso Camargo, 330  
Rodoferrviária - Bloco Central  
80060-090 JD Botânico Curitiba PR  
Tel 41 3320-3000 / 3320-3232  
www.urbs.curitiba.pr.gov.br



A DOP,

Em atenção ao protocolo nº 01-283345/2023 onde é apresentado pela AOC, a programação operacional para o mês de **DEZEMBRO/2023** que atualiza os cálculos do custo do mês, o custo/km e a tarifa técnica.

### **ALTERAÇÕES PROMOVIDAS (AJUSTES) PARA O PERÍODO:**

#### **DEZEMBRO – de 01 a 31 de dezembro de 2023**

**1º** - Planilha referente ao custo/km e Tarifa Técnica considerado no repasse de remuneração para o mês de dezembro/2023 a serem repassados aos consórcios, onde foi considerado as atualizações operacionais, sendo aplicado a nova operação na quilometragem, a frota operante e as horas de motoristas e cobradores, onde foram aplicado nos calculados as regras editalícias, conforme o processo licitatório 005/2009 juntamente com seus anexos e aditivos.

No quadro seguinte é demonstrado as diferenças operacionais de quilometragem, quantidade pessoal operacional, frota operante e tipos de dias, entre a projeção de dezembro/23 em relação a novembro/23:

Prefeitura Municipal de Curitiba

URBS  
Urbanização de Curitiba S.A.Av. Presidente Affonso Camargo, 330  
Rodoferrviária - Bloco Central  
80060-090 JD Botânico Curitiba PR  
Tel 41 3320-3000 / 3320-3232  
www.urbs.curitiba.pr.gov.br

CURITIBA

ITENS DO CÁLCULO	PREVISTO MÊS	PREVISTO MÊS ANTERIOR	DIFERENÇA PREVISTA	VARIAÇÃO
	<b>6.372.512,696</b>	<b>6.236.876,152</b>	<b>135.636,544</b>	<b>2,17%</b>
MICRO	5.890,549	5.700,532	190,018	3,33%
MICRO ESPECIAL	976.593,989	947.697,583	28.896,406	3,05%
COMUM	2.339.069,761	2.276.162,787	62.906,974	2,76%
PADRON	228.040,056	234.351,641	-6.311,586	-2,69%
PADRON L.D.	841.572,103	825.986,670	15.585,432	1,89%
PADRON D.D.	39.435,172	37.605,705	1.829,467	4,86%
HÍBRIDOS	117.389,347	116.007,820	1.381,527	1,19%
ARTICULADO 18m	828.886,065	820.348,293	8.537,772	1,04%
ARTICULADO 18m L.D.	161.471,194	156.061,014	5.410,180	3,47%
ARTICULADO 20m	163.072,239	161.395,072	1.677,167	1,04%
BIARTICULADO	671.092,221	655.559,033	15.533,188	2,37%
<b>PESSOAL DE OPERAÇÃO</b>	<b>5.230</b>	<b>5.231</b>	<b>-1,27</b>	<b>-0,02%</b>
MOTORISTA	2.444	2.444	-2,84	-0,12%
COBRADORES DOS VEÍCULOS	16	16	0,00	
COBRADORES - TERMINAIS	157	157	0,00	
COBRADORES - ESTAÇÕES	878	878	0,00	
COBRADORES - TUBOS	287	287	0,00	
PORTEIROS	224	224	0,00	
CONTROLADORES DE TRAFEGO	143	143	0,26	0,18%
PESSOAL DE MANUTENÇÃO	640	639	1,16	0,18%
PESSOAL DE LIMPEZA DOS VEÍCULOS	136	136	0,15	0,11%
SUPERVISOR - LIMPEZA DAS ESTAÇÕES TUBOS E TERMINAIS	5	5	0,00	
ZELADORES DAS EST. TUBOS	137	137	0,00	
ZELADOR DE LIMPEZA DOS TERMINAIS	48	48	0,00	
LIMPEZA DOS TERMINAIS	116	116	0,00	
<b>FROTA OPERANTE</b>	<b>1.103</b>	<b>1.101</b>	<b>2</b>	<b>0,18%</b>
MICRO	1	1	0,00	
MICRO ESPECIAL	107	108	-1,00	-0,93%
COMUM	384	378	6,00	1,59%
PADRON	39	41	-2,00	-4,88%
PADRON L.D.	171	171	0,00	
PADRON D.D.	12	12	0,00	
HÍBRIDOS	24	24	0,00	
ARTICULADO 18m	161	162	-1,00	-0,62%
ARTICULADO 18m L.D.	36	36	0,00	
ARTICULADO 20m	30	30	0,00	
BIARTICULADO	138	138	0,00	
<b>TIPOS DE DIAS</b>	<b>31</b>	<b>30</b>	<b>1,00</b>	<b>3,33%</b>
DIAS ÚTEIS	20	20	0,00	
SÁBADOS	5	4	1,00	25,00%
DOMINGOS / FERIADOS	6	6	0,00	

Documento SEM EFEITO  
Anulado pelo responsável pela anexação conforme informação nº 4 Anulação - URB SATO2  
Exportado da Planilha Insc de Protocolos - 01-301311/2023 - por Eloisa de Carvalho - Matrícula 4448 em 08/01/2024 às 14:51:22

31	DEZEMBRO/2023				2023								
20	DÍAS ÚTEIS	MICRO	MICRO ESPECIAL	COMUM	PADRON	PADRON L.D.	PADRON D.D.	HÍBRIDOS	ARTICULADO 18m	ARTICULADO 18m L.D.	ARTICULADO 20m	BIARTICULADO	TOTAL
	01-PONTUAL	0,000	15.341,684	23.460,856	4.490,368	10.805,985	965,552	4.205,171	7.117,960	4.153,210	0,000	6.057,807	76.598,592
	02-TRANSBUS	0,000	7.528,735	29.433,692	3.933,199	9.439,254	0,000	1.094,454	16.649,028	1.387,436	3.340,021	8.521,052	81.326,871
	03-PIONEIRO	190,018	6.023,672	36.378,782	486,060	14.088,606	0,000	0,000	11.408,045	1.180,368	3.344,240	12.391,793	85.491,593
05	SÁBADOS	MICRO	MICRO ESPECIAL	COMUM	COMUM EE	SEMI PADRON	PADRON	PADRON DD	PADRON HÍBRIDO	ARTICULADO 18 M	ARTICULADO 20 M	BIARTICULADO	TOTAL
	01-PONTUAL	0,000	18.403,618	14.046,187	1.652,166	3.902,066	1.829,467	636,194	4.101,507	2.314,586	0,000	3.497,866	50.383,661
	02-TRANSBUS	0,000	10.230,907	14.965,905	3.426,377	4.430,296	0,000	745,333	6.239,810	0,000	0,000	5.931,296	45.969,924
	03-PIONEIRO	190,018	6.913,804	23.908,743	365,560	7.253,067	0,000	0,000	5.266,115	3.095,591	1.677,167	6.104,026	54.774,121
06	DOMINGOS	MICRO	MICRO ESPECIAL	COMUM	COMUM EE	SEMI PADRON	PADRON	PADRON DD	PADRON HÍBRIDO	ARTICULADO 18 M	ARTICULADO 20 M	BIARTICULADO	TOTAL
	01-PONTUAL	0,000	19.854,169	10.704,975	743,625	4.542,590	1.829,467	748,203	2.387,661	0,000	0,000	2.835,321	43.646,010
	02-TRANSBUS	0,000	10.318,121	15.056,048	2.648,811	3.194,423	0,000	0,000	1.624,386	0,000	1.600,332	3.441,237	37.883,358
	03-PIONEIRO	190,018	6.666,432	22.404,473	378,687	5.090,986	0,000	0,000	3.879,325	0,000	1.899,868	2.725,650	43.226,140
28	NOVEMBRO/2023				2023								
20	DÍAS ÚTEIS	MICRO	MICRO ESPECIAL	COMUM	PADRON	PADRON L.D.	PADRON D.D.	HÍBRIDOS	ARTICULADO 18m	ARTICULADO 18m L.D.	ARTICULADO 20m	BIARTICULADO	TOTAL
	01-PONTUAL	0,000	15.334,770	23.342,264	4.490,368	10.805,985	965,552	4.205,171	7.117,960	4.153,210	0,000	6.057,807	76.473,086
	02-TRANSBUS	0,000	7.659,153	29.323,791	3.933,199	9.439,254	0,000	1.094,454	16.889,475	1.387,436	3.340,021	8.521,052	81.587,835
	03-PIONEIRO	190,018	6.023,672	36.401,871	892,995	14.088,606	0,000	0,000	11.408,045	1.180,368	3.344,240	12.391,793	85.921,610
04	SÁBADOS	MICRO	MICRO ESPECIAL	COMUM	COMUM EE	SEMI PADRON	PADRON	PADRON DD	PADRON HÍBRIDO	ARTICULADO 18 M	ARTICULADO 20 M	BIARTICULADO	TOTAL
	01-PONTUAL	0,000	18.403,618	13.846,341	1.652,166	3.902,066	1.829,467	636,194	4.101,507	2.314,586	0,000	3.497,866	50.183,815
	02-TRANSBUS	0,000	10.208,759	14.967,286	3.426,377	4.430,296	0,000	745,333	6.465,881	0,000	0,000	5.931,296	46.175,229
	03-PIONEIRO	190,018	7.354,137	23.468,411	727,304	7.253,067	0,000	0,000	5.266,115	3.095,591	1.677,167	6.104,026	55.135,835
04	DOMINGOS	MICRO	MICRO ESPECIAL	COMUM	COMUM EE	SEMI PADRON	PADRON	PADRON DD	PADRON HÍBRIDO	ARTICULADO 18 M	ARTICULADO 20 M	BIARTICULADO	TOTAL
	01-PONTUAL	0,000	19.854,169	10.590,113	743,625	4.542,590	1.829,467	748,203	2.387,661	0,000	0,000	2.835,321	43.531,148
	02-TRANSBUS	0,000	10.295,973	15.057,429	2.648,811	3.194,423	0,000	0,000	1.850,458	0,000	1.600,332	3.441,237	38.088,663
	03-PIONEIRO	190,018	7.096,465	21.965,141	740,402	5.090,986	0,000	0,000	3.879,325	0,000	1.899,868	2.725,650	43.587,854
DIFERENÇA													
00	DÍAS ÚTEIS	MICRO	MICRO ESPECIAL	COMUM	COMUM EE	SEMI PADRON	PADRON	PADRON DD	PADRON HÍBRIDO	ARTICULADO 18 M	ARTICULADO 20 M	BIARTICULADO	TOTAL
	01-PONTUAL	0,000	6,914	118,592	0,000	0,000	0,000	0,000	0,000	0,000	0,000	0,000	125,506
	02-TRANSBUS	0,000	-130,418	109,901	0,000	0,000	0,000	0,000	-240,447	0,000	0,000	0,000	-260,965
	03-PIONEIRO	0,000	0,000	-23,089	-406,929	0,000	0,000	0,000	0,000	0,000	0,000	0,000	-430,018
01	SÁBADOS	MICRO	MICRO ESPECIAL	COMUM	COMUM EE	SEMI PADRON	PADRON	PADRON DD	PADRON HÍBRIDO	ARTICULADO 18 M	ARTICULADO 20 M	BIARTICULADO	TOTAL
	01-PONTUAL	0,000	0,000	199,846	0,000	0,000	0,000	0,000	0,000	0,000	0,000	0,000	199,846
	02-TRANSBUS	0,000	22,148	-1,381	0,000	0,000	0,000	0,000	-226,071	0,000	0,000	0,000	-205,305
	03-PIONEIRO	0,000	-440,332	440,332	-361,714	0,000	0,000	0,000	0,000	0,000	0,000	0,000	-361,714
02	DOMINGOS	MICRO	MICRO ESPECIAL	COMUM	COMUM EE	SEMI PADRON	PADRON	PADRON DD	PADRON HÍBRIDO	ARTICULADO 18 M	ARTICULADO 20 M	BIARTICULADO	TOTAL
	01-PONTUAL	0,000	0,000	114,862	0,000	0,000	0,000	0,000	0,000	0,000	0,000	0,000	114,862
	02-TRANSBUS	0,000	22,148	-1,381	0,000	0,000	0,000	0,000	-226,072	0,000	0,000	0,000	-205,305
	03-PIONEIRO	0,000	-440,332	440,332	-361,714	0,000	0,000	0,000	0,000	0,000	0,000	0,000	-361,714



NOVEMBRO/2023					DEZEMBRO/2023				
	PASSAGEIRO EQUIVALENTE	acumulado	MÉDIA DIA		dez/23	MÉDIA DIA	PESO	DIAS	TOTAL TIPO DE DIAS
17/11/2023	sexta-feira DUSEX	458.905,83	458.906	458.906					
18/11/2023	sábado SAB	207.283,17	666.189	333.095					
19/11/2023	domingo DOM	93.671,83	759.861	253.287					
20/11/2023	segunda-feira DUSEG	476.463,17	1.236.324	309.081					
21/11/2023	terça-feira DUTER	501.333,33	1.737.657	347.531					
22/11/2023	quarta-feira DUQUA	551.401,33	2.289.059	381.510					
23/11/2023	quinta-feira DUQUI	482.154,17	2.771.213	395.888					
24/11/2023	sexta-feira DUSEX	489.199,67	3.260.413	407.552					
25/11/2023	sábado SAB	224.874,33	3.485.287	387.254					
26/11/2023	domingo DOM	103.229,00	3.588.516	358.852					
27/11/2023	segunda-feira DUSEG	481.767,17	4.070.283	370.026					
28/11/2023	terça-feira DUTER	479.907,83	4.550.191	379.183					
29/11/2023	quarta-feira DUQUA	494.695,50	5.044.886	388.068					
30/11/2023	quinta-feira DUQUI	494.746,50	5.539.633	395.688					
<b>TOTAL DO PERÍODO</b>									
		<b>5.539.632,83</b>							
<b>DIAS ÚTEIS MÉDIA .:</b>					<b>4.910.574,50</b>	<b>10</b>	<b>491.057,45</b>		
DIAS ÚTEIS - SEG .:					DUSEG	958.230,33	2	479.115,17	
DIAS ÚTEIS - TER .:					DUTER	981.241,17	2	490.620,58	
DIAS ÚTEIS - QUA .:					DUQUA	1.046.096,83	2	523.048,42	
DIAS ÚTEIS - QUI .:					DUQUI	976.900,67	2	488.450,33	
DIAS ÚTEIS - SEX .:					DUSEX	948.105,50	2	474.052,75	
DIAS ÍTEIS ATÍPICO DAT						0,00	0	0,00	
SÁBADOS SAB						432.157,50	2	216.078,75	
SÁBADOS ATÍPICOS SAT						0,00	0	0,00	
DOMINGOS DOM						196.900,83	2	98.450,42	
FERIADOS FE						0,00	0	0,00	
<b>TOTAL</b>					<b>5.539.632,83</b>	<b>14</b>			

DEZEMBRO/2023				
dez/23	MÉDIA DIA	PESO	DIAS	TOTAL TIPO DE DIAS
DIAS ÚTEIS - SEG .:	491.057,45	100,00%	2	982.114,90
DIAS ÚTEIS - TER .:	491.057,45	100,00%	3	1.473.172,33
DIAS ÚTEIS - QUA .:	491.057,45	100,00%	3	1.473.172,33
DIAS ÚTEIS - QUI .:	491.057,45	100,00%	3	1.473.172,33
DIAS ÚTEIS - SEX .:	491.057,45	100,00%	4	1.964.229,80
DIAS ÚTEIS ATP .:	315.062,46	64,16%	4	1.260.249,83
SÁBADO .:	216.078,75	100,00%	4	864.315,00
SÁBADO ATP .:	209.099,41	96,77%	2	418.198,83
DOMINGOS .:	98.450,42	100,00%	5	492.252,10
FERIADOS .:	136.170,23	27,73%	1	136.170,23
<b>TOTAL MÊS .:</b>			<b>31</b>	<b>10.537.048,00</b>

OBSERVAÇÕES
DIAS ÚTEIS .:
DIAS ÚTEIS ATP .:
SÁBADO .:
SÁBADO ATP .:
DOMINGOS .:
FERIADOS.: 25 - NATAL

Prefeitura Municipal de Curitiba

URBS

Urbanização de Curitiba S.A.

Av. Presidente Affonso Camargo, 330  
Rodoferrviária - Bloco Central  
80060-090 JD Botânico Curitiba PR  
Tel 41 3320-3000 / 3320-3232  
www.urbs.curitiba.pr.gov.br



CURITIBA

**FROTA OPERANTE** – Atualização da frota operante representa a projeção da operação para o mês de DEZEMBRO/23 e representa o maior quantitativo por tipo de veículos no tipo de dia útil, decorrentes da programação das linhas, considerando a utilização dos tipos de veículo necessário para execução da programação, ou seja, Biarticulados, Articulados, Padron, Comum entre outros.

**PROGRAMADA 2023 DEZEMBRO/2023**

EMPRESAS	MICRO	MICRO ESPECIAL	COMUM	PADRON	PADRON LD	PADRON DD	HÍBRIDO	ARTICULADO 18 M	ARTICULADO LD	ARTICULADO 20 M	BIARTICULADO	TOTAL	TOTAL
03 - Glória	-	46	81	15	34	7	15	24	11	-	28	261	23,66%
04 - Sto. Antonio	-	-	8	-	7	-	3	8	3	-	-	29	2,63%
10 - Mercês	-	11	13	4	8	5	-	5	3	-	-	49	4,44%
07 - Redentor	-	15	93	-	32	-	4	55	5	13	32	249	22,57%
08 - Expresso Azul	-	13	40	18	17	-	2	15	4	-	10	119	10,79%
02 - Tamandaré	-	-	2	-	-	-	-	19	-	-	9	30	2,72%
05 - CCD	1	14	39	-	16	-	-	4	4	2	20	100	9,07%
06 - São José	-	-	43	-	29	-	-	14	4	-	-	90	8,16%
11 - C. Sorriso	-	8	65	2	28	-	-	17	2	15	39	176	15,96%
PONTUAL	0	57	102	19	49	12	18	37	17	0	28	339	30,73%
TRANSBUS	0	28	133	18	49	0	6	70	9	13	42	368	33,36%
PIONEIRO	1	22	149	2	73	0	0	54	10	17	68	396	35,90%
<b>TOTAL</b>	<b>1</b>	<b>107</b>	<b>384</b>	<b>39</b>	<b>171</b>	<b>12</b>	<b>24</b>	<b>161</b>	<b>36</b>	<b>30</b>	<b>138</b>	<b>1.103</b>	

**PROGRAMADA 2023 NOVEMBRO/2023**

EMPRESAS	MICRO	MICRO ESPECIAL	COMUM	PADRON	PADRON LD	PADRON DD	HÍBRIDO	ARTICULADO 18 M	ARTICULADO LD	ARTICULADO 20 M	BIARTICULADO	TOTAL	TOTAL
03 - Glória	-	46	78	15	34	7	15	24	11	-	28	258	23,43%
04 - Sto. Antonio	-	-	8	-	7	-	3	8	3	-	-	28	2,54%
10 - Mercês	-	11	13	4	8	5	-	5	3	-	-	49	4,45%
07 - Redentor	-	15	93	-	32	-	4	56	5	13	32	250	22,71%
08 - Expresso Azul	-	14	38	18	17	-	2	15	4	-	10	118	10,72%
02 - Tamandaré	-	-	2	-	-	-	-	19	-	-	9	30	2,72%
05 - CCD	-	14	39	-	16	-	-	4	4	2	20	100	9,08%
06 - São José	-	-	43	1	29	-	-	14	4	-	-	91	8,27%
11 - C. Sorriso	-	8	65	3	28	-	-	17	2	15	39	177	16,08%
PONTUAL	0	57	98	19	49	12	18	37	17	0	28	335	30,43%
TRANSBUS	0	29	131	18	49	0	6	71	9	13	42	368	33,42%
PIONEIRO	1	22	149	4	73	0	0	54	10	17	68	398	36,15%
<b>TOTAL</b>	<b>1</b>	<b>108</b>	<b>378</b>	<b>41</b>	<b>171</b>	<b>12</b>	<b>24</b>	<b>162</b>	<b>36</b>	<b>30</b>	<b>138</b>	<b>1.101</b>	

**DIFERENÇA**

CATEGORIA	MICRO	MICRO ESPECIAL	COMUM	PADRON	PADRON LD	PADRON DD	HÍBRIDO	ARTICULADO 18 M	ARTICULADO LD	ARTICULADO 20 M	BIARTICULADO	TOTAL	
03 - Glória	-	-	3	-	-	-	-	-	-	-	-	3	
04 - Sto. Antonio	-	-	1	-	-	-	-	-	-	-	-	1	
10 - Mercês	-	-	-	-	-	-	-	-	-	-	-	-	
07 - Redentor	-	-	-	-	-	-	-	(1)	-	-	-	(1)	
08 - Expresso Azul	-	(1)	2	-	-	-	-	-	-	-	-	1	
02 - Tamandaré	-	-	-	-	-	-	-	-	-	-	-	-	
05 - CCD	-	-	-	-	-	-	-	-	-	-	-	-	
06 - São José	-	-	-	(1)	-	-	-	-	-	-	-	(1)	
11 - C. Sorriso	-	-	-	(1)	-	-	-	-	-	-	-	(1)	
PONTUAL	0	0	4	0	0	0	0	0	0	0	0	4	
TRANSBUS	0	-1	2	0	0	0	0	-1	0	0	0	0	
PIONEIRO	0	0	0	-2	0	0	0	0	0	0	0	-2	
<b>TOTAL</b>	<b>-</b>	<b>(1)</b>	<b>6</b>	<b>(2)</b>	<b>-</b>	<b>-</b>	<b>-</b>	<b>(1)</b>	<b>-</b>	<b>-</b>	<b>-</b>	<b>2</b>	

Prefeitura Municipal de Curitiba

URBS  
Urbanização de Curitiba S.A.Av. Presidente Affonso Camargo, 330  
Rodoferrviária - Bloco Central  
80060-090 JD Botânico Curitiba PR  
Tel 41 3320-3000 / 3320-3232  
www.urbs.curitiba.pr.gov.br

CURITIBA

## PESSOAL OPERACIONAL:

**Motoristas e Cobradores:** Conforme estabelecido na licitação 005/2009 no anexo III, a atualização do quantitativo de horas de pessoal ocorre no ato da emissão do relatório do sistema que gerencia as tabelas horárias tendo como princípio o horário de início e fim de cada tabela horária, para dias úteis, sábados e domingos. Deste total de horas acumulada por tipo de veículo ocorre a multiplicação do dia útil por cinco, mais o sábado e o domingo, a fim de formular a escala semanal de cada tipo de veículo. Com o total de horas aplicamos o fator de utilização por tipo de operação, visando determinar o quanto de pessoal operacional será necessário para executar a programação das tabelas horárias.

Para o período de DEZEMBRO/2023, foi atualizado o quantitativo conforme o dimensionamento da programação da operação especial com a aplicação dos fatores de utilização (FU).

**Pessoal de Manutenção, Tráfego e Limpeza:** Reflexo da atualização do quantitativo de frota operante que reflete diretamente nas categorias Pessoal de Manutenção (0,58), Tráfego (0,13) e Limpeza (0,10), pois os fatores de utilização (FU) estão correlacionados, cuja variação interfere no quantitativo a ser remunerado para estas categorias.

Conforme estabelecido na licitação 005/2009 no anexo III, o fator de utilização se relaciona com a quantidade de veículos para determinar o quantitativo de colaboradores para executar o serviço.

De acordo como o termo aditivo nº 009, os encargos sociais estão adequados no percentual de 43,6213%

Além de manter o índice do pessoal administrativo em 7,71%.

Prefeitura Municipal de Curitiba

URBS  
Urbanização de Curitiba S.A.

Av. Presidente Affonso Camargo, 330  
Rododferroviária - Bloco Central  
80060-090 JD Botânico Curitiba PR  
Tel 41 3320-3000 / 3320-3232  
www.urbs.curitiba.pr.gov.br



Quadro referente ao quantitativo operacional de DEZEMBRO/2023 comparado com o mês de NOVEMBRO/2023:

QUANTIDADE DE FUNCIONÁRIOS DEZEMBRO/2023

EMPRESA	MOTORISTA	COBRADORES DOS ÔNIBUS	COBRADORES TERMINAIS	COBRADORES (ESTAÇÃO-EXPRESSO)	COBRADORES (ESTAÇÃO-DEMAIS LINHAS)	PORTEIROS	CONTROLADORES DE TRAFEGO	PESSOAL DE MANUTENÇÃO	PESSOAL DE LIMPEZA DOS VEÍCULOS	SUPERVISOR- LIMPEZA DAS ESTAÇÕES TUBOS E TERMINAIS	ZELADORES DAS EST. TUBOS	ZELADOR DE LIMPEZA DOS TERMINAIS	ATENDENTES - SITE	LIMPEZA DOS TERMINAIS	TOTAL EMPRESA
GLÓRIA	620,00	9,00	29,50	126,68	139,50	39,17	33,93	151,38	31,00	1,22	34,32	10,50	0,00	25,25	1.251,44
SANTO ANTÔNIO	66,92	0,00	8,18	26,70	0,00	7,12	3,77	16,82	3,45	0,08	2,84	2,10	0,00	5,05	143,03
MERCÊS	113,51	7,33	6,41	0,00	0,00	7,12	6,37	28,42	5,55	0,00	0,00	2,10	0,00	5,05	181,86
REDENTOR	516,57	0,00	32,34	177,14	47,40	74,78	32,37	144,42	31,75	0,98	23,67	8,40	0,00	20,20	1.110,01
EXPRESSO AZUL	258,55	0,00	25,09	129,90	29,86	14,24	15,47	69,02	13,85	0,76	18,22	8,40	0,00	20,20	603,57
ALM. TAMANDARÉ	66,11	0,00	19,26	57,76	0,00	35,61	3,90	17,40	4,85	0,28	6,63	6,30	0,00	15,15	233,25
CCD	222,05	0,00	16,91	178,37	33,91	24,93	13,00	58,00	12,50	1,00	23,67	6,30	0,00	15,15	605,78
SÃO JOSÉ	218,20	0,00	0,00	65,29	4,21	0,00	11,70	52,20	9,90	0,34	9,47	0,00	0,00	0,00	371,31
CIDADE SORRISO	358,87	0,00	19,44	116,59	32,13	21,37	22,88	102,08	23,20	0,76	17,99	4,20	0,00	10,10	729,61
TOTAL	2.440,79	16,32	157,13	878,43	287,01	224,33	143,39	639,74	136,05	5,42	136,79	48,30	0,00	116,15	5.229,86

QUANTIDADE DE FUNCIONÁRIOS NOVEMBRO/2023

EMPRESA	MOTORISTA	COBRADORES DOS ÔNIBUS	COBRADORES TERMINAIS	COBRADORES (ESTAÇÃO-EXPRESSO)	COBRADORES (ESTAÇÃO-DEMAIS LINHAS)	PORTEIROS	CONTROLADORES DE TRAFEGO	PESSOAL DE MANUTENÇÃO	PESSOAL DE LIMPEZA DOS VEÍCULOS	SUPERVISOR- LIMPEZA DAS ESTAÇÕES TUBOS E TERMINAIS	ZELADORES DAS EST. TUBOS	ZELADOR DE LIMPEZA DOS TERMINAIS	ATENDENTES - SITE	LIMPEZA DOS TERMINAIS	TOTAL EMPRESA
GLÓRIA	617,91	9,00	29,50	126,68	139,50	39,17	33,54	149,64	30,70	1,22	34,32	10,50	0,00	25,25	1.246,92
SANTO ANTÔNIO	66,03	0,00	8,18	26,70	0,00	7,12	3,64	16,24	3,35	0,08	2,84	2,10	0,00	5,05	141,33
MERCÊS	113,51	7,33	6,41	0,00	0,00	7,12	6,37	28,42	5,55	0,00	0,00	2,10	0,00	5,05	181,86
REDENTOR	518,55	0,00	32,34	177,14	47,40	74,78	32,50	149,60	31,90	0,98	23,67	8,40	0,00	20,20	1.112,85
EXPRESSO AZUL	257,86	0,00	25,09	129,90	29,86	14,24	15,34	68,44	13,75	0,76	18,22	8,40	0,00	20,20	602,07
ALM. TAMANDARÉ	65,91	0,00	19,26	57,76	0,00	35,61	3,90	17,40	4,85	0,28	6,63	6,30	0,00	15,15	233,05
CCD	222,05	0,00	16,91	178,37	33,91	24,93	13,00	58,00	12,50	1,00	23,67	6,30	0,00	15,15	605,78
SÃO JOSÉ	220,40	0,00	0,00	65,29	4,21	0,00	11,83	52,78	10,00	0,34	9,47	0,00	0,00	0,00	374,32
CIDADE SORRISO	361,41	0,00	19,44	116,59	32,13	21,37	23,01	102,66	23,30	0,76	17,99	4,20	0,00	10,10	732,96
TOTAL	2.443,63	16,32	157,13	878,43	287,01	224,33	143,13	638,58	135,90	5,42	136,79	48,30	0,00	116,15	5.231,13

QUANTIDADE DE FUNCIONÁRIOS

EMPRESA	MOTORISTA	COBRADORES DOS ÔNIBUS	COBRADORES TERMINAIS	COBRADORES (ESTAÇÃO-EXPRESSO)	COBRADORES (ESTAÇÃO-DEMAIS LINHAS)	PORTEIROS	CONTROLADORES DE TRAFEGO	PESSOAL DE MANUTENÇÃO	PESSOAL DE LIMPEZA DOS VEÍCULOS	SUPERVISOR- LIMPEZA DAS ESTAÇÕES TUBOS E TERMINAIS	ZELADORES DAS EST. TUBOS	ZELADOR DE LIMPEZA DOS TERMINAIS	ATENDENTES - SITE	LIMPEZA DOS TERMINAIS	TOTAL EMPRESA
GLÓRIA	2,10	0,00	0,00	0,00	0,00	0,00	0,39	1,74	0,30	0,00	0,00	0,00	0,00	0,00	4,53
SANTO ANTÔNIO	0,89	0,00	0,00	0,00	0,00	0,00	0,13	0,58	0,10	0,00	0,00	0,00	0,00	0,00	1,70
MERCÊS	0,00	0,00	0,00	0,00	0,00	0,00	0,00	0,00	0,00	0,00	0,00	0,00	0,00	0,00	0,00
REDENTOR	-1,98	0,00	0,00	0,00	0,00	0,00	-0,13	-0,58	-0,15	0,00	0,00	0,00	0,00	0,00	-2,84
EXPRESSO AZUL	0,69	0,00	0,00	0,00	0,00	0,00	0,13	0,58	0,10	0,00	0,00	0,00	0,00	0,00	1,50
ALM. TAMANDARÉ	0,20	0,00	0,00	0,00	0,00	0,00	0,00	0,00	0,00	0,00	0,00	0,00	0,00	0,00	0,20
CCD	0,00	0,00	0,00	0,00	0,00	0,00	0,00	0,00	0,00	0,00	0,00	0,00	0,00	0,00	0,00
SÃO JOSÉ	-2,20	0,00	0,00	0,00	0,00	0,00	-0,13	-0,58	-0,10	0,00	0,00	0,00	0,00	0,00	-3,01
CIDADE SORRISO	-2,54	0,00	0,00	0,00	0,00	0,00	-0,13	-0,58	-0,10	0,00	0,00	0,00	0,00	0,00	-3,35
TOTAL	2,84	0,00	0,00	0,00	0,00	0,00	0,26	1,16	0,15	0,00	0,00	0,00	0,00	0,00	-1,27

Anulado pelo responsável pela manutenção do Sistema Único de Protocolos - 01-301311/2023

Prefeitura Municipal de Curitiba

URBS  
Urbanização de Curitiba S.A.Av. Presidente Affonso Camargo, 330  
Rodoferrviária - Bloco Central  
80060-090 JD Botânico Curitiba PR  
Tel 41 3320-3000 / 3320-3232  
www.urbs.curitiba.pr.gov.br

CURITIBA

Por Conta do reajuste contratual em março/2023, conforme as regras editais das empresas 005/2009, foram corrigidos os salários, benefícios, reflexo da convenção coletiva do SINDIMOC E SINDEESMAT e a atualização da idade para anuênio apresentado no quadro a seguir aplicado em DEZEMBRO/2023:

COMPONENTES	BASE	MÉDIO	ÍNDICES APLICADOS	SALÁRIO	FÉRIADOS - DSR - HORAS EXTRAS - ADICIONAL NOTURNO	ANUÊNIO CORRIGIDO 26/02/2018	VALOR DO ANUÊNIO	SALÁRIO MÉDIO
MOTORISTA	3.001,8300	3.867,88	<b>5,7114%</b>	<b>3.173,4000</b>	178,69	<b>11,16</b>	708,20	<b>4.060,291</b>
COBRADORES DOS ÔNIBUS	1.700,4400	2.201,72	<b>5,7114%</b>	<b>1.798,2000</b>	201,39	<b>9,49</b>	341,38	<b>2.340,970</b>
COBRADORES TERMINAIS	1.700,4400	2.201,72	<b>5,7114%</b>	<b>1.798,2000</b>	201,39	<b>9,49</b>	341,38	<b>2.340,970</b>
COBRADORES (ESTAÇÃO - EXPRESSO)	1.700,4400	2.201,72	<b>5,7114%</b>	<b>1.798,2000</b>	201,39	<b>9,49</b>	341,38	<b>2.340,970</b>
COBRADORES (ESTAÇÃO - DEMAIS LINHAS)	1.700,4400	2.201,72	<b>5,7114%</b>	<b>1.798,2000</b>	201,39	<b>9,49</b>	341,38	<b>2.340,970</b>
PORTEIROS	1.700,4400	2.087,98	<b>5,7114%</b>	<b>1.798,2000</b>	102,33	<b>8,62</b>	310,16	<b>2.210,689</b>
CONTROLADORES DE TRAFEGO	3.602,8000	4.336,86	<b>5,7114%</b>	<b>3.808,5700</b>	28,75	<b>8,88</b>	676,42	<b>4.513,735</b>
PESSOAL DE MANUTENÇÃO	3.181,6000	3.833,65	<b>5,7114%</b>	<b>3.383,3100</b>	186,81	<b>7,02</b>	472,52	<b>4.022,643</b>
PESSOAL DE LIMPEZA DOS VEÍCULOS	1.243,7300	1.556,59	<b>5,7114%</b>	<b>1.314,7800</b>	233,44	<b>3,58</b>	94,14	<b>1.642,334</b>
SUPERVISOR - LIMPEZA DAS ESTAÇÕES TUBOS E TERMINAIS	3.001,8300	3.615,29	<b>5,7114%</b>	<b>3.173,2800</b>	648,50	<b>0,00</b>	0,00	<b>3.821,782</b>
ZELADORES DAS EST. TUBOS	1.428,6100	1.913,00	<b>5,7114%</b>	<b>1.510,2000</b>	329,93	<b>5,59</b>	168,76	<b>2.008,887</b>
ZELADOR DE LIMPEZA DOS TERMINAIS	1.368,1000	1.831,98	<b>5,7114%</b>	<b>1.446,2400</b>	315,96	<b>5,59</b>	161,61	<b>1.923,807</b>
ATENDENTES - SITES	1.700,4400	1.700,44	<b>5,7114%</b>	<b>1.798,2000</b>	0,00	<b>0,00</b>	0,00	<b>1.798,200</b>
LIMPEZA DOS TERMINAIS	1.751,9300	2.171,23	<b>5,7114%</b>	<b>1.851,9900</b>	443,25	<b>0,00</b>	0,00	<b>2.295,242</b>

Mantido da idade média aplicado em março/2023 dos funcionários das empresas consorciadas para aplicação para o cálculo do anuênio:

COLABORADORES	ANUÊNIO LICITADO	SISTEMA 2017	SISTEMA 2018	SISTEMA 2019	IDADE MÉDIA 2021	IDADE MÉDIA 2022	IDADE MÉDIA 2023	VARIAÇÃO
MOTORISTA	9,42	11,06	12,00	12,04	11,87	11,6100	<b>11,1584</b>	<b>-3,89%</b>
COBRADORES DOS ÔNIBUS	7,88	8,30	8,65	8,96	8,82	9,1400	<b>9,4924</b>	<b>3,86%</b>
COBRADORES TERMINAIS	7,88	8,30	8,65	8,96	8,82	9,1400	<b>9,4924</b>	<b>3,86%</b>
COBRADORES (ESTAÇÃO - EXPRESSO)	7,88	8,30	8,65	8,96	8,82	9,1400	<b>9,4924</b>	<b>3,86%</b>
COBRADORES (ESTAÇÃO - DEMAIS LINHAS)	7,88	8,30	8,65	8,96	8,82	9,1400	<b>9,4924</b>	<b>3,86%</b>
PORTEIROS	5,57	8,87	9,32	8,99	9,09	8,5500	<b>8,6241</b>	<b>0,87%</b>
CONTROLADORES DE TRAFEGO	11,79	10,55	11,91	11,18	9,87	9,8100	<b>8,8802</b>	<b>-9,48%</b>
PESSOAL DE MANUTENÇÃO	9,54	9,53	9,35	8,37	7,95	7,4700	<b>7,0247</b>	<b>-5,96%</b>
PESSOAL DE LIMPEZA DOS VEÍCULOS	2,78	4,38	4,43	3,92	4,14	3,7000	<b>3,5801</b>	<b>-3,24%</b>
SUPERVISOR - LIMPEZA DAS ESTAÇÕES TUBOS E TERMINAIS	0,00	0,00	0,00	0,00	0,00	0,0000	<b>0,0000</b>	<b>0,00%</b>
ZELADORES DAS EST. TUBOS	2,80	4,97	5,44	5,70	6,49	6,0300	<b>5,5873</b>	<b>-7,34%</b>
ZELADOR DE LIMPEZA DOS TERMINAIS	2,80	4,97	5,44	5,70	6,49	6,0300	<b>5,5873</b>	<b>-7,34%</b>
LIMPEZA DOS TERMINAIS	0,00	0,00	0,00	0,00	0,00	0,0000	<b>0,0000</b>	<b>0,00%</b>

Prefeitura Municipal de Curitiba

URBS  
Urbanização de Curitiba S.A.

Av. Presidente Affonso Camargo, 330  
Rodoferrviária - Bloco Central  
80060-090 JD Botânico Curitiba PR  
Tel 41 3320-3000 / 3320-3232  
www.urbs.curitiba.pr.gov.br



Mantido a aplicação do percentual da atualização dos benefícios conforme o INPC-IBGE, tendo variações no percentual devido a arredondamento:

ÍNDICE INPC .: **5,7114%**

FORMA DE CONTRATAÇÃO	COMPONENTES	VALOR ANTERIOR	VALOR ATUAL	VARIÇÃO
CONTRATO INDIVIDUAL POR EMPRESA	CESTA BÁSICA	R\$ 770,33	R\$ 814,33	<b>5,7118%</b>
SINDICATO CONTROLA OS CONTRATO	PLANO DE SAÚDE	R\$ 81,70	R\$ 86,37	<b>5,7160%</b>
CONTRATO INDIVIDUAL POR EMPRESA	SEGURO DE VIDA	R\$ 10,40	R\$ 11,00	<b>5,7692%</b>

Mantido a aplicação da Evolução do índice do INPC-IBGE para o período de fevereiro/2022 a janeiro/2023 aplicados nos itens tarifários de pessoal, benefícios, custos de administrativo e rentabilidade:

#### INDICADORES ECONÔMICOS

##### INPC ÍNDICE NACIONAL DE PREÇOS AO CONSUMIDOR - IBGE

MESES	% MÊS	ÍNDICE	+1	ACUMULADO	% ACUMULADO
Fevereiro / 22		1,0000	1,0100	1,0100000	<b>1,00%</b>
Março / 22		1,7100	1,0171	1,0272710	<b>2,73%</b>
Abril / 22		1,0400	1,0104	1,0379546	<b>3,80%</b>
Maio / 22		0,4500	1,0045	1,0426254	<b>4,26%</b>
Junho / 22		0,6200	1,0062	1,0490897	<b>4,91%</b>
Julho / 22		-0,6000	0,9940	1,0427952	<b>4,28%</b>
Agosto / 22		-0,3100	0,9969	1,0395625	<b>3,96%</b>
Setembro / 22		-0,3200	0,9968	1,0362359	<b>3,62%</b>
Outubro / 22		0,4700	1,0047	1,0411062	<b>4,11%</b>
Novembro / 22		0,3800	1,0038	1,0450624	<b>4,51%</b>
Dezembro / 22		0,6900	1,0069	1,0522733	<b>5,23%</b>
Janeiro / 23		0,4600	1,0046	1,0571138	<b>5,7114%</b>
APLICAÇÃO PARA PARA ITENS DE PESSOAL - OUTROS CUSTOS DE ORDEM OPERACIONAL - RENTABILIDADE .:					<b>5,7114%</b>



Prefeitura Municipal de Curitiba

URBS  
Urbanização de Curitiba S.A.

Av. Presidente Affonso Camargo, 330  
Rodoferrviária - Bloco Central  
80060-090 JD Botânico Curitiba PR  
Tel 41 3320-3000 / 3320-3232  
www.urbs.curitiba.pr.gov.br



**COMBUSTÍVEL** – Para o período até o fim do da validade do contrato nº 084, nº 085, nº 086, em cada mês será pesquisado no site da ANP - Agência Nacional do Petróleo, Gás Natural e Biocombustíveis, e conforme o Termo Aditivo nº 009, na cláusula vigésima primeira, será adotado revisões mensais para utilizar a pesquisa publicado pela ANP, além de verificações nas publicações do CONFAZ referente ao ATO COTEPE/ICMS e/ou ATO COTEPE/PMPF e da SEFA secretaria da Fazenda do Estado do Paraná, que publicou a resolução nº 603/2023. Para o valor de junho/2023 está aplicado as regras da Lei nº 292/2022 – define os combustíveis que incidira sobre à circulação de mercadorias, e fixa o valor do ICMS para o Diesel S-10 em **R\$ 0,9456**.

Para o mês de DEZEMBRO/2023, foi adotado a pesquisa do período de 19/11/2023-25/11/2023 e adotando os procedimentos válidos, o valor do Diesel-S10, a partir de 01/12/2023 ficou em **R\$ 4,6527**

DESCRIÇÃO	ANTERIOR	ANTERIOR	CALCULO NORMAL	dez/23	ALÍQUOTA
VALOR DO DIESEL	3,2950	6,6210	5,4092	5,4092	0,9456
VALOR 12 % ICMS DO DIESEL	0,3954	0,7945	0,0000	0,9456	
VALOR SEM O ICMS DIESEL	2,8996	5,8265	5,4092	4,4636	
VALOR 12 % ICMS DO DIESEL 80%	0,3163	0,6356	0,0000	0,7565	80%
VALOR DO ICMS DO DIESEL	0,0791	0,1589	0,0000	0,1891	
<b>VALOR DO DIESEL AJUSTADO</b>	<b>2,9787</b>	<b>5,9854</b>	<b>5,4092</b>	<b>4,6527</b>	

PREÇO AO CONSUMIDOR							PREÇO A DISTRIBUIDORA				
SEMANA	Nº POSTOS	PREÇO MÉDIO	DESVIO PADRÃO	PREÇO MÍNIMO	PREÇO MÁXIMO	PREÇO UTILIZADO	PREÇO MÉDIO Distribuidor	DESVIO PADRÃO	PREÇO MÍNIMO	PREÇO MÁXIMO	PREÇO UTILIZADO
01/03/2020-07/03/2020	33	3,419	0,1680	3,160	3,7990		3,0170	0,0670	2,9350	3,0980	0,0000
19/11/2023-25/11/2023	34	6,130	0,2184	5,690	0,0360		5,4092				
VARIACÃO		79,29%									

OS VALORES DO PREÇO MÉDIO DA DISTRIBUIDORA NÃO FOI PUBLICADO E FOI ADOTADO COMO REDUTOR A VARIACÃO DO PREÇO DO DIESEL O PREÇO AO CONSUMIDOR

VALOR DO PERÍODO DE PESQUISA	PREÇO MÉDIO	DESVIO PADRÃO	PREÇO MÍNIMO	PREÇO MÁXIMO	PREÇO UTILIZADO	PREÇO MÉDIO Distribuidor	PREÇO UTILIZADO	PREÇO UTILIZADO	VARIACÃO DO PREÇO FINAL
01/12/2022 20/11/2022-26/11/2022	6,500	0,299	6,140	0,046	0,000	5,7357	5,3431	-1,67%	-0,0907
01/01/2023 11/12/2022-17/12/2022	6,650	0,239	6,350	0,036	0,000	5,7357	5,1457	-3,69%	-0,1974
01/02/2023 22/01/2023-28/01/2023	6,440	0,311	5,790	7,640	0,000	5,6828	5,0911	-4,72%	-0,0546
01/03/2023 19/02/2023-25/02/2023	6,040	0,351	5,590	0,058	0,000	5,3298	4,7871	-5,97%	-0,3040
01/04/2023 19/03/2023-25/03/2023	5,930	0,366	5,540	0,062	0,000	5,2328	4,6901	-2,03%	-0,0970
01/05/2023 23/04/2023-29/04/2023	5,930	0,366	5,540	0,062	0,000	4,9504	4,1939	-10,58%	-0,4962
01/06/2023 21/05/2023-27/05/2023	5,130	0,225	4,690	0,044	0,000	4,5268	3,7703	-10,10%	-0,4236
01/07/2023 18/06/2023-24/06/2023	5,040	0,238	4,490	0,047	0,000	4,4474	3,6909	-2,11%	-0,0794
01/08/2023 23/07/2023-29/07/2023	5,010	0,364	4,570	0,073	0,000	4,4209	3,6644	-0,72%	-0,0265
01/09/2023 20/08/2023-26/08/2023	6,110	0,329	4,790	0,054	0,000	5,3916	4,6351	26,49%	0,9707
04/09/2023 20/08/2023-26/08/2023	6,110	0,329	4,790	0,054	0,000	5,3916	4,7375	29,28%	1,0731
01/10/2023 24/09/2023-30/09/2023	6,200	0,209	5,970	0,034	0,000	5,4710	4,7332	-0,09%	-0,0043
05/10/2023 24/09/2023-30/09/2023	6,200	0,209	5,970	0,034	0,000	5,4710	4,6121	-2,56%	-0,1211
01/11/2023 22/10/2023-28/10/2023	6,200	0,209	5,970	0,034	0,000	5,4710	4,7145	2,22%	0,1024
01/12/2023 19/11/2023-25/11/2023	6,130	0,218	5,690	0,036	0,000	5,4092	4,6527	-1,31%	-0,0618

-9,581%

Para o cálculo da tarifa técnica de DEZEMBRO/2023, o ajuste no valor do DIESEL - utilizou a pesquisa da ANP da semana de 19/11/2023-25/11/2023 e mantendo o desconto de 80% para cálculo do ICMS do Diesel, refletindo o valor para o combustível em R\$ 4,6527.

Prefeitura Municipal de Curitiba

URBS  
Urbanização de Curitiba S.A.

Av. Presidente Affonso Camargo, 330  
Rodoferrviária - Bloco Central  
80060-090 JD Botânico Curitiba PR  
Tel 41 3320-3000 / 3320-3232  
www.urbs.curitiba.pr.gov.br



## BIOCOMBUSTÍVEL B-100

Descontinuado conforme o termo aditivo conjunto nº 009.

## PESQUISA ANP

O site da ANP apresenta muita instabilidade e no período, quando foi verificado dos valores, foi direcionado para o link a seguir, desta forma está sendo mantido a metodologia estipulado no termo aditivo nº008 e nº009:

<https://www.gov.br/anp/pt-br/assuntos/precos-e-defesa-da-concorrenca/precos/levantamento-de-precos-de-combustiveis-ultimas-semanas-pesquisadas>

**LUBRIFICANTES E ARLA 32** – Para estes itens foram convencionados o que para o consumo de lubrificantes está em 4,00% do consumo de combustíveis, salvo o híbrido que é 6,00% e ARLA 32 que é 5,00% do consumo do combustível e as alterações que ocorrem no consumo de combustível interfere no resultado desses itens.

**RODAGEM** – Mantido o percentual aplicado em março/2023 do IPA - OG - DI  
- ARTIGOS DE BORRACHA E PLÁSTICOS 1006821 - COL. 28:



Prefeitura Municipal de Curitiba

URBS  
Urbanização de Curitiba S.A.

Av. Presidente Affonso Camargo, 330  
Rodoferrviária - Bloco Central  
80060-090 JD Botânico Curitiba PR  
Tel 41 3320-3000 / 3320-3232  
www.urbs.curitiba.pr.gov.br



## INDICADORES ECONÔMICOS

IPA - OG - DI - ARTIGOS DE BORRACHA E PLÁSTICOS 1006821 - COL. 28

Índice de Preços ao Produtor Amplo - Disponibilidade Interna - Origem

2022	VOLUME	VARIAÇÃO MENSAL	VARIAÇÃO ACUMULADA
DEZ / 21	335,009		
JAN / 22 01	339,452	1,33%	1,3262%
FEV / 22 02	340,525	0,32%	1,6465%
MAR / 22 03	343,680	0,93%	2,5883%
ABR / 22 04	345,619	0,56%	3,1671%
MAI / 22 05	352,240	1,92%	5,1434%
JUN / 22 06	354,062	0,52%	5,6873%
JUL / 22 07	355,876	0,51%	6,2288%
AGO / 22 08	356,726	0,24%	6,4825%
SET / 22 09	355,566	-0,33%	6,1363%
OUT / 22 10	353,615	-0,55%	5,5539%
NOV / 22 11	353,731	0,03%	5,5885%
DEZ / 22 12	350,776	-0,84%	4,7064%

## PEÇAS E ACESSÓRIOS

Para este item o quantitativo de veículos para calcular peças e acessórios é reflexo da programação operacional onde é definido o quantitativo de frota operante, e é aplicado sobre o valor do veículo sem rodagem o percentual de 8,00% ao ano.

Prefeitura Municipal de Curitiba

URBS  
Urbanização de Curitiba S.A.Av. Presidente Affonso Camargo, 330  
Rodoferrviária - Bloco Central  
80060-090 JD Botânico Curitiba PR  
Tel 41 3320-3000 / 3320-3232  
www.urbs.curitiba.pr.gov.br

CURITIBA

Mantido a correção contratual em março/2023, conforme as regras editalícias do processo 005/2009, e do Termo Aditivo Conjunto nº 009, na seção 8, nas cláusula décima quarta e décima quinta, que determina a aplicação do IPA-OG-DI-Produtos Industriais – Industria de Transformação veículos Automotores, Reboques, Carroceria e Autopeças da FGV – Fundação Getúlio Vargas, do período de janeiro/2022 e dezembro/2022, onde foram corrigidos os valores veículos, conforme, refletindo no itens tarifários amortização e peças e acessórios:

**IPA - OG - DI - PRODUTOS INDUSTRIAIS - VEÍC-AUT, RES, CAR. E AUT-1420909**  
**Índice de Preços ao Produtor Amplo - Disponibilidade Interna - Origem**

<b>2022</b>	<b>VOLUME</b>	<b>VARIAÇÃO MENSAL</b>	<b>VARIAÇÃO ACUMULADA</b>
<b>DEZ / 21</b>	<b>192,916</b>		
JAN / 22 01	<b>197,533</b>	<b>2,39%</b>	<b>2,3933%</b>
FEV / 22 02	<b>200,307</b>	<b>1,40%</b>	<b>3,8312%</b>
MAR / 22 03	<b>200,840</b>	<b>0,27%</b>	<b>4,1075%</b>
ABR / 22 04	<b>202,468</b>	<b>0,81%</b>	<b>4,9514%</b>
MAI / 22 05	<b>205,364</b>	<b>1,43%</b>	<b>6,4525%</b>
JUN / 22 06	<b>206,016</b>	<b>0,32%</b>	<b>6,7905%</b>
JUL / 22 07	<b>207,139</b>	<b>0,55%</b>	<b>7,3726%</b>
AGO / 22 08	<b>207,757</b>	<b>0,30%</b>	<b>7,6930%</b>
SET / 22 09	<b>208,371</b>	<b>0,30%</b>	<b>8,0113%</b>
OUT / 22 10	<b>210,321</b>	<b>0,94%</b>	<b>9,0221%</b>
NOV / 22 11	<b>210,928</b>	<b>0,29%</b>	<b>9,3367%</b>
<b>DEZ / 22 12</b>	<b>211,405</b>	<b>0,23%</b>	<b>9,5840%</b>

**DESPESAS ADMINISTRATIVAS** – Os custos deste item são reflexos dos cálculos tarifários com aplicação dos parâmetros contratuais, mantido o percentual 6,94%, aplicado a partir de dezembro/2022, sobre o custo de pessoal, conforme termo aditivo nº 009

Prefeitura Municipal de Curitiba

URBS  
Urbanização de Curitiba S.A.

Av. Presidente Affonso Camargo, 330  
Rodoferrviária - Bloco Central  
80060-090 JD Botânico Curitiba PR  
Tel 41 3320-3000 / 3320-3232  
www.urbs.curitiba.pr.gov.br



## OUTROS CUSTOS ADMINISTRATIVOS DE ORDEM OPERACIONAL

– Os custos deste item são reflexos dos cálculos tarifários com aplicação dos parâmetros contratuais, e atualizado conforme o termo aditivo nº 009, e está mantido a categoria de “MENOR APRENDIZ”, que representa 5,00% do quantitativo contratado das empresas consorciadas, conforme o quantitativo operacional prevista para agosto/2023.

Segue os itens que compõem OUTROS CUSTOS ADMINISTRATIVOS DE ORDEM OPERACIONAL:

6.2 - OUTRAS DESPESAS ADMINISTRATIVAS DE ORDEM OPERACIONAL	INÍCIO DO CUSTO	BASE E ÍNDICE
COMPONENTES		
01 ATENDE / ACESSO	LICITAÇÃO 005/2009	VALOR ANTERIOR - INPC - IBGE
02 Vigilância	LICITAÇÃO 005/2009	APLICAÇÃO CONTRATO OBS
04 Uniforme	LICITAÇÃO 005/2009	VALOR ANTERIOR - INPC - IBGE
07 Material de limpeza de estação tubo	LICITAÇÃO 005/2009	VALOR ANTERIOR - INPC - IBGE
08 Material de limpeza de terminais	LICITAÇÃO 005/2009	VALOR ANTERIOR - INPC - IBGE
09 Material de limpeza do patrimônio nos terminais	LICITAÇÃO 005/2009	VALOR ANTERIOR - INPC - IBGE
10 MENOR APRENDIZ	TERMO ADITIVO Nº 009	RELACIONADO CUSTO PESSOAL
12 SOM	LICITAÇÃO 005/2009	VALOR ANTERIOR - INPC - IBGE
13 CATRACA DE SAÍDA	LICITAÇÃO 005/2009	VALOR ANTERIOR - INPC - IBGE
14 SERVIÇO TRANSMISSÃO DE DADOS ( VIVO )	LICITAÇÃO 005/2009	VALOR ANTERIOR - INPC - IBGE

**CUSTO DE AMORTIZAÇÃO** – Os custos deste item são reflexos dos cálculos tarifários com aplicação dos parâmetros contratuais e atualizado conforme o termo aditivo nº 009, onde para definir o valor de amortização de veículos, não será considerado a frota reserva 10% com vida útil, e para a amortização de instalações, edificações e equipamento, para definir o cálculo será mantido o quantitativo que tem a regra com a frota reserva de 10% com vida útil.

Prefeitura Municipal de Curitiba

URBS  
Urbanização de Curitiba S.A.Av. Presidente Affonso Camargo, 330  
Rodoferrviária - Bloco Central  
80060-090 JD Botânico Curitiba PR  
Tel 41 3320-3000 / 3320-3232  
www.urbs.curitiba.pr.gov.br

CURITIBA

Mantido o reajuste contratual, conforme as regras editalícias do processo 005/2009, e do Termo Aditivo Conjunto nº 009, na seção 8, nas cláusula décima quarta e décima quinta, que determina a aplicação do IPA-OG-DI-Produtos Industriais – Industria de Transformação veículos Automotores, Reboques, Carroceria e Autopeças da FGV – Fundação Getúlio Vargas, do período de janeiro/2022 e dezembro/2022, onde foram corrigidos os valores veículos, conforme, refletindo no itens tarifários amortização e peças e acessórios:

**IPA - OG - DI - PRODUTOS INDUSTRIAIS - VEÍC-AUT, REB, CAR. E AUT-1420909**  
**Índice de Preços ao Produtor Amplo - Disponibilidade Interna - Origem**

2022	VOLUME	VARIAÇÃO MENSAL	VARIAÇÃO ACUMULADA
DEZ / 21	192,916		
JAN / 22 01	197,533	2,39%	2,3933%
FEV / 22 02	200,307	1,40%	3,8312%
MAR / 22 03	200,840	0,27%	4,1075%
ABR / 22 04	202,468	0,81%	4,9514%
MAI / 22 05	205,364	1,43%	6,4525%
JUN / 22 06	206,016	0,32%	6,7905%
JUL / 22 07	207,139	0,55%	7,3726%
AGO / 22 08	207,757	0,30%	7,6930%
SET / 22 09	208,371	0,30%	8,0113%
OUT / 22 10	210,321	0,94%	9,0221%
NOV / 22 11	210,928	0,29%	9,3367%
DEZ / 22 12	211,405	0,23%	9,5840%

**CUSTO DE RENTABILIDADE JUSTA** – Os custos deste item são reflexos dos cálculos tarifários com aplicação dos parâmetros contratuais e atualizado conforme o termo aditivo nº 009, onde para definir o valor de rentabilidade justa de veículos, não será considerado a frota reserva 10% com vida útil, e para a rentabilidade justa de instalações, edificações e equipamento, para definir o cálculo será mantido o quantitativo que tem a regra com a frota reserva de 10% com vida útil.

Prefeitura Municipal de Curitiba

URBS  
Urbanização de Curitiba S.A.

Av. Presidente Affonso Camargo, 330  
Rodoferrviária - Bloco Central  
80060-090 JD Botânico Curitiba PR  
Tel 41 3320-3000 / 3320-3232  
www.urbs.curitiba.pr.gov.br



Mantido o reajuste contratual, conforme as regras editalícias do processo 005/2009, foram corrigidos os valores de veículos para a custa da rentabilidade para o cálculo de peças e acessórios conforme o índice INPC-IBGE:

### INDICADORES ECONÔMICOS

INPC		ÍNDICE NACIONAL DE PREÇOS AO CONSUMIDOR - IBGE			
MESES	% MÊS	ÍNDICE	+1	ACUMULADO	% ACUMULADO
Fevereiro / 22		1,0000	1,0100	1,0100000	<b>1,00%</b>
Março / 22		1,7100	1,0171	1,0272710	<b>2,73%</b>
Abril / 22		1,0400	1,0104	1,0379546	<b>3,80%</b>
Mai / 22		0,4500	1,0045	1,0426254	<b>4,26%</b>
Junho / 22		0,6200	1,0062	1,0490897	<b>4,91%</b>
Julho / 22		-0,6000	0,9940	1,0427952	<b>4,28%</b>
Agosto / 22		-0,3100	0,9969	1,0395625	<b>3,96%</b>
Setembro / 22		-0,3200	0,9968	1,0362359	<b>3,62%</b>
Outubro / 22		0,4700	1,0047	1,0411062	<b>4,11%</b>
Novembro / 22		0,3800	1,0038	1,0450624	<b>4,51%</b>
Dezembro / 22		0,6900	1,0069	1,0522733	<b>5,23%</b>
Janeiro / 23		0,4600	1,0046	1,0571138	<b>5,7114%</b>
APLICAÇÃO PARA PARA ITENS DE PESSOAL - OUTROS CUSTOS DE ORDEM OPERACIONAL - RENTABILIDADE .:					<b>5,7114%</b>

**INVESTIMENTO NÃO REALIZADO** – Os custos deste item são reflexo dos cálculos tarifários com aplicação dos parâmetros considerados nos itens amortização de veículos, rentabilidade justa de veículos e impostos exclusivos para a rentabilidade justa de veículos, conforme o temo aditivo nº 009, a partir de dezembro/2022, a idade dos veículos consideram a data de março/2022, reduzindo assim o quantitativo de veículos vencidos, sendo que para o mês de DEZEMBRO/2023 será considerado a quantidade conforme o quadro a seguir:

Prefeitura Municipal de Curitiba

URBS  
Urbanização de Curitiba S.A.

Av. Presidente Affonso Camargo, 330  
Rodoferrviária - Bloco Central  
80060-090 JD Botânico Curitiba PR  
Tel 41 3320-3000 / 3320-3232  
www.urbs.curitiba.pr.gov.br



CURITIBA

VEÍCULOS VENCIDOS - BASE - DEZEMBRO/2023 - VIGÊNCIA - MARÇO/2021

CONSORCIO		MICRO	MICRO ESPECIAL	COMUM	PADRON	PADRON L.D.	PADRON DD	PADRON HIBRIDO	ARTICULADO 18 m	ARTICULADO 18 m L.D.	ARTICULADO 20 m	BIARTICULADO	TOTAL
PONTUAL	GLÓRIA	0	0	0	0	0	5	0	0	0	0	0	5
	SANTO ANTÔNIO	0	0	0	0	0	0	0	0	0	0	0	0
	MERCÊS	0	0	0	0	0	4	0	4	2	0	0	10
TRANSBUS	REDENTOR	0	0	0	0	0	0	0	6	0	0	0	6
	EXPRESSO AZUL	0	0	0	13	0	0	0	4	0	0	0	17
PIONEIRO	TAMANDARÉ	0	0	0	0	0	0	0	1	0	0	0	1
	CCD	1	7	11	0	0	0	0	3	4	2	0	28
	SÃO JOSÉ	0	0	0	0	0	0	0	0	0	0	0	0
	SORRISO	0	0	0	0	0	0	0	0	0	0	0	0
TOTAL CONSÓRCIOS		1	7	11	13	0	9	0	18	6	2	0	67

Os reajustes aplicados nos itens de amortização veículos e rentabilidade de veículos interferem neste item.

**Documento SEM EFEITO**  
Anulado pelo responsável pela anexação conforme informação nº 4  
Exportado do Sistema Único de Protocolos - 01-301311/2023 - por Eloisa de Carvalho - Matrícula 84448 em 03/04/2025 às 14:53:35

Prefeitura Municipal de Curitiba

URBS  
Urbanização de Curitiba S.A.Av. Presidente Affonso Camargo, 330  
Rodoferrviária - Bloco Central  
80060-090 JD Botânico Curitiba PR  
Tel 41 3320-3000 / 3320-3232  
www.urbs.curitiba.pr.gov.br

CURITIBA

**RESUMO:**

ITENS	CUSTO/KM DEZEMBRO/2023
<b>Pessoal Operacional e Encargos Sociais</b>	Conforme o quantitativo de motorista e cobradores, reflexo do dimensionamento da definição da Programação Operacional de DEZEMBRO/2023, com aplicação dos fatores de utilização contratuais, com o temo aditivo nº 009 foram firmados os ajustes dos Encargos Sociais e o índice de Pessoal Administrativo e mantido a correção do INPC do período de fevereiro/2022 a janeiro/2023.
<b>Frota Operante</b>	Conforme o quantitativo reflexo da adequação no tipo de veículos na definição da Programação Operacional, para DEZEMBRO/2023, refletindo no item pessoal de (manutenção, tráfego e limpeza de ônibus).
<b>Quilometragem</b>	Conforme o reflexo na definição da Programação Operacional, aplicando a quilometragem de dias úteis, sábado e domingo pela quantidade média de tipos de dias para o mês de DEZEMBRO/2023.
<b>Valor do Diesel</b>	Aplicado o valor para 01/DEZEMBRO/2023 de <b>R\$ 4,6527</b> , já aplicado o desconto da isenção de 80% do ICMS, conforme da resolução da SEFA 603/2023. Biodiesel foi descontinuado, com reflexos nos itens lubrificantes e ARLA 32.
<b>Rodagem</b>	Mantido os valores unitários de março/2023.
<b>Peças e Acessórios</b>	Mantido em DEZEMBRO/2023 a aplicação do índice IPA-DI-OG FGV de 9,5840%, nos valores dos veículos.
<b>Despesas Administrativas</b>	Mantido o índice para definir o valor para despesas administrativas em 6,94%, conforme o temo aditivo nº 009, a correção em pessoal reflete neste item.
<b>Amortização</b>	Mantido a atualização dos valores dos veículos para este item, e a variação é reflexo da frota operante de para DEZEMBRO/2023, mas alterado o quantitativo para o cálculo da amortização de veículos que retira a frota reserva de 10% com vida útil, e para o cálculo de amortização de instalações...
<b>Rentabilidade</b>	Mantido a atualização dos valores dos veículos para este item, e a variação é reflexo da frota operante de DEZEMBRO/2023, mas alterado o quantitativo para o cálculo da rentabilidade justa de veículos que retira a frota reserva de 10% com vida útil, e para o cálculo de rentabilidade justa de instalações...
<b>Desconto de investimento não realizado</b>	Atualização do quantitativo de veículos vencidos conforme relatório de frota da AEF, aplicando os reflexos dos custos de amortização e rentabilidade de veículo, considerando as condições do termo aditivo nº009, que considera a idade com vigência em MARÇO/2021, em DEZEMBRO/2023, para este mês está sendo considerando 67 veículos para calcular o desconto, sofre influência dos ajustes realizado no item amortização e rentabilidade.



Prefeitura Municipal de Curitiba

URBS  
Urbanização de Curitiba S.A.Av. Presidente Affonso Camargo, 330  
Rodoferrviária - Bloco Central  
80060-090 JD Botânico Curitiba PR  
Tel 41 3320-3000 / 3320-3232  
www.urbs.curitiba.pr.gov.br

## REFLEXO DOS AJUSTES NO CUSTO/KM

Com o intuito evidenciar as diferenças e demonstrar as práticas adotadas pela URBS, conforme licitação 005/2009 e seus anexos e aditivos, e indicando as ações decorrentes na definição do custo da operação do transporte coletivo, no quadro abaixo, o comparativo do cálculo entre o custo de DEZEMBRO/23 com o custo de NOVEMBRO/23 e o custo calculado pela a quilometragem de DEZEMBRO/23, utilizando o custo/km de NOVEMBRO/23.

ENÇA ENTRE O CUSTO DE : DEZEMBRO/23 e NOVEMBRO/23										
FRUTA OPERANTE	1103	1101	2	0,18%						
FRUTA OPERANTE EXCLUSIVA SÁBADO (DOUBLE DECK)										
QUILOMETRAGEM MÉDIA MENSAL	6.372.512,70	6.236.876,15	138.636,55	2,17%		6.372.512,70	0,00	0,00%		
ITEMS DO CÁLCULO	CUSTO/KM DEZEMBRO/23	DEZEMBRO/23	NOVEMBRO/23	DIFERENÇA	V. VARIAÇÃO	CUSTO/KM NOVEMBRO/23	KM DEZEMBRO/23 COM CUSTO/KM NOVEMBRO/23	DIFERENÇA	VARIAÇÃO	
<b>CUSTOS DEPENDENTES</b>	<b>3,6621</b>	<b>23.338.619,57</b>	<b>23.186.853,72</b>	<b>148.765,85</b>	<b>-0,66%</b>	<b>3,7177</b>	<b>23.691.110,12</b>	<b>354.490,55</b>	<b>2,17%</b>	
COMBUSTÍVEL	2,3870	15.211.186,04	15.111.901,33	99.284,71	0,66%	2,4230	15.440.547,60	229.361,56	2,17%	
LUBRIFICANTES	0,0981	612.670,01	608.704,35	3.965,66	0,65%	0,0976	621.942,16	9.272,15	2,17%	
REAGENTE ARLA 32	0,0612	389.750,54	386.381,34	3.369,20	0,87%	0,0620	394.794,18	5.033,64	2,17%	
RODAGEM	0,3235	2.061.194,15	2.019.265,74	41.928,40	2,08%	0,3238	2.063.179,75	1.985,59	2,17%	
PEÇAS E ACESSÓRIOS e serviços de terceiros relativos à manutenção	0,7859	5.008.206,01	5.007.619,09	586,92	-0,01%	0,8029	5.116.522,35	108.316,34	2,17%	
BATERIAS	0,0084	53.612,82	52.981,86	630,96	1,19%	0,0085	54.134,08	521,27	2,17%	
<b>PERSONAL DE OPERAÇÃO E DE ADMINISTRAÇÃO, ENCARGOS E BENEFÍCIOS</b>	<b>5,1689</b>	<b>32.938.899,30</b>	<b>32.948.191,52</b>	<b>-10.332,22</b>	<b>-0,03%</b>	<b>5,2830</b>	<b>33.668.784,79</b>	<b>728.895,49</b>	<b>2,17%</b>	
PERSONAL OPERACIONAL	2,7723	17.666.477,36	17.672.222,57	-5.745,21	-0,03%	2,8335	18.056.549,46	390.072,11	2,17%	
ENCARGOS SOCIAIS - 43,8213%	1,2093	7.706.346,93	7.708.853,06	-2.506,14	-0,03%	1,2360	7.876.501,45	170.154,52	2,17%	
BENEFÍCIOS	0,8173	5.208.235,32	5.279.576,87	-71.341,55	-0,03%	0,8353	5.322.872,21	114.636,89	2,17%	
CESTA BÁSICA	0,7301	4.652.407,59	4.678.910,07	-26.502,48	-0,03%	0,7461	4.754.814,52	102.406,93	2,17%	
PLANO DE SAÚDE	0,0774	493.033,90	493.161,24	-127,34	-0,03%	0,0791	503.882,18	10.848,29	2,17%	
SEGURO DE VIDA	0,0089	62.793,33	63.899,50	-1.106,17	-0,03%	0,0101	64.175,51	1.381,69	2,17%	
PERSONAL DE ADMINISTRAÇÃO	0,2768	1.763.640,35	1.761.186,74	2.453,61	-0,03%	0,2829	1.802.553,41	38.913,06	2,17%	
ENCARGOS SOCIAIS - 43,8213%	0,0932	594.159,38	594.352,67	-193,29	-0,03%	0,0953	607.278,26	13.118,91	2,17%	
<b>CUSTO DE ADMINISTRAÇÃO</b>	<b>0,6402</b>	<b>4.078.444,53</b>	<b>4.070.231,28</b>	<b>8.213,25</b>	<b>0,02%</b>	<b>0,6541</b>	<b>4.168.009,38</b>	<b>89.564,85</b>	<b>2,17%</b>	
DESPESAS ADMINISTRATIVAS	0,3330	2.122.365,57	2.123.991,28	-1.625,71	-0,03%	0,3404	2.163.161,06	40.795,53	2,17%	
OUTROS CUSTOS ADMINISTRATIVOS de ordem operacional	0,2948	1.878.504,30	1.848.613,67	29.890,63	-0,01%	0,3012	1.919.468,84	40.964,55	2,17%	
TAXA DE RISCO	0,0123	78.614,14	77.688,93	925,19	1,19%	0,0125	79.378,47	764,35	2,17%	
RISCO OPERACIONAL (EXCLUSIVO VEÍCULO HÍBRIDO)	0,0123	78.614,12	77.688,93	925,19	1,19%	0,0125	79.378,47	764,35	2,17%	
<b>AMORTIZAÇÃO</b>	<b>0,8725</b>	<b>5.400.343,43</b>	<b>5.589.316,04</b>	<b>-188.972,61</b>	<b>-0,01%</b>	<b>0,8914</b>	<b>5.680.217,34</b>	<b>120.173,90</b>	<b>2,17%</b>	
VEÍCULOS	0,8246	5.255.063,39	5.254.251,22	812,16	0,02%	0,8424	5.368.516,12	113.452,74	2,17%	
INSTALAÇÕES, EDIFICAÇÕES E EQUIPAMENTOS	0,0479	304.930,05	305.064,82	-134,77	-0,03%	0,0489	311.699,22	6.769,17	2,17%	
<b>RENTABILIDADE JUSTA</b>	<b>1,4313</b>	<b>9.121.036,97</b>	<b>9.119.967,64</b>	<b>1.069,33</b>	<b>0,01%</b>	<b>1,4623</b>	<b>9.318.304,26</b>	<b>197.267,29</b>	<b>2,17%</b>	
VEÍCULOS	0,7149	4.563.149,96	4.552.608,60	539,36	0,01%	0,7300	4.651.616,51	88.466,56	2,17%	
IMPOSTOS EXCLUSIVOS - VEÍCULOS	0,3486	2.135.176,67	2.334.899,00	-277,66	0,01%	0,3744	2.385.677,25	50.500,58	2,17%	
INSTALAÇÕES, EDIF., EQUIPAM. E ALMOX.	0,2416	1.375.812,74	1.475.647,05	-165,69	0,01%	0,2566	1.507.738,70	31.925,96	2,17%	
IMPOSTOS EXCLUSIVOS - INSTALAÇÕES	0,1185	756.898,51	756.812,99	85,52	0,01%	0,1213	773.271,79	16.373,28	2,17%	
<b>IMPOSTOS, TAXAS E ANIL.</b>	<b>0,1224</b>	<b>6.324.331,16</b>	<b>6.311.899,89</b>	<b>12.431,27</b>	<b>0,20%</b>	<b>1,0120</b>	<b>6.448.168,02</b>	<b>124.836,86</b>	<b>2,17%</b>	
DESCONTO INVESTIMENTO NÃO REALIZADO	-0,1087	-692.844,09	-697.595,80	4.751,71	-0,68%	-0,1119	-712.766,78	-19.922,69	2,17%	
BASE PARA TRIBUTOS	11,8063	74.343.158,13	74.197.027,30	146.130,84	0,20%	11,8065	75.810.628,10	1.467.469,97	2,17%	
<b>TRIBUTOS FEDERAIS</b>	<b>0,2430</b>	<b>1.548.815,79</b>	<b>1.545.771,40</b>	<b>3.044,39</b>	<b>0,20%</b>	<b>0,2478</b>	<b>1.579.388,09</b>	<b>30.572,29</b>	<b>2,17%</b>	
IMPOSTO FEDERAL - CPRB - 2,80%	0,2430	1.548.815,79	1.545.771,40	3.044,39	0,20%	0,2478	1.579.388,09	30.572,29	2,17%	
<b>TRIBUTOS MUNICIPAIS</b>	<b>0,7484</b>	<b>4.775.815,37</b>	<b>4.768.128,48</b>	<b>7.686,89</b>	<b>0,20%</b>	<b>0,7642</b>	<b>4.868.779,93</b>	<b>94.284,56</b>	<b>2,17%</b>	
ISS - 2,00%	0,2430	1.548.815,79	1.545.771,40	3.044,39	0,20%	0,2478	1.579.388,09	30.572,29	2,17%	
TAXA DE GERENCIAMENTO - 0,40%	0,0693	3.226.699,57	3.220.357,09	6.342,48	0,20%	0,0703	3.290.391,84	63.692,27	2,17%	
<b>RECOMPOSIÇÃO DA DIFERENÇA DE CUSTO DE PERSONAL - SE DIA PREVERENÇA</b>	<b>0,0253</b>	<b>160.925,29</b>	<b>160.975,77</b>	<b>-50,48</b>	<b>-0,03%</b>	<b>0,0258</b>	<b>164.476,59</b>	<b>3.551,30</b>	<b>2,17%</b>	
<b>CUSTO km TOTAL</b>	<b>12,6839</b>	<b>80.828.414,58</b>	<b>80.669.902,96</b>	<b>158.511,62</b>	<b>0,20%</b>	<b>12,5112</b>	<b>79.728.010,08</b>	<b>-1.100.404,51</b>	<b>-1,17%</b>	

Anulado pelo Sistema Único de Controle de Informação nº 01-301311/2023 - Matrícula nº 148 na 08/04/2024 às 14:33:35



Prefeitura Municipal de Curitiba

URBS  
Urbanização de Curitiba S.A.

Av. Presidente Affonso Camargo, 330  
Rodoferrviária - Bloco Central  
80060-090 JD Botânico Curitiba PR  
Tel 41 3320-3000 / 3320-3232  
www.urbs.curitiba.pr.gov.br



Conforme o termo aditivo nº 008 e 009, a tarifa técnica é revisada mensalmente, devido a variação operacional e dos quantitativos de passageiros pagantes equivalentes, onde é possível ser mais preciso na projeção dos custos.

Com as atualizações devido a necessidade de representar efetivamente o custo da operação para este período, gerou o montante previsto a partir de 01/DEZEMBRO/2023 de R\$ 80.828.414,58 que será dividido pela projeção dos passageiros pagantes equivalentes de 10.537.048 conforme quadro a seguir:

dezembro/2023	DU	DAT	SAB	SAT	DOM	FE	TT
<b>DIAS DE 17/11 A 30/11</b>	<b>10</b>	<b>0</b>	<b>2</b>	<b>0</b>	<b>2</b>	<b>0</b>	<b>14</b>
<b>PASSAGEIROS POR TIPO DE DIA</b>	4.910.574,500	0,000	432.157,500	0,000	196.900,833	0,000	<b>5.539.632,83</b>
<b>MÉDIA DE PASSAGEIROS</b>	491.057,450	0,000	216.078,750	0,000	98.450,420	0,000	
<b>PESO DOS TIPOS DE DIAS EM RELAÇÃO AO DIA ÚTIL</b>	<b>100,00%</b>	<b>64,16%</b>	<b>100,00%</b>	<b>96,77%</b>	<b>100,00%</b>	<b>27,73%</b>	
<b>DIAS DE DEZEMBRO/23</b>	<b>15</b>	<b>4</b>	<b>4</b>	<b>2</b>	<b>5</b>	<b>1</b>	<b>31</b>
<b>MÉDIA DE PASSAGEIROS</b>	491.057,450	315.062,460	216.078,750	209.099,410	98.450,420	136.170,230	
<b>PASSAGEIROS POR TIPO DE DIA</b>	<b>7.365.362</b>	<b>1.260.250</b>	<b>864.315</b>	<b>418.199</b>	<b>492.252</b>	<b>136.170</b>	<b>10.537.048</b>
<b>CUSTO DO SISTEMA</b>							<b>80.828.414,58</b>
<b>TARIFA TÉCNICA</b>							<b>7,6709</b>

Documento SEM EFEITO  
Anulado pelo responsável pela anulação conforme informação nº 4 Anulação URBSATO2  
Exportado do Sistema Único de Protocolos - 01-201311/2023 - Por Eloisa de Carvalho Matrícula 444814108/2024 às 14:51:35

1-dez-23		CUSTO/km TOTAL										
LOTES	MICRO	MICRO ESPECIAL	COMUM	PADRON	PADRON LD	PADRON DD	PADRON HÍBRIDO	ARTICULADO 16 m	ARTICULADO LD 16 m	ARTICULADO 20 m	BIARTICULADO	MÉDIA
LOTE 1	9,1430	9,1430	10,1781	12,0941	12,1580	12,8676	16,0701	15,2464	14,6892	19,2948		
LOTE 2	9,3730	9,3730	10,5313	10,9669	12,8743	0,0000	17,5001	14,9043	18,7895	15,9488	19,9376	
LOTE 3	8,3531	9,4270	10,4239	12,6670	13,0840	0,0000	0,0000	15,5398	15,8074	16,4482	21,9226	
MÉDIA	8,3531	9,2618	10,3951	11,5767	12,7374	12,8676	16,3821	15,1904	15,6645	16,2142	20,6602	10,3951
PASSAGEIROS PREVISTO .:												10.395
IPK .:												
TARIFA TÉCNICA .:												

Prefeitura Municipal de Curitiba

URBS  
Urbanização de Curitiba S.A.

Av. Presidente Affonso Camargo, 330  
Rodoferrviária - Bloco Central  
80060-090 JD Botânico Curitiba PR  
Tel 41 3320-3000 / 3320-3232  
www.urbs.curitiba.pr.gov.br



Anexo documentos que validam a atualização do custo para  
DEZEMBRO/2023:

- 01** — PROJEÇÃO PASSAGEIROS DEZEMBRO.23;
- 02** — CUSTO CONSÓRCIO TARIFA TECNICA - R\$ 7,6709 – 01.DEZEMBRO.2023;
- 03** — GRÁFICO - CUSTO - RECEITA 01.DEZEMBRO.2023;
- 04** — RESOLUÇÃO SEFA Nº 603 – DOE 11445 – 25.06.2023;
- 05** — RESOLUÇÃO DIR XXX DEZEMBRO.23 - 2023.11.08 VI;

Para avaliação da ACN e após encaminhar a DOP.

Curitiba, 08 de novembro de 2023

CARLOS EDUARDO MANIKA  
MATRICULA 83.454  
ASSESSORIA TÉCNICA ORÇAMENTÁRIA

**Documento SEM EFEITO**  
Anulado pelo responsável pela anexação conforme informação nº 4 Anulação - URBSATO2  
Exportado do Sistema Único de Protocolos - 01-301311/2023 - por Eloisa de Carvalho - Matrícula 84448 em 08/04/2024 às 14:51:35



QUADRO DE PASSAGEIROS JANEIRO/2024

01/01/2024

QUADRO DE PROJEÇÃO DE PASSAGEIROS PARA JANEIRO/2024

DEZEMBRO/2023			PASSAGEIRO EQUIVALENTE	acumulado	MÉDIA DIA
18/12/2023	segunda-feira	DUSEG	435.131,83	435.132	435.132
19/12/2023	terça-feira	DUTER	446.802,33	881.934	440.967
20/12/2023	quarta-feira	DUQUA	443.897,00	1.325.831	441.944
21/12/2023	quinta-feira	DUQUI	417.371,00	1.743.202	435.801
22/12/2023	sexta-feira	DAT	376.918,50	2.120.121	424.024
23/12/2023	sábado	SAB	192.685,50	2.312.806	385.468
24/12/2023	domingo	DOM	88.683,33	2.401.489	343.070
25/12/2023	segunda-feira	FE	52.735,00	2.454.224	306.778
26/12/2023	terça-feira	DAT	289.843,17	2.744.068	304.896
27/12/2023	quarta-feira	DAT	316.280,67	3.060.348	306.035
28/12/2023	quinta-feira	DAT	309.394,67	3.369.743	306.340
29/12/2023	sexta-feira	SAT	276.623,83	3.646.367	303.864
30/12/2023	sábado	SAT	158.490,50	3.804.857	292.681
31/12/2023	domingo	DOM	71.086,67	3.875.944	276.853
TOTAL DO PERÍODO			3.875.944,00		

DIAS ÚTEIS MÉDIA .:	1.743.202,16	4	435.800,54
DIAS ÚTEIS - SEG .: DUSEG	435.131,83	1	435.131,83
DIAS ÚTEIS - TER .: DUTER	446.802,33	1	446.802,33
DIAS ÚTEIS - QUA .: DUQUA	443.897,00	1	443.897,00
DIAS ÚTEIS - QUI .: DUQUI	417.371,00	1	417.371,00
DIAS ÚTEIS - SEX .: DUSEX	0,00	0	0,00
DIAS ÍTEIS ATÍPICO DAT	1.292.437,01	4	323.109,25
SÁBADOS SAB	192.685,50	1	192.685,50
SÁBADOS ATÍPICOS SAT	435.114,33	2	217.557,17
DOMINGOS DOM	159.770,00	2	79.885,00
FERIADOS FE	52.735,00	1	52.735,00
TOTAL	3.875.944,00	14	
	0		

JANEIRO/2024				
jan/24	MÉDIA DIA	PESO	DIAS	TOTAL TIPO DE DIAS
DIAS ÚTEIS - SEG .:	435.800,54	100,00%	4	1.743.202,16
DIAS ÚTEIS - TER .:	435.800,54	100,00%	5	2.179.002,70
DIAS ÚTEIS - QUA .:	435.800,54	100,00%	5	2.179.002,70
DIAS ÚTEIS - QUI .:	435.800,54	100,00%	4	1.743.202,16
DIAS ÚTEIS - SEX .:	435.800,54	100,00%	4	1.743.202,16
DIAS ÚTEIS ATP .:	305.365,44	70,07%	0	0,00
SÁBADO .:	192.685,50	100,00%	4	770.742,00
SÁBADO ATP .:	182.588,78	94,76%	0	0,00
DOMINGOS.:	79.885,00	100,00%	4	319.540,00
FERIADOS.:	49.201,88	11,29%	1	49.201,88
TOTAL MÊS .:			31	10.727.096,00

OBSERVAÇÕES
DIAS ÚTEIS .:
DIAS ÚTEIS ATP .:
SÁBADO .:
SÁBADO ATP .:
DOMINGOS.:
FERIADOS.: 01 - CONFRATERNIZAÇÃO MUNDIAL



**PARTICIPAÇÃO DO LOTE 01 - CONSÓRCIO PONTUAL PELO CUSTO/km : 30,752000%**



COMPOSIÇÃO DO CUSTO/km PROJETADO POR TIPO DE VEÍCULO

FROTA OPERANTE												313		
FROTA OPERANTE EXCLUSIVA SÁBADO (DOUBLE DECK)												0		
1	QUILOMETRAGEM MÉDIA MENSAL	0,00	255.951,38	735.174,52	113.372,49	226.267,06	0,00	27.260,74	366.966,33	22.102,98	75.226,85	205.670,98	2.027.993,33	
ITENS DO CÁLCULO		MICRO	MICRO ESPECIAL	COMUM	PADRON	PADRON LD	PADRON DD	PADRON HÍBRIDO	ARTICULADO 18 m	ARTICULADO LD 18 m	ARTICULADO 20 m	BIARTICULADO	Custo/km médio	Peso
4	CUSTOS DEPENDENTES	0,0000	2,1557	2,5768	3,5848	3,7771	0,0000	4,3336	5,2528	6,5123	5,7841	6,7521	3,8071	30,86%
4.1	COMBUSTÍVEL	0,0000	1,5202	1,7516	2,6319	2,6319	0,0000	1,8808	3,6650	3,6650	4,0221	4,3104	2,5824	20,93%
4.2	LUBRIFICANTES		0,0608	0,0701	0,1053	0,1053		0,1128	0,1466	0,1466	0,1609	0,1724	0,1038	0,84%
4.3	REAGENTE ARLA 32	0,0000	0,0901	0,0686	0,0164	0,0472	0,0000	0,1693	0,0871	0,1603	0,3218	0,1137	0,0857	0,69%
4.4	RODAGEM		0,2196	0,2856	0,3330	0,3330		0,3330	0,3955	0,3955	0,3955	0,4668	0,3294	2,67%
4.5	PEÇAS E ACESSÓRIOS e serviços de terceiros relativos à manutenção	0,0000	0,2651	0,4008	0,4982	0,6597	0,0000	1,3810	0,9586	2,1449	0,8839	1,6887	0,6997	5,67%
4.6	BATERIAS	0,0000	0,0000	0,0000	0,0000	0,0000	0,0000	0,4567	0,0000	0,0000	0,0000	0,0000	0,0061	0,05%
5	PESSOAL DE OPERAÇÃO E DE ADMINISTRAÇÃO, ENCARGOS E BENEFÍCIOS	0,0000	4,9143	4,9143	4,9143	4,9143	0,0000	5,3668	4,9143	4,9143	4,9143	4,9143	4,9203	39,89%
5.1	PESSOAL OPERACIONAL	0,0000	2,6277	2,6277	2,6277	2,6277	0,0000	2,8749	2,6277	2,6277	2,6277	2,6277	2,6310	21,33%
5.2	ENCARGOS SOCIAIS - 43,6213%		1,1462	1,1462	1,1462	1,1462		1,2541	1,1462	1,1462	1,1462	1,1462	1,1477	9,30%
5.3	BENEFÍCIOS	0,0000	0,7886	0,7886	0,7886	0,7886	0,0000	0,8537	0,7886	0,7886	0,7886	0,7886	0,7895	6,40%
5.3.1	CESTA BÁSICA		0,7044	0,7044	0,7044	0,7044		0,7661	0,7044	0,7044	0,7044	0,7044	0,7052	5,72%
5.3.2	PLANO DE SAÚDE	0,0000	0,0747	0,0747	0,0747	0,0747	0,0000	0,0777	0,0747	0,0747	0,0747	0,0747	0,0747	0,61%
5.3.3	SEGURO DE VIDA		0,0095	0,0095	0,0095	0,0095		0,0099	0,0095	0,0095	0,0095	0,0095	0,0095	0,08%
5.6	PESSOAL DE ADMINISTRAÇÃO		0,2634	0,2634	0,2634	0,2634		0,2875	0,2634	0,2634	0,2634	0,2634	0,2637	2,14%
5.7	ENCARGOS SOCIAIS - 43,6213%	0,0000	0,0884	0,0884	0,0884	0,0884	0,0000	0,0967	0,0884	0,0884	0,0884	0,0884	0,0885	0,72%
6	CUSTO DE ADMINISTRAÇÃO	0,0000	0,6203	0,6203	0,6203	0,6203	0,0000	1,3191	0,6203	0,6203	0,6203	0,6203	0,6297	5,10%
6.1.1	DESPESAS ADMINISTRATIVAS	0,0000	0,3166	0,3166	0,3166	0,3166	0,0000	0,3458	0,3166	0,3166	0,3166	0,3166	0,3170	2,57%
6.1.2	OUTROS CUSTOS ADMINISTRATIVOS de ordem operacional		0,3036	0,3036	0,3036	0,3036		0,3036	0,3036	0,3036	0,3036	0,3036	0,3036	2,46%
6.1.3	TAXA DE RISCO	0,0000	0,0000	0,0000	0,0000	0,0000	0,0000	0,6697	0,0000	0,0000	0,0000	0,0000	0,0090	0,07%
6.1.3.1	RISCO OPERACIONAL (EXCLUSIVO VEÍCULO HÍBRIDO)							0,6697					0,0090	0,07%
7	AMORTIZAÇÃO	0,0000	0,2906	0,4391	0,5556	0,7235	0,0000	1,5298	1,0442	2,3364	0,9629	1,9417	0,7752	6,28%
7.1	VEÍCULOS	0,0000	0,2729	0,4127	0,5129	0,6792	0,0000	1,4387	0,9870	2,2086	0,9101	1,8355	0,7304	5,92%
7.2	INSTALAÇÕES, EDIFICAÇÕES E EQUIPAMENTOS		0,0177	0,0264	0,0426	0,0443		0,0911	0,0571	0,1278	0,0529	0,1063	0,0448	0,36%
8	RENTABILIDADE JUSTA	0,0000	0,4664	0,7191	0,9583	1,1143	0,0000	2,0408	1,7114	3,6863	1,7070	3,4396	1,2869	10,43%
8.1	VEÍCULOS	0,0000	0,2280	0,3545	0,4394	0,5474	0,0000	1,0322	0,8656	1,8644	0,8283	1,7397	0,6409	5,20%
8.1	IMPOSTOS EXCLUSIVOS - VEÍCULOS		0,1169	0,1817	0,2252	0,2805		0,5290	0,4436	0,9555	0,4245	0,8916	0,3285	2,66%
8.2	INSTALAÇÕES, EDIFIC. EQUIPAM. E ALMOX	0,0000	0,0804	0,1209	0,1942	0,1894	0,0000	0,3171	0,2659	0,5728	0,3003	0,5344	0,2099	1,70%
8.2	IMPOSTOS EXCLUSIVOS - INSTALAÇÕES...		0,0412	0,0620	0,0996	0,0970		0,1625	0,1363	0,2935	0,1539	0,2739	0,1076	0,87%
9	IMPOSTOS, TAXAS E ARRE.	0,0000	0,7186	0,7886	0,8357	0,9485	0,0000	1,2412	1,1393	1,5372	1,1900	1,5030	0,9653	7,82%
11	DESCONTO INVESTIMENTO NÃO REALIZADO				-0,8095				-0,1506				-0,0725	-0,59%
	BASE PARA TRIBUTOS	0,0000	8,4473	9,2695	9,8237	11,1495	0,0000	14,5900	13,3923	18,0695	13,9886	17,6680	11,3467	91,98%
9.1	TRIBUTOS FEDERAIS	0,0000	0,1760	0,1931	0,2047	0,2323	0,0000	0,3040	0,2790	0,3764	0,2914	0,3681	0,2364	1,92%
9.1.3	IMPOSTO FEDERAL - CPRB - 2,00%	0,0000	0,1760	0,1931	0,2047	0,2323	0,0000	0,3040	0,2790	0,3764	0,2914	0,3681	0,2364	1,92%
9.2	TRIBUTOS MUNICIPAIS	0,0000	0,5426	0,5954	0,6310	0,7162	0,0000	0,9372	0,8603	1,1607	0,8986	1,1349	0,7289	5,91%
9.2.1	ISS - 2,00%	0,0000	0,1760	0,1931	0,2047	0,2323	0,0000	0,3040	0,2790	0,3764	0,2914	0,3681	0,2364	1,92%
9.2.2	TAXA DE GERENCIAMENTO - 4,00%		0,3666	0,4023	0,4264	0,4839		0,6332	0,5813	0,7843	0,6071	0,7668	0,4925	3,99%
10	RECOMPOSIÇÃO DA DIFERENÇA DE CUSTO DE PESSOAL - FEVEREIRO	0,0000	0,0240	0,0240	0,0240	0,0240	0,0000	0,0240	0,0240	0,0240	0,0240	0,0240	0,0240	0,19%
CUSTO km TOTAL		0,0000	9,1899	10,0821	10,6834	12,1220	0,0000	15,8552	14,5556	19,6307	15,2026	19,1950	12,33600	100,00%
PARTICIPAÇÃO DO LOTE 02 - CONSÓRCIO TRANSBUS PELO CUSTO/km :													32,542000%	





PREFEITURA MUNICIPAL DE CURITIBA

URBS - URBANIZAÇÃO DE CURITIBA S.A

LOTE 03

VALOR A PARTIR DE :: 01/01/2024

COMPOSIÇÃO DO CUSTO/km PROPOSTOS POR TIPO DE VEÍCULO

COMPOSIÇÃO DO CUSTO/km PROPOSTOS POR TIPO DE VEÍCULO													1º A	
	FROTA OPERANTE	1	22	142	2	54	0	0	48	10	12	58	349	-
	FROTA OPERANTE EXCLUSIVA SÁBADO (DOUBLE DECK)												0	
1	QUILOMETRAGEM MÉDIA MENSAL	5.890,55	193.456,65	995.041,51	14.049,25	334.119,33	0,00	0,00	280.962,14	38.944,64	82.209,13	287.499,33	2.232.172,53	
	ITENS DO CÁLCULO	MICRO	MICRO ESPECIAL	COMUM	PADRON	PADRON LD	PADRON DD	PADRON HÍBRIDO	ARTICULADO 18 m	ARTICULADO LD 18 m	ARTICULADO 20 m	BIARTICULADO	Custo/km médio	Peso
4	CUSTOS DEPENDENTES	1,5511	2,1208	2,5397	3,7042	3,7374	0,0000	0,0000	5,2799	5,8385	5,8003	6,9739	3,7811	29,91%
4.1	COMBUSTÍVEL	1,1222	1,5201	1,7516	2,6318	2,6318	0,0000	0,0000	3,6649	3,6649	4,0220	4,3102	2,5545	20,21%
4.2	LUBRIFICANTES	0,0449	0,0608	0,0701	0,1053	0,1053			0,1466	0,1466	0,1609	0,1724	0,1022	0,81%
4.3	REAGENTE ARLA 32	0,0000	0,0345	0,0537	0,1316	0,0487	0,0000	0,0000	0,0878	0,1099	0,2514	0,0817	0,0678	0,54%
4.4	RODAGEM	0,1493	0,2196	0,2856	0,3330	0,3330			0,3955	0,3955	0,3955	0,4668	0,3301	2,61%
4.5	PEÇAS E ACESSÓRIOS e serviços de terceiros relativos à manutenção	0,2347	0,2858	0,3788	0,5025	0,6186	0,0000	0,0000	0,9852	1,5216	0,9706	1,9427	0,7265	5,75%
4.6	BATERIAS	0,0000	0,0000	0,0000	0,0000	0,0000	0,0000	0,0000	0,0000	0,0000	0,0000	0,0000	0,0000	
5	PESSOAL DE OPERAÇÃO E DE ADMINISTRAÇÃO, ENCARGOS E BENEFÍCIOS	5,1353	5,1353	5,1353	5,1353	5,1353	0,0000	0,0000	5,1353	5,1353	5,1353	5,1353	5,1353	40,62%
5.1	PESSOAL OPERACIONAL	2,7442	2,7442	2,7442	2,7442	2,7442	0,0000	0,0000	2,7442	2,7442	2,7442	2,7442	2,7442	21,71%
5.2	ENCARGOS SOCIAIS - 43,6213%	1,1970	1,1970	1,1970	1,1970	1,1970			1,1970	1,1970	1,1970	1,1970	1,1970	9,47%
5.3	BENEFÍCIOS	0,8265	0,8265	0,8265	0,8265	0,8265	0,0000	0,0000	0,8265	0,8265	0,8265	0,8265	0,8265	6,54%
5.3.1	CESTA BÁSICA	0,7383	0,7383	0,7383	0,7383	0,7383			0,7383	0,7383	0,7383	0,7383	0,7383	5,84%
5.3.2	PLANO DE SAÚDE	0,0783	0,0783	0,0783	0,0783	0,0783	0,0000	0,0000	0,0783	0,0783	0,0783	0,0783	0,0783	0,62%
5.3.3	SEGURO DE VIDA	0,0100	0,0100	0,0100	0,0100	0,0100			0,0100	0,0100	0,0100	0,0100	0,0100	0,08%
5.6	PESSOAL DE ADMINISTRAÇÃO	0,2753	0,2753	0,2753	0,2753	0,2753			0,2753	0,2753	0,2753	0,2753	0,2753	2,18%
5.7	ENCARGOS SOCIAIS - 43,6213%	0,0923	0,0923	0,0923	0,0923	0,0923	0,0000	0,0000	0,0923	0,0923	0,0923	0,0923	0,0923	0,73%
6	CUSTO DE ADMINISTRAÇÃO	0,6304	0,6304	0,6304	0,6304	0,6304	0,0000	0,0000	0,6304	0,6304	0,6304	0,6304	0,6304	4,99%
6.1.1	DESPESAS ADMINISTRATIVAS	0,3309	0,3309	0,3309	0,3309	0,3309	0,0000	0,0000	0,3309	0,3309	0,3309	0,3309	0,3309	2,62%
6.1.2	OUTROS CUSTOS ADMINISTRATIVOS de ordem operacional	0,2996	0,2996	0,2996	0,2996	0,2996			0,2996	0,2996	0,2996	0,2996	0,2996	2,37%
6.1.3	TAXA DE RISCO	0,0000	0,0000	0,0000	0,0000	0,0000	0,0000	0,0000	0,0000	0,0000	0,0000	0,0000	0,0000	0,00%
6.1.3.1	RISCO OPERACIONAL (EXCLUSIVO VEÍCULO HÍBRIDO)													
7	AMORTIZAÇÃO	0,2557	0,3119	0,4141	0,6212	0,6765	0,0000	0,0000	1,0706	1,6536	1,0548	2,2288	0,8070	6,38%
7.1	VEÍCULOS	0,2415	0,2934	0,3893	0,5162	0,6355	0,0000	0,0000	1,0120	1,5631	0,9971	2,1068	0,7607	6,02%
7.2	INSTALAÇÕES, EDIFICAÇÕES E EQUIPAMENTOS	0,0142	0,0185	0,0248	0,1050	0,0410			0,0586	0,0904	0,0577	0,1220	0,0463	0,37%
8	RENTABILIDADE JUSTA	0,5665	0,4926	0,6610	1,3814	1,0422	0,0000	0,0000	1,7627	2,6472	1,7128	3,9367	1,3417	10,61%
8.1	VEÍCULOS	0,2865	0,2438	0,3263	0,4372	0,5138	0,0000	0,0000	0,8913	1,3386	0,8179	1,9907	0,6691	5,29%
8.1	IMPOSTOS EXCLUSIVOS - VEÍCULOS	0,1469	0,1250	0,1674	0,2242	0,2635			0,4571	0,6865	0,4195	1,0209	0,3431	2,71%
8.2	INSTALAÇÕES, EDIFIC., EQUIPAM. E ALMOX	0,0880	0,0818	0,1106	0,4760	0,1751	0,0000	0,0000	0,2738	0,4112	0,3142	0,6115	0,2178	1,72%
8.2	IMPOSTOS EXCLUSIVOS - INSTALAÇÕES...	0,0451	0,0419	0,0567	0,2441	0,0898			0,1404	0,2109	0,1612	0,3136	0,1117	0,88%
9	IMPOSTOS, TAXAS E ARRE.	0,6350	0,7317	0,7959	0,9259	0,9546	0,0000	0,0000	1,1681	1,2309	1,2194	1,6083	0,9891	7,82%
11	DESCONTO INVESTIMENTO NÃO REALIZADO	-0,6749	-0,0903	-0,0249	-0,5888				-0,1475	-1,4353			-0,0680	-0,54%
	BASE PARA TRIBUTOS	7,4642	8,6007	9,3558	10,8838	11,2219	0,0000	0,0000	13,7314	14,4697	14,3336	18,9052	11,6275	91,98%
9.1	TRIBUTOS FEDERAIS	0,1555	0,1792	0,1949	0,2267	0,2338	0,0000	0,0000	0,2861	0,3015	0,2986	0,3939	0,2422	1,92%
9.1.3	IMPOSTO FEDERAL - CPRB - 2,00%	0,1555	0,1792	0,1949	0,2267	0,2338	0,0000	0,0000	0,2861	0,3015	0,2986	0,3939	0,2422	1,92%
9.2	TRIBUTOS MUNICIPAIS	0,4795	0,5525	0,6010	0,6991	0,7208	0,0000	0,0000	0,8821	0,9295	0,9207	1,2144	0,7469	5,91%
9.2.1	ISS - 2,00%	0,1555	0,1792	0,1949	0,2267	0,2338	0,0000	0,0000	0,2861	0,3015	0,2986	0,3939	0,2422	1,92%
9.2.2	TAXA DE GERENCIAMENTO - 4,00%	0,3240	0,3733	0,4061	0,4724	0,4871			0,5960	0,6280	0,6221	0,8205	0,5047	3,99%
10	RECOMPOSIÇÃO DA DIFERENÇA DE CUSTO DE PESSOAL - FEVEREIRO	0,0251	0,0251	0,0251	0,0251	0,0251	0,0000	0,0000	0,0251	0,0251	0,0251	0,0251	0,0251	0,20%
CUSTO km TOTAL		8,1243	9,3575	10,1768	11,8348	12,2016	0,0000	0,0000	14,9246	15,7258	15,5780	20,5385	12,64178	100,00%
PARTICIPAÇÃO DO LOTE 03 - CONSÓRCIO PIONEIRO PELO CUSTO/km :													36,706000%	



COMPOSIÇÃO DO CUSTO/km POR TIPO DE VEÍCULO - MEDIA - RIT DE CURITIBA - PLANILHA DE REMUNERAÇÃO DAS EMPRESAS															PMM MÉDIO	
FROTA OPERANTE		1	105	344	37	132	12	22	137	35	22	117	964	6.556,18		
1	QUILOMETRAGEM MÉDIA MENSAL	5.890,55	958.690,53	2.332.407,53	231.171,02	805.387,19	69.316,46	125.333,86	824.866,60	162.283,89	157.435,99	647.375,38	6.320.159,000			
ITENS DO CÁLCULO		MICRO	MICRO ESPECIAL	COMUM	PADRON	PADRON LD	PADRON DD	PADRON HÍBRIDO	ARTICULADO 18 m	ARTICULADO LD 18 m	ARTICULADO 20 m	BIARTICULADO	Custo/km médio	Peso	Participação Tarifa	Custo Médio Mensal pela km
4	CUSTOS DEPENDENTES	1,5511	2,1500	2,5547	3,6573	3,7318	4,1317	4,2324	5,2361	5,6339	5,7926	6,8152	3,6794	30,25%	2,1678	23.254.194,67
4.1	COMBUSTÍVEL	1,1222	1,5201	1,7515	2,6318	2,6318	2,6317	1,8806	3,6649	3,6647	4,0220	4,3102	2,4899	20,47%	1,4670	15.736.643,16
4.2	LUBRIFICANTES	0,0449	0,0608	0,0701	0,1053	0,1053	0,1053	0,1128	0,1466	0,1466	0,1609	0,1724	0,1003	0,82%	0,0591	634.179,87
4.3	REAGENTE ARLA 32		0,0743	0,0557	0,0223	0,0345		0,1277	0,0715	0,1491	0,2850	0,1238	0,0725	0,60%	0,0427	458.247,89
4.4	RODAGEM	0,1493	0,2196	0,2856	0,3330	0,3330	0,3329	0,3329	0,3955	0,3955	0,3955	0,4668	0,3232	2,66%	0,1904	2.042.378,99
4.5	PEÇAS E ACESSÓRIOS e serviços de terceiros relativos à manutenção	0,2347	0,2752	0,3918	0,5650	0,6273	1,0618	1,3216	0,9577	1,2780	0,9291	1,7420	0,6844	5,63%	0,4032	4.325.503,61
4.6	BATERIAS							0,4567					0,0091	0,07%	0,0053	57.241,15
5	PESSOAL DE OPERAÇÃO E DE ADMINISTRAÇÃO, ENCARGOS E BENEFÍCIOS	5,1353	4,8772	4,9689	4,8587	4,9592	4,7605	5,2356	4,9566	4,8714	5,0297	4,9758	4,9510	40,70%	2,9170	31.291.008,84
5.1	PESSOAL OPERACIONAL	2,7442	2,6153	2,6599	2,6044	2,6554	2,5600	2,8170	2,6529	2,6134	2,6885	2,6633	2,6516	21,80%	1,5623	16.758.408,49
5.2	ENCARGOS SOCIAIS - 43,6213%	1,1970	1,1408	1,1603	1,1361	1,1583	1,1167	1,2288	1,1572	1,1400	1,1728	1,1618	1,1567	9,51%	0,6815	7.310.235,49
5.3	BENEFÍCIOS	0,8265	0,7720	0,7930	0,7704	0,7905	0,7430	0,8151	0,7917	0,7692	0,8084	0,7946	0,7884	6,48%	0,4645	4.982.520,11
5.3.1	CESTA BÁSICA	0,7383	0,6896	0,7083	0,6881	0,7060	0,6636	0,7314	0,7072	0,6871	0,7221	0,7097	0,7042	5,79%	0,4149	4.450.812,93
5.3.2	PLANO DE SAÚDE	0,0783	0,0731	0,0751	0,0730	0,0749	0,0704	0,0742	0,0750	0,0729	0,0766	0,0753	0,0746	0,61%	0,0440	471.638,23
5.3.3	SEGURO DE VIDA	0,0100	0,0093	0,0096	0,0093	0,0095	0,0090	0,0095	0,0096	0,0093	0,0098	0,0096	0,0095	0,08%	0,0056	60.068,95
5.6	PESSOAL DE ADMINISTRAÇÃO	0,2753	0,2612	0,2662	0,2602	0,2657	0,2547	0,2800	0,2656	0,2608	0,2696	0,2666	0,2652	2,18%	0,1563	1.676.225,60
5.7	ENCARGOS SOCIAIS - 43,6213%	0,0923	0,0880	0,0895	0,0876	0,0893	0,0861	0,0947	0,0892	0,0879	0,0904	0,0896	0,0892	0,73%	0,0525	563.619,16
6	CUSTO DE ADMINISTRAÇÃO	0,6304	0,6039	0,6157	0,6053	0,6140	0,5856	1,2913	0,6163	0,6011	0,6256	0,6165	0,6264	5,15%	0,3691	3.959.067,89
6.1.1	DESPESAS ADMINISTRATIVAS	0,3309	0,3142	0,3202	0,3131	0,3195	0,3067	0,3373	0,3194	0,3139	0,3241	0,3206	0,3190	2,62%	0,1879	2.016.150,79
6.1.2	OUTROS CUSTOS ADMINISTRATIVOS de ordem operacional	0,2996	0,2897	0,2955	0,2923	0,2944	0,2789	0,2843	0,2969	0,2872	0,3015	0,2959	0,2941	2,42%	0,1733	1.858.982,64
6.1.3	TAXA DE RISCO							0,6697					0,0133	0,11%	0,0078	83.934,46
6.1.3.1	RISCO OPERACIONAL (EXCLUSIVO VEÍCULO HÍBRIDO)							0,6697					0,0133	0,11%	0,0078	83.934,46
7	AMORTIZAÇÃO	0,2557	0,3022	0,4294	0,6326	0,6884	1,1637	1,4640	1,0438	1,3956	1,0109	2,0033	0,7597	6,25%	0,4476	4.801.221,95
7.1	VEÍCULOS	0,2415	0,2859	0,4049	0,5869	0,6486	1,1125	1,3769	0,9890	1,3264	0,9555	1,8978	0,7180	5,90%	0,4230	4.537.802,79
7.2	INSTALAÇÕES, EDIFICAÇÕES E EQUIPAMENTOS	0,0142	0,0163	0,0245	0,0457	0,0398	0,0512	0,0872	0,0548	0,0692	0,0554	0,1054	0,0417	0,34%	0,0246	263.419,16
8	RENTABILIDADE JUSTA	0,5665	0,4769	0,6955	1,0971	1,0556	1,2044	1,9525	1,7250	2,2148	1,7100	3,5322	1,2425	10,21%	0,7321	7.852.900,52
8.1	VEÍCULOS	0,2865	0,2349	0,3431	0,4978	0,5184	0,6093	0,9878	0,8725	1,1203	0,8229	1,7864	0,6192	5,09%	0,3648	3.913.172,26
8.1	IMPOSTOS EXCLUSIVOS - VEÍCULOS	0,1469	0,1203	0,1758	0,2550	0,2657	0,3120	0,5059	0,4472	0,5740	0,4219	0,9157	0,3173	2,61%	0,1870	2.005.514,32
8.2	INSTALAÇÕES, EDIFIC., EQUIPAM. E ALMOX	0,0880	0,0804	0,1168	0,2277	0,1795	0,1872	0,3034	0,2680	0,3442	0,3076	0,5488	0,2023	1,66%	0,1192	1.278.816,89
8.2	IMPOSTOS EXCLUSIVOS - INSTALAÇÕES...	0,0451	0,0412	0,0598	0,1166	0,0920	0,0959	0,1554	0,1374	0,1763	0,1577	0,2813	0,1037	0,85%	0,0611	655.397,05
9	IMPOSTOS, TAXAS E ARRE.	0,6350	0,7139	0,7872	0,8801	0,9399	0,8780	1,2059	1,1451	1,2079	1,2053	1,5264	0,9517	7,82%	0,5607	6.015.162,66
11	DESCONTO INVESTIMENTO NÃO REALIZADO	-0,6749	-0,0182	-0,0106	-0,5055		-1,5254		-0,1172	-0,5179			-0,0711	-0,58%	-0,0419	-449.543,04
BASE PARA TRIBUTOS		7,4642	8,3920	9,2536	10,3455	11,0490	10,3205	14,1758	13,4606	14,1989	14,1687	17,9430	11,1878	91,98%	6,5916	70.708.850,84
9.1	TRIBUTOS FEDERAIS	0,1555	0,1748	0,1928	0,2155	0,2302	0,2150	0,2953	0,2804	0,2958	0,2952	0,3738	0,2331	1,92%	0,1373	1.473.101,06
9.1.3	IMPOSTO FEDERAL - CPRB - 2,00%	0,1555	0,1748	0,1928	0,2155	0,2302	0,2150	0,2953	0,2804	0,2958	0,2952	0,3738	0,2331	1,92%	0,1373	1.473.101,06
9.2	TRIBUTOS MUNICIPAIS	0,4795	0,5391	0,5944	0,6646	0,7097	0,6629	0,9106	0,8647	0,9121	0,9101	1,1526	0,7187	5,91%	0,4234	4.542.061,60
9.2.1	ISS - 2,00%	0,1555	0,1748	0,1928	0,2155	0,2302	0,2150	0,2953	0,2804	0,2958	0,2952	0,3738	0,2331	1,92%	0,1373	1.473.101,06
9.2.2	TAXA DE GERENCIAMENTO - 4,00%	0,3240	0,3642	0,4016	0,4490	0,4796	0,4479	0,6153	0,5842	0,6163	0,6150	0,7788	0,4856	3,99%	0,2861	3.068.960,54
10	RECOMPOSIÇÃO DA DIFERENÇA DE CUSTO DE PESSOAL - FEVEREIRO	0,0251	0,0239	0,0243	0,0238	0,0243	0,0234	0,0235	0,0243	0,0239	0,0246	0,0243	0,0242	0,20%	0,0143	152.874,64
CUSTO km TOTAL		8,1243	9,1298	10,0651	11,2494	12,0132	11,2218	15,4053	14,6299	15,4306	15,3986	19,4937	12,1638	100,00%	7,1666	76.876.888,13

PASSAGEIROS PREVISTO .:

IPK .:

TARIFA TÉCNICA .:

10.727.096

1,6973

7,1666





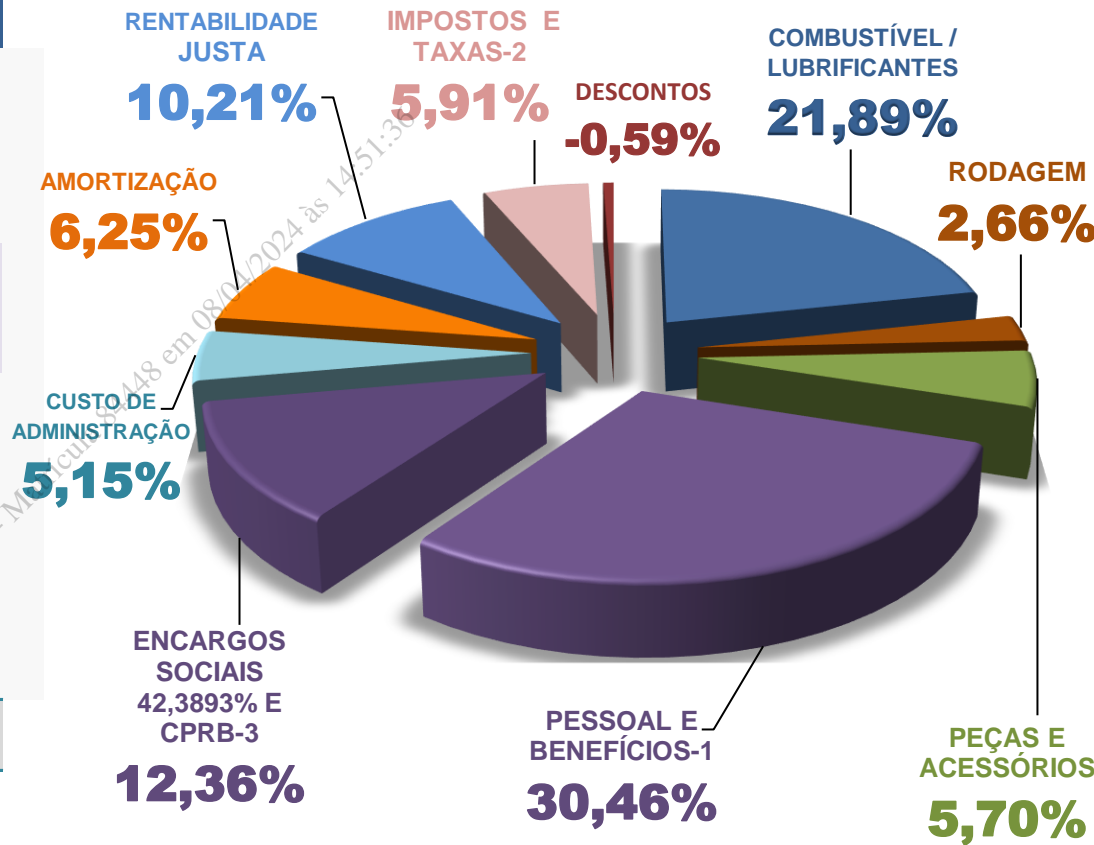
PREFEITURA MUNICIPAL DE CURITIBA

URBS - URBANIZAÇÃO DE CURITIBA S.A

TARIFA TÉCNICA - CUSTO DA RIT (Rede integrada de Transporte) DE CURITIBA - VALIDADE DE 01/01/2024 A 31/01/2024

COMPONENTES	Custo Médio	PESO JAN/24
	R\$ / km	%
COMBUSTÍVEL / LUBRIFICANTES / ARLA	R\$ 2,6628	21,89%
RODAGEM	R\$ 0,3232	2,66%
PEÇAS E ACESSÓRIOS	R\$ 0,6935	5,70%
PESSOAL E BENEFÍCIOS 1	R\$ 3,7052	30,46%
ENCARGOS SOCIAIS E CPRB 3	R\$ 1,5031	12,36%
CUSTO DE ADMINISTRAÇÃO	R\$ 0,6264	5,15%
AMORTIZAÇÃO	R\$ 0,7597	6,25%
RENTABILIDADE JUSTA	R\$ 1,2425	10,21%
IMPOSTOS E TAXAS 2	R\$ 0,7187	5,91%
DESCONTOS	-R\$ 0,0711	-0,59%
CUSTO / km - TOTAL	R\$ 12,1638	100,00%

PARTICIPAÇÃO DOS CUSTOS NA TARIFA TÉCNICA



COMPONENTES IPK	VALORES	VARIAÇÃO ENTRE JAN/24 / JAN/23
PASSAGEIROS PAGANTES EQUIVALENTES / PREVISTO - JANEIRO/2024	10.727.096	3,37%
QUILOMETRAGEM PREVISTA - JANEIRO/2024	6.320.159,00	0,88%
CUSTO - JANEIRO/2024	76.876.888,13	1,56%
IPK .:	1,6973	2,46%

1 - Pessoal, Benefícios, Encargos Sociais e CPRB - 42,82 %

2 - Os impostos e taxas refletem diretamente em cada componente.

3 - CPRB - CONTRIBUIÇÃO PREVIDENCIARIA SOBRE RECEITA BRUTA

4 - VARIAÇÃO DO IPK É REFLEXO DA PROGRAMAÇÃO OPERACIONAL E DA QUANTIDADE DE PASSAGEIROS PAGANTES EQUIVALENTES..

$$IPK = \frac{\text{Passageiros Pagantes Equivalentes}}{\text{Quilometragem média mês}}$$

TARIFA TÉCNICA - JAN/24	R\$ 7,1666	-1,75%	TARIFA = $\frac{\text{CUSTO / km}}{\text{IPK}}$
-------------------------	------------	--------	---

VALOR DA TARIFA - RIT - COBRADO DO USUÁRIO DESDE AS 00h00 DO DIA 01 / 03 / 2023 = R\$ 6,00 DECRETO 306/2023

CUSTO PREVISTO PARA - JANEIRO/2024 .: 76.876.888,13 CUSTOS PROJETADOS PARA A PRESTAÇÃO DO SERVIÇO.

RECEITA PREVISTA PARA - JANEIRO/2024 .: 64.362.576,00 RECEITAS PROJETADA CONFORME PREVISÃO DOS PASSAGEIROS EQUIVALENTES PAGANTES.

DÉFICT PROJETADO DO SISTEMA PARA - JANEIRO/2024 .: -12.514.312,13 DÉFICT DECORRENTE DA DIFERENÇA ENTRE OS CUSTOS E AS RECEITAS PREVISTAS.




Ferramentas



Entrar





PARANÁ  
GOVERNO DO ESTADO  
SECRETARIA DA FAZENDA

RESOLUÇÃO SEFA Nº 0603/2023

Publicada no DOE 11448 de 26.6.2023

Regulamenta as quantidades de Óleo Diesel "A" a serem adquiridas por distribuidoras habilitadas nas informações prestadas pelas empresas de transporte público de passageiros beneficiárias e autorizadas pelos respectivos órgãos gestores, constantes do TAC nº 4.844, de 2013.

O SECRETÁRIO DE ESTADO DA FAZENDA, considerando o disposto no item 38-A do Anexo VII do Regulamento do ICMS, aprovado pelo Decreto nº 7.871, de 29 de setembro de 2017, e no Termo de Acordo Coletivo nº 4.844, de 17 de junho de 2013, bem como considerando o conteúdo no protocolo nº 20.630.696-3,

**RESOLVE:**

**Art. 1.º** As distribuidoras habilitadas a efetuarem a aquisição de óleo diesel "A" com o benefício fiscal do crédito presumido equivalente ao percentual de 80% (oitenta por cento) do valor da alíquota "ad rem" do ICMS da empresa Petróleo Brasileiro S.A. – Petróbras, inscrita no Cadastro Nacional de Pessoas Jurídicas – CNPJ sob o nº 33.000.167/0809-70 e no Cadastro de Contribuintes do ICMS – CADICMS sob o nº 10700469-69, deverão observar as seguintes quantidades máximas de aquisição para o período de 1º de julho de 2023 a 31 de dezembro de 2023, conforme os requisitos e as condições previstas no item 38-A do Anexo VII do Regulamento do ICMS, aprovado pelo Decreto nº 7.871, de 29 de setembro de 2017, e no TAC – Termo de Acordo Coletivo nº 4.844, de 17 de junho de 2013:

Distribuidora	CNPJ	Óleo Diesel "A" (litros)
Vibra Energia S.A.	34.274.233/0262-41	32.863.931,26
Ipiranga Produtos de Petróleo S.A.	33.337.122/0166-35	11.020.656,35
Raízen S.A.	33.453.598/0244-99	7.232.001,60
Uni Combustíveis Ltda.	76.994.177/0001-12	158.400,00
Rejalle Distribuidora de Petróleo Ltda.	00.209.895/0003-30	7.547.140,04

§ 1.º A quota semestral de que trata este artigo, bem como os respectivos fornecedores, são definidos a partir das informações prestadas pelas empresas de transporte público de passageiros beneficiárias e autorizadas pelos respectivos órgãos gestores, constantes do TAC nº 4.844, de 2013.

Exportado do Sistema Único de Protocolos - 01-301311/2023 - por Eloisa de Carvalho - Matrícula 84448 em 08/04/2024 às 14:51:36

1

2

^

✓

↺

↻

📄

🔍

🔍

Exportado do Sistema Único de Protocolos - 01-301311/2023 - por Eloisa de Carvalho - Matrícula 84448 em 08/04/2024 às 14:51:36

Prefeitura Municipal de Curitiba

URBS  
Urbanização de Curitiba S.A.

Av. Presidente Affonso Camargo, 330  
Rodoferrviária - Bloco Central  
80060-090 JD Botânico Curitiba PR  
Tel 41 3320-3000 / 3320-3232  
www.urbs.curitiba.pr.gov.br



## RESOLUÇÃO DIR/xxx/2024

Fixa o Custo/km e Tarifa Técnica para remuneração das Concessionárias dos serviços de transporte coletivo de passageiros de Curitiba, referente ao JANEIRO/2024.

A Diretoria da URBS – Urbanização de Curitiba S.A., no uso das atribuições previstas no Artigo 26, inciso V, do Estatuto Social, no art. 20, incisos XIII e XIV do Decreto Municipal nº. 1.356 de 15 de dezembro de 2008 e,

- Considerando que foram aplicados todos os ajustes operacionais para quilometragem, frota operante e o quantitativo de pessoal;

- Considerando que foram aplicadas todas as adequações apontadas no termo aditivo nº009;

- Considerando a programação operacional dos serviços definida pela URBS - Urbanização de Curitiba S.A, conforme protocolo nº 01-301311/2023, que levará em conta não apenas o quantitativo efetivo da demanda a ser transportada, mas também a quantidade de veículos necessários a evitar aglomerações no interior dos ônibus e terminais de integração, sobretudo nos horários de pico e aplicação da correção contratual;

- Considerando a celebração do termo aditivo nº 009 protocolo nº 01-178908/2022;

- Considerando a quilometragem prevista do período mensal;

- Considerando a quantidade de dias úteis, sábados e domingos do período mensal;

- Considerando a frota operante do período mensal;

- Considerando a operação determinada pela URBS;

- Considerando o cálculo referente a Amortização e Rentabilidade e seus reflexos;

- Considerando o termo aditivo nº.008/2022 e nº009/2022;

Prefeitura Municipal de Curitiba

URBS  
Urbanização de Curitiba S.A.Av. Presidente Affonso Camargo, 330  
Rodoferrviária - Bloco Central  
80060-090 JD Botânico Curitiba PR  
Tel 41 3320-3000 / 3320-3232  
www.urbs.curitiba.pr.gov.br

CURITIBA

- Considerando a atualização preço do Preço do Diesel, a ANP está informando somente o valor aos consumidores, devido a esta condição e a indisponibilidade de informações no site da ANP, está sendo utilizado o preço da pesquisa da semana 01/03/2020-07/03/2020, aplicado em 15/03/2020 e comparado o preço de pesquisa da semana de **24/12/2023-30/12/2023**, a variação será aplicada sobre o preço da distribuidora de 01/03/2020-07/03/2020, utilizado em 15/03/2020;

- Considerando a revisão no quantitativo de horas de motorista e cobradores.

- Considerando a competência legal desta gerenciadora, uma vez identificado por ela uma distorção no repasse as concessionárias, será promovida a devida correção;

### RESOLVE:

Art. 1º. Fixar a tarifa técnica em **R\$ 7,1666** (sete reais, dezesseis centavos e sessenta e seis décimos de centavo) e o custo/km conforme as regras elencadas

A) A partir de **01 de janeiro de 2024 a 31 de janeiro de 2024**, adotar os custos/km com os ajustes contratuais para cada tipo de veículos e consórcios:

1-jan-24 CUSTO/km TOTAL												
LOTES	MICRO	MICRO ESPECIAL	COMUM	PADRON	PADRON LD	PADRON DD	PADRON HÍBRIDO	ARTICULADO 18 m	ARTICULADO LD 18 m	ARTICULADO 20 m	BIARTICULADO	MÉDIA
LOTE 1	9,0131	9,0131	9,8599	11,7885	11,6559	11,2218	15,2802	14,3163	14,4001	17,9442	17,9442	11,4762
LOTE 2	9,1899	9,1899	10,0821	10,6834	12,1220	0,0000	15,8552	14,5556	19,6307	15,2026	19,1950	12,3360
LOTE 3	8,1243	9,3575	10,1768	11,8348	12,2016	0,0000	0,0000	14,9246	15,7258	15,5780	20,5385	12,6418
MÉDIA	8,1243	9,1298	10,0651	11,2494	12,0132	11,2218	15,4053	14,6299	15,4306	15,3986	19,4937	12,1638
PASSAGEIROS PREVISTO .:												10.727.096
IPK .:												1,6973
TARIFA TÉCNICA .:												7,1666

Resumo custo/km - janeiro/2024 conforme as planilhas anexadas.

Art. 2º. O cálculo para a obtenção do custo/km de remuneração, ora fixada foi efetuado de acordo com a metodologia contida no Anexo III do Edital da Concorrência nº. 005/2009 e seus termos aditivos, em função das propostas comerciais apresentadas pelas Concessionárias.

Art. 3º. A composição do custo/km de cada período encontra-se explicitada no ANEXO da presente Resolução, e que a integra é como se nela estivesse transcrita.

Art. 4º. Ao serem constatadas inconsistências no cálculo do custo/km ou repasse de valores aos concessionários, a URBS deverá, de ofício, promover a correção.

Prefeitura Municipal de Curitiba

URBS  
Urbanização de Curitiba S.A.

Av. Presidente Affonso Camargo, 330  
Rodoferrviária - Bloco Central  
80060-090 JD Botânico Curitiba PR  
Tel 41 3320-3000 / 3320-3232  
www.urbs.curitiba.pr.gov.br



Art. 5º. A vigência desta resolução tem efeitos a partir da sua assinatura e retroage até o dia **01 de janeiro de 2024** inclusive, ratificando-se todos os atos praticados antes de sua publicidade.

Curitiba, 26 de janeiro de 2024.

OGENY PEDRO MAIA NETO  
Presidente

PEDRO HENRIQUE SCHERNER ROMANEL  
Diretor Administrativo e Financeiro

ALDEMAR VENANCIO MARTINS NETO  
Diretor de Operações

EGBERTO PEREIRA JUNIOR  
Diretor de Jurídico

Exportado do Sistema Único de Protocolos - 01-301311/2023 - Pft Eloisa C. Carvalho - Matrícula 84448 em 08/04/2024 às 14:51:36



**Prefeitura Municipal de Curitiba**  
**Descrição do Trâmite - Informação**

---

**Protocolo: 01-301311/2023**

**DE: URBS / URBSACN - Assessoria de Controle**

**PARA: URBS / URBSATO2 - Tarifa**

Para providências.

Curitiba , 08 de fevereiro de 2024 - 16:28:13

Assinado eletronicamente por Anny Sovinski Ivanoski - 86502 com fundamento no art. 6º, §1º do Decreto Municipal nº 848 de 15 de agosto de 2018.

Exportado do Sistema Único de Protocolos - 01-301311/2023 - por Eloisa de Carvalho - Matrícula 84448 em 08/04/2024 às 14:51:36



Prefeitura Municipal de Curitiba  
Descrição do Trâmite - Anulação

Protocolo: 01-301311/2023

DE: URBS / URBSATO2 - Tarifa

PARA: URBS / URBSATO2 - Tarifa

### Termo de Anulação de Documentos

Com o objetivo de assegurar a plena lisura, no presente processo, procedo à alteração do(s) documento(s) abaixo relacionado(s), juntado(s) por mim nos autos, estando certo de que essa ação não afetará a integridade nem a legitimidade das demais informações ou documentos que integram o protocolo até momento, e não causará incoerência, desconexão ou descontinuidade na instrução processual. Tenho ciência de estar sujeito às responsabilidades penal, civil e administrativa, com penas previstas na legislação, caso a alteração resulte em destruição, supressão, ocultação ou desfiguração de documentos considerados como de interesse público.

Documentos Anulados

Motivo Anulação

- 2.1 - ATO2.001.2024 -  
\_DOCUMENTO\_RESOLUCAO\_JANEIRO.24\_-  
\_2024.01.25\_VF\_ASSINADO.PDF

Documento Equivocado

Justifico, de forma pormenorizada, a necessidade da alteração, pelo(s) seguinte(s) motivo(s):

Anexado arquivo referente ao mês anterior

Curitiba , 08 de fevereiro de 2024 - 16:31:17

Assinado eletronicamente por Carlos Eduardo Manika - 83454 com fundamento no art. 6º, §1º do Decreto Municipal nº 848 de 15 de agosto de 2018.





**Prefeitura Municipal de Curitiba**  
**Descrição do Trâmite - Informação**

---

**Protocolo: 01-301311/2023**

**DE: URBS / URBSATO2 - Tarifa**

**PARA: URBS / URBSACN - Assessoria de Controle**

Segue arquivo referente as considerações para a definição da Tarifa Técnica de Janeiro/2024

Informamos ainda que, nesta data, anexamos aos autos o(s) seguinte(s) documento(s) e/ou link(s):

**5.1 - ATO2.001.2024 - DOCUMENTO RESOLUÇÃO JANEIRO.24 - 2024.01.25 VF ASSINADO.PDF**

Curitiba , 08 de fevereiro de 2024 - 16:33:36

Assinado eletronicamente por Carlos Eduardo Manika - 83454 com fundamento no art. 6º, §1º do Decreto Municipal nº 848 de 15 de agosto de 2018.

Exportado do Sistema Único de Protocolos - 01-301311/2023 - por Eloisa de Carvalho - Matrícula 8444 em 08/04/2024 às 14:51:36

Prefeitura Municipal de Curitiba

URBS  
Urbanização de Curitiba S.A.

Av. Presidente Affonso Camargo, 330  
Rodoferrviária - Bloco Central  
80060-090 JD Botânico Curitiba PR  
Tel 41 3320-3000 / 3320-3232  
www.urbs.curitiba.pr.gov.br



A DOP,

Em atenção ao protocolo nº 01-301311/2023 onde é apresentado pela AOC, a programação operacional para o mês de **JANEIRO/2024** que atualiza os cálculos do custo do mês, o custo/km e a tarifa técnica.

### **ALTERAÇÕES PROMOVIDAS (AJUSTES) PARA O PERÍODO:**

#### **JANEIRO – de 01 a 31 de janeiro de 2024**

**1º** - Planilha referente ao custo/km e Tarifa Técnica considerado no repasse de remuneração para o mês de janeiro/2024 a serem repassados aos consórcios, onde foi considerado as atualizações operacionais, sendo aplicado a nova operação na quilometragem, a frota operante e as horas de motoristas e cobradores, onde foram aplicado nos calculados as regras editalícias, conforme o processo licitatório 005/2009 juntamente com seus anexos e aditivos.

No quadro seguinte é demonstrado as diferenças operacionais de quilometragem, quantidade pessoal operacional, frota operante e tipos de dias, entre a projeção de janeiro/24 em relação a dezembro/23:

Prefeitura Municipal de Curitiba

URBS  
Urbanização de Curitiba S.A.

Av. Presidente Affonso Camargo, 330  
Rodoferroviária - Bloco Central  
80060-090 JD Botânico Curitiba PR  
Tel 41 3320-3000 / 3320-3232  
www.urbs.curitiba.pr.gov.br



DIFERENÇAS ENTRE O MÊS DE: JANEIRO/2024 e DEZEMBRO/2023

ITENS DO CÁLCULO	PREVISTO MÊS	PREVISTO MÊS ANTERIOR	DIFERENÇA PREVISTA	VARIAÇÃO
	6.320.159,000	6.372.512,696	-52.353,696	-0,82%
MICRO	5.890,549	5.890,549	0,000	
MICRO ESPECIAL	958.690,525	976.593,989	-17.903,464	-1,83%
COMUM	2.332.407,531	2.339.069,761	-6.662,230	-0,28%
PADRON	231.171,017	228.040,056	3.130,961	1,37%
PADRON L.D.	805.387,194	841.572,103	-36.184,908	-4,30%
PADRON D.D.	69.316,461	39.435,172	29.881,290	75,77%
HÍBRIDOS	125.333,864	117.389,347	7.944,517	6,77%
ARTICULADO 18m	824.866,599	828.886,065	-4.019,466	-0,48%
ARTICULADO 18m L.D.	162.283,895	161.471,194	812,701	0,50%
ARTICULADO 20m	157.435,986	163.072,239	-5.636,253	-3,46%
BIARTICULADO	647.375,378	671.092,221	-23.716,843	-3,53%
<b>PESSOAL DE OPERAÇÃO</b>	<b>5.003</b>	<b>5.230</b>	<b>-227,24</b>	<b>-4,34%</b>
MOTORISTA	2.316	2.441	-124,76	-5,11%
COBRADORES DOS VEÍCULOS	30	16	13,87	84,96%
COBRADORES - TERMINAIS	157	157	0,00	
COBRADORES - ESTAÇÕES	878	878	0,00	
COBRADORES - TUBOS	287	287	0,00	
PORTEIROS	224	224	0,00	
CONTROLADORES DE TRAFEGO	125	143	-18,07	-12,60%
PESSOAL DE MANUTENÇÃO	559	640	-80,62	-12,60%
PESSOAL DE LIMPEZA DOS VEÍCULOS	118	136	-17,65	-12,97%
SUPERVISOR - LIMPEZA DAS ESTAÇÕES TUBOS E TERMINAIS	5	5	0,00	
ZELADORES DAS EST. TUBOS	137	137	0,00	
ZELADOR DE LIMPEZA DOS TERMINAIS	48	48	0,00	
LIMPEZA DOS TERMINAIS	116	116	0,00	
<b>FROTA OPERANTE</b>	<b>964</b>	<b>1.103</b>	<b>-139</b>	<b>-12,60%</b>
MICRO	1	1	0,00	
MICRO ESPECIAL	105	107	-2,00	-1,87%
COMUM	344	384	-40,00	-10,42%
PADRON	37	39	-2,00	-5,13%
PADRON L.D.	132	171	-39,00	-22,81%
PADRON D.D.	12	12	0,00	
HÍBRIDOS	22	24	-2,00	-8,33%
ARTICULADO 18m	137	161	-24,00	-14,91%
ARTICULADO 18m L.D.	35	36	-1,00	-2,78%
ARTICULADO 20m	22	30	-8,00	-26,67%
BIARTICULADO	117	138	-21,00	-15,22%
<b>TIPOS DE DIAS</b>	<b>31</b>	<b>31</b>	<b>0,00</b>	<b>0,00%</b>
DIAS ÚTEIS	22	20	2,00	10,00%
SÁBADOS	4	5	-1,00	-20,00%
DOMINGOS / FERIADOS	5	6	-1,00	-16,67%

Prefeitura Municipal de Curitiba

URBS  
Urbanização de Curitiba S.A.

Av. Presidente Affonso Camargo, 330  
Rodoferrviária - Bloco Central  
80060-090 JD Botânico Curitiba PR  
Tel 41 3320-3000 / 3320-3232  
www.urbs.curitiba.pr.gov.br



CURITIBA

**CONDIÇÕES GERAIS** – A atualização do custo/km para a operação projetada para JANEIRO/23, visa evidenciar a operação específica do mês e definir o custo devido, demonstrando as variações que ocorreram entre os períodos.

**QUILOMETRAGEM** – A Atualização da quilometragem programada, proveniente do relatório do sistema que gerencia as tabelas horárias, tendo como base a programação de um dia útil, um sábado e um domingo, a fim de formular uma previsão de quilometragem e horas de pessoal projetados para uma operação mensal, cuja alteração se faz necessária devido ao dinamismo da operação mês a mês.

31	JANEIRO/2024	2023											
22	DÍAS ÚTEIS	MICRO	MICRO ESPECIAL	COMUM	PADRON	PADRON L.D.	PADRON D.D.	HÍBRIDOS	ARTICULADO 18m	ARTICULADO 18m L.D.	ARTICULADO 20m	BIARTICULADO	TOTAL
	01-PONTUAL	0,000	15.290,781	22.447,980	4.246,477	9.394,527	2.236,015	4.172,152	6.754,264	4.180,815	0,000	5.728,954	74.451,964
	02-TRANSBUS	0,000	7.437,271	27.285,534	3.889,740	8.784,762	0,000	1.103,609	15.215,173	1.004,681	3.055,691	7.488,164	75.264,625
	03-PIONEIRO	190,018	6.023,672	35.830,311	486,066	12.711,461	0,000	0,000	10.931,866	1.207,376	3.000,051	11.338,862	81.719,682
04	SÁBADOS	MICRO	MICRO ESPECIAL	COMUM	COMUM EE	SEMI PADRON	PADRON	PADRON DD	PADRON HÍBRIDO	ARTICULADO 18 M	ARTICULADO 20 M	BIARTICULADO	TOTAL
	01-PONTUAL	0,000	18.403,618	13.846,341	1.652,166	3.902,068	2.236,015	636,194	4.101,507	2.314,588	0,000	3.497,866	50.590,363
	02-TRANSBUS	0,000	10.185,348	14.903,133	3.638,540	4.303,483	0,000	745,333	6.027,647	0,000	0,000	5.931,296	45.734,779
	03-PIONEIRO	190,018	6.913,804	23.846,372	365,590	7.253,067	0,000	0,000	5.266,115	3.095,591	1.677,167	6.104,026	54.711,749
05	DOMINGOS	MICRO	MICRO ESPECIAL	COMUM	COMUM EE	SEMI PADRON	PADRON	PADRON DD	PADRON HÍBRIDO	ARTICULADO 18 M	ARTICULADO 20 M	BIARTICULADO	TOTAL
	01-PONTUAL	0,000	19.854,169	10.590,113	743,625	4.542,590	2.236,015	748,203	2.387,661	0,000	0,000	2.835,321	43.937,696
	02-TRANSBUS	0,000	10.318,006	15.056,048	2.648,811	3.157,673	0,000	0,000	1.624,386	0,000	1.600,332	3.441,237	37.846,493
	03-PIONEIRO	190,018	6.656,132	22.277,837	378,687	5.090,986	0,000	0,000	3.879,325	0,000	1.899,868	2.725,650	43.098,503

29	DEZEMBRO/2023	2023											
20	DÍAS ÚTEIS	MICRO	MICRO ESPECIAL	COMUM	PADRON	PADRON L.D.	PADRON D.D.	HÍBRIDOS	ARTICULADO 18m	ARTICULADO 18m L.D.	ARTICULADO 20m	BIARTICULADO	TOTAL
	01-PONTUAL	0,000	15.341,684	23.460,856	4.490,368	10.805,985	965,552	4.205,171	7.117,960	4.153,210	0,000	6.057,807	76.598,592
	02-TRANSBUS	0,000	7.528,735	29.433,692	3.933,199	9.439,254	0,000	1.094,454	16.649,028	1.387,436	3.340,021	8.521,052	81.326,871
	03-PIONEIRO	190,018	6.023,672	36.378,782	486,066	14.088,608	0,000	0,000	11.408,045	1.180,368	3.344,240	12.391,793	85.491,593
05	SÁBADOS	MICRO	MICRO ESPECIAL	COMUM	COMUM EE	SEMI PADRON	PADRON	PADRON DD	PADRON HÍBRIDO	ARTICULADO 18 M	ARTICULADO 20 M	BIARTICULADO	TOTAL
	01-PONTUAL	0,000	18.403,618	14.046,187	1.652,166	3.902,068	1.829,467	636,194	4.101,507	2.314,588	0,000	3.497,866	50.383,661
	02-TRANSBUS	0,000	10.230,907	14.965,905	3.426,377	4.430,298	0,000	745,333	6.239,810	0,000	0,000	5.931,296	45.969,924
	03-PIONEIRO	190,018	6.913,804	23.908,743	365,590	7.253,067	0,000	0,000	5.266,115	3.095,591	1.677,167	6.104,026	54.774,121
04	DOMINGOS	MICRO	MICRO ESPECIAL	COMUM	COMUM EE	SEMI PADRON	PADRON	PADRON DD	PADRON HÍBRIDO	ARTICULADO 18 M	ARTICULADO 20 M	BIARTICULADO	TOTAL
	01-PONTUAL	0,000	19.854,169	10.704,975	743,625	4.542,590	1.829,467	748,203	2.387,661	0,000	0,000	2.835,321	43.646,010
	02-TRANSBUS	0,000	10.318,121	15.056,048	2.648,811	3.194,423	0,000	0,000	1.624,386	0,000	1.600,332	3.441,237	37.883,358
	03-PIONEIRO	190,018	6.656,132	22.405,473	378,687	5.090,986	0,000	0,000	3.879,325	0,000	1.899,868	2.725,650	43.226,140

#### DIFERENÇA

02	DÍAS ÚTEIS	MICRO	MICRO ESPECIAL	COMUM	COMUM EE	SEMI PADRON	PADRON	PADRON DD	PADRON HÍBRIDO	ARTICULADO 18 M	ARTICULADO 20 M	BIARTICULADO	TOTAL
	01-PONTUAL	0,000	-50,903	-1.012,876	-243,891	-1.411,458	1.270,463	-33,019	-363,697	27,605	0,000	-328,852	-2.146,628
	02-TRANSBUS	0,000	-91,464	-2.148,158	-43,459	-654,493	0,000	9,155	-1.433,855	-382,755	-284,330	-1.032,887	-6.062,246
	03-PIONEIRO	0,000	0,000	-548,472	0,000	-1.377,148	0,000	0,000	-476,180	27,008	-344,188	-1.052,931	-3.771,910
03	SÁBADOS	MICRO	MICRO ESPECIAL	COMUM	COMUM EE	SEMI PADRON	PADRON	PADRON DD	PADRON HÍBRIDO	ARTICULADO 18 M	ARTICULADO 20 M	BIARTICULADO	TOTAL
	01-PONTUAL	0,000	0,000	-199,846	0,000	0,000	406,548	0,000	0,000	0,000	0,000	0,000	206,702
	02-TRANSBUS	0,000	-45,559	-62,772	212,163	-126,814	0,000	0,000	-212,163	0,000	0,000	0,000	-235,145
	03-PIONEIRO	0,000	0,000	-62,371	0,000	0,000	0,000	0,000	0,000	0,000	0,000	0,000	-62,371
01	DOMINGOS	MICRO	MICRO ESPECIAL	COMUM	COMUM EE	SEMI PADRON	PADRON	PADRON DD	PADRON HÍBRIDO	ARTICULADO 18 M	ARTICULADO 20 M	BIARTICULADO	TOTAL
	01-PONTUAL	0,000	0,000	-114,862	0,000	0,000	406,548	0,000	0,000	0,000	0,000	0,000	291,687
	02-TRANSBUS	0,000	-0,114	0,000	0,000	-36,750	0,000	0,000	0,000	0,000	0,000	0,000	-36,865
	03-PIONEIRO	0,000	0,000	-127,637	0,000	0,000	0,000	0,000	0,000	0,000	0,000	0,000	-127,637

Handwritten signature/initials.

Prefeitura Municipal de Curitiba  
URBS  
Urbanização de Curitiba S.A.  
Av. Presidente Affonso Camargo, 330  
Rodoferrviária - Bloco Central  
80060-090 JD Botânico Curitiba PR  
Tel 41 3320-3000 / 3320-3232  
www.urbs.curitiba.pr.gov.br



Além da variação na operação que é representada no quadro acima, onde é evidenciado os ajustes da quilometragem para os dias úteis, sábados e domingos, também a quantidade dos dias do mês interfere na quilometragem para o período, onde, o total de dias entre dezembro/2023 e novembro/23 é uma diferença entre os tipos de dias, influenciando na quilometragem entre os meses.

MESES	DIAS ÚTEIS	SÁBADO	FERIADO DOMINGO	TOTAL
DEZEMBRO	20	5	6	31
JANEIRO	22	4	5	31
DIFERENÇA	2	-1	-1	0

**PASSAGEIROS PAGANTES EQUIVALENTES** – A Atualização dos passageiros pagantes equivalentes, conforme o termo aditivo nº 008, foi aplicado o critério de utilizar os últimos 14 dias de passageiros realizado do mês de dezembro/2023, no dia do fechamento do relatório e que compreende de 18/dezembro/2023 a 31/dezembro/2023. Para o mês de janeiro/2024 foi projetado da seguinte forma:

QUADRO DE PROJEÇÃO DE PASSAGEIROS PARA JANEIRO/2024

DEZEMBRO/2023						JANEIRO/2024					
		PASSAGEIRO EQUIVALENTE		acumulado		MÉDIA DIA					
18/12/2023	segunda-feira	DUSEG	435.131,83	435.132	435.132	jan/24	MÉDIA DIA	PESO	DIAS	TOTAL TIPO DE DIAS	
19/12/2023	terça-feira	DUTER	446.802,33	881.934	440.967	DIAS ÚTEIS - SEG .: 435.800,54 100,00% 4 1.743.202,16					
20/12/2023	quarta-feira	DUQUA	443.897,00	1.325.831	441.944	DIAS ÚTEIS - TER .: 435.800,54 100,00% 5 2.179.002,70					
21/12/2023	quinta-feira	DUQUI	417.371,00	1.743.202	435.801	DIAS ÚTEIS - QUA .: 435.800,54 100,00% 5 2.179.002,70					
22/12/2023	sexta-feira	DAT	376.918,50	2.120.121	424.024	DIAS ÚTEIS - QUI .: 435.800,54 100,00% 4 1.743.202,16					
23/12/2023	sábado	SAB	192.685,50	2.312.806	385.468	DIAS ÚTEIS - SEX .: 435.800,54 100,00% 4 1.743.202,16					
24/12/2023	domingo	DOM	88.683,33	2.401.489	343.070	DIAS ÚTEIS ATP .: 305.365,44 70,07% 0 0,00					
25/12/2023	segunda-feira	FE	52.735,00	2.454.224	306.778	SÁBADO .: 192.685,50 100,00% 4 770.742,00					
26/12/2023	terça-feira	DAT	289.843,17	2.744.068	304.896	SÁBADO ATP .: 182.588,78 94,76% 0 0,00					
27/12/2023	quarta-feira	DAT	316.280,67	3.060.348	306.035	DOMINGOS .: 79.885,00 100,00% 4 319.540,00					
28/12/2023	quinta-feira	DAT	309.394,67	3.369.743	306.340	FERIADOS .: 49.201,88 11,29% 1 49.201,88					
29/12/2023	sexta-feira	SAT	276.623,83	3.646.367	303.864	TOTAL MÊS .: 31 10.727.096,00					
30/12/2023	sábado	SAT	158.490,50	3.804.857	292.681						
31/12/2023	domingo	DOM	71.086,67	3.875.944	276.853						

Prefeitura Municipal de Curitiba

URBS  
Urbanização de Curitiba S.A.

Av. Presidente Affonso Camargo, 330  
Rodoferrviária - Bloco Central  
80060-090 JD Botânico Curitiba PR  
Tel 41 3320-3000 / 3320-3232  
www.urbs.curitiba.pr.gov.br



**FROTA OPERANTE** – Atualização da frota operante representa a projeção da operação para o mês de JANEIRO/24 e representa o maior quantitativo por tipo de veículos no tipo de dia útil, decorrentes da programação das linhas, considerando a utilização dos tipos de veículo necessário para execução da programação, ou seja, Biarticulados, Articulados, Padron, Comum entre outros.

**PROGRAMADA 2024 JANEIRO/2024**

EMPRESAS	MICRO	MICRO ESPECIAL	COMUM	PADRON	PADRON LD	PADRON DD	HÍBRIDO	ARTICULADO 18 M	ARTICULADO LD	ARTICULADO 20 M	BIARTICULADO	TOTAL	TOTAL
03 - Glória	-	45	71	15	30	7	14	18	11	-	23	234	24,27%
04 - Sto. Antonio	-	-	7	-	6	-	3	6	3	-	-	25	2,59%
10 - Mercês	-	11	13	4	3	5	-	4	3	-	-	43	4,48%
07 - Redentor	-	15	76	-	27	-	4	50	4	10	27	213	22,10%
08 - Expresso Azul	-	12	35	16	12	-	1	11	4	-	9	100	10,37%
02 - Tamararé	-	-	2	-	-	-	-	15	-	-	9	26	2,70%
05 - CCD	1	14	37	-	13	-	-	4	4	-	17	90	9,34%
06 - São José	-	-	43	-	25	-	-	13	4	-	-	85	8,82%
11 - C. Sorriso	-	8	60	2	16	-	-	16	2	12	32	148	15,35%
PONTUAL	0	56	91	19	39	12	17	28	17	0	23	302	31,33%
TRANSBUS	0	27	111	16	39	0	5	61	8	10	36	313	32,47%
PIONEIRO	1	22	142	2	54	0	0	48	10	12	58	349	36,20%
<b>TOTAL</b>	<b>1</b>	<b>105</b>	<b>344</b>	<b>37</b>	<b>132</b>	<b>12</b>	<b>22</b>	<b>137</b>	<b>35</b>	<b>22</b>	<b>117</b>	<b>964</b>	

**PROGRAMADA 2023 DEZEMBRO/2023**

	MICRO	MICRO ESPECIAL	COMUM	PADRON	PADRON LD	PADRON DD	HÍBRIDO	ARTICULADO 18 M	ARTICULADO LD	ARTICULADO 20 M	BIARTICULADO	TOTAL	TOTAL
03 - Glória	-	46	81	15	34	7	15	24	11	-	28	261	23,66%
04 - Sto. Antonio	-	-	8	-	7	-	3	8	3	-	-	29	2,63%
10 - Mercês	-	11	13	4	8	5	-	5	3	-	-	49	4,44%
07 - Redentor	-	15	93	-	32	-	4	55	5	13	32	249	22,57%
08 - Expresso Azul	-	13	40	18	17	-	2	15	4	-	10	119	10,79%
02 - Tamararé	-	-	2	-	-	-	-	19	-	-	9	30	2,72%
05 - CCD	1	14	39	-	16	-	-	4	4	2	20	100	9,07%
06 - São José	-	-	43	-	29	-	-	14	4	-	-	90	8,16%
11 - C. Sorriso	-	8	65	2	28	-	-	17	2	15	39	176	15,96%
PONTUAL	0	57	102	19	49	12	18	37	17	0	28	339	30,73%
TRANSBUS	0	28	133	18	49	0	6	70	9	13	42	368	33,36%
PIONEIRO	1	22	149	2	73	0	0	54	10	17	68	396	35,90%
<b>TOTAL</b>	<b>1</b>	<b>107</b>	<b>384</b>	<b>39</b>	<b>171</b>	<b>12</b>	<b>24</b>	<b>161</b>	<b>36</b>	<b>30</b>	<b>138</b>	<b>1.103</b>	

**DIFERENÇA**

CATEGORIA	MICRO	MICRO ESPECIAL	COMUM	PADRON	PADRON LD	PADRON DD	HÍBRIDO	ARTICULADO 18 M	ARTICULADO LD	ARTICULADO 20 M	BIARTICULADO	TOTAL	
03 - Glória	-	(1)	(10)	-	(4)	-	(1)	(6)	-	-	(5)	(27)	
04 - Sto. Antonio	-	-	(1)	-	(1)	-	-	(2)	-	-	-	(4)	
10 - Mercês	-	-	-	-	(5)	-	-	(1)	-	-	-	(6)	
07 - Redentor	-	-	(17)	-	(5)	-	-	(5)	(1)	(3)	(5)	(36)	
08 - Expresso Azul	-	(1)	(5)	(2)	(5)	-	(1)	(4)	-	-	(1)	(19)	
02 - Tamararé	-	-	-	-	-	-	-	(4)	-	-	-	(4)	
05 - CCD	-	-	(2)	-	(3)	-	-	-	-	(2)	(3)	(10)	
06 - São José	-	-	-	-	(4)	-	-	(1)	-	-	-	(5)	
11 - C. Sorriso	-	-	(5)	-	(12)	-	-	(1)	-	(3)	(7)	(28)	
PONTUAL	0	-1	-11	0	-	0	-1	-9	0	0	-5	-37	
TRANSBUS	0	-1	-22	-2	-10	0	-1	-9	-1	-3	-6	-55	
PIONEIRO	0	0	-7	0	-19	0	0	-6	0	-5	-10	-47	
<b>TOTAL</b>	<b>-</b>	<b>(2)</b>	<b>(40)</b>	<b>(2)</b>	<b>(39)</b>	<b>-</b>	<b>(2)</b>	<b>(24)</b>	<b>(1)</b>	<b>(9)</b>	<b>(21)</b>	<b>(139)</b>	

*[Handwritten signature]*

Prefeitura Municipal de Curitiba

URBS  
Urbanização de Curitiba S.A.Av. Presidente Affonso Camargo, 330  
Rodoferrviária - Bloco Central  
80060-090 JD Botânico Curitiba PR  
Tel 41 3320-3000 / 3320-3232  
www.urbs.curitiba.pr.gov.br

## PESSOAL OPERACIONAL:

**Motoristas e Cobradores:** Conforme estabelecido na licitação 005/2009 no anexo III, a atualização do quantitativo de horas de pessoal ocorre no ato da emissão do relatório do sistema que gerencia as tabelas horárias tendo como princípio o horário de início e fim de cada tabela horária, para dias úteis, sábados e domingos. Deste total de horas acumulada por tipo de veículo ocorre a multiplicação do dia útil por cinco, mais o sábado e o domingo, a fim de formular a escala semanal de cada tipo de veículo. Com o total de horas aplicamos o fator de utilização por tipo de operação, visando determinar o quanto de pessoal operacional será necessário para executar a programação das tabelas horárias.

Para o período de JANEIRO/2024, foi atualizado o quantitativo conforme o dimensionamento da programação da operação especial com a aplicação dos fatores de utilização (FU).

**Pessoal de Manutenção, Tráfego e Limpeza:** Reflexo da atualização do quantitativo de frota operante que reflete diretamente nas categorias Pessoal de Manutenção (0,58), Tráfego (0,13) e Limpeza (0,10), pois os fatores de utilização (FU) estão correlacionados, cuja variação interfere no quantitativo a ser remunerado para estas categorias.

Conforme estabelecido na licitação 005/2009 no anexo III, o fator de utilização se relaciona com a quantidade de veículos para determinar o quantitativo de colaboradores para executar o serviço.

De acordo como o termo aditivo nº 009, os encargos sociais estão adequados no percentual de 43,6213%

Além de manter o índice do pessoal administrativo em 7,71%.



Prefeitura Municipal de Curitiba

URBS  
Urbanização de Curitiba S.A.

Av. Presidente Affonso Camargo, 330  
Rododferroviária - Bloco Central  
80060-090 JD Botânico Curitiba PR  
Tel 41 3320-3000 / 3320-3232  
www.urbs.curitiba.pr.gov.br



Quadro referente ao quantitativo operacional de JANEIRO/2024 comparado com o mês de DEZEMBRO/2023:

QUANTIDADE DE FUNCIONÁRIOS JANEIRO/2024

EMPRESA	MOTORISTA	COBRADORES DOS ÔNIBUS	COBRADORES TERMINAIS	COBRADORES (ESTAÇÃO-EXPRESSO)	COBRADORES (ESTAÇÃO-DEMAS LINHAS)	PORTEROS	CONTROLADORES DE TRAFEGO	PESSOAL DE MANUTENÇÃO	PESSOAL DE LIMPEZA DOS VEÍCULOS	SUPERVISOR LIMPEZA DAS ESTAÇÕES TUBOS E TERMINAIS	ZELOADORES DAS EST. TUBOS	ZELOADOR DE LIMPEZA DOS TERMINAIS	ATENDENTES - SITES	LIMPEZA DOS TERMINAIS	TOTAL EMPRESA
GLÓRIA	606,00	17,15	29,50	126,68	139,50	39,17	30,42	135,72	27,50	1,22	34,32	10,50	0,00	25,25	1.222,93
SANTO ANTÔNIO	61,93	0,00	8,18	26,70	0,00	7,12	3,25	14,50	2,95	0,08	2,84	2,10	0,00	5,05	134,70
MERCÊS	112,38	13,05	6,41	0,00	0,00	7,12	5,59	24,94	4,90	0,00	0,00	2,10	0,00	5,05	181,54
REDENTOR	479,44	0,00	32,34	177,14	47,40	74,78	27,69	123,54	27,20	0,98	23,67	8,40	0,00	20,20	1.042,77
EXPRESSO AZUL	236,06	0,00	25,09	129,90	29,86	14,24	13,00	58,00	11,65	0,76	18,22	8,40	0,00	20,20	565,38
ALM. TAMANDARÉ	60,36	0,00	19,26	57,76	0,00	35,61	3,38	15,08	4,25	0,28	6,63	6,30	0,00	15,15	224,06
CCD	213,45	0,00	16,91	178,37	33,91	24,93	11,70	52,20	11,10	1,00	23,67	6,30	0,00	15,15	588,69
SÃO JOSÉ	209,33	0,00	0,00	65,29	4,21	0,00	11,05	49,30	9,35	0,34	9,47	0,00	0,00	0,00	358,34
CIDADE SORRISO	337,07	0,00	19,44	116,59	32,13	21,37	19,24	85,84	19,50	0,76	17,99	4,20	0,00	10,10	684,22
TOTAL	2.316,02	30,19	157,13	878,43	287,01	224,33	125,32	559,12	118,40	5,42	136,79	48,30	0,00	116,15	5.002,62

QUANTIDADE DE FUNCIONÁRIOS DEZEMBRO/2023

EMPRESA	MOTORISTA	COBRADORES DOS ÔNIBUS	COBRADORES TERMINAIS	COBRADORES (ESTAÇÃO-EXPRESSO)	COBRADORES (ESTAÇÃO-DEMAS LINHAS)	PORTEROS	CONTROLADORES DE TRAFEGO	PESSOAL DE MANUTENÇÃO	PESSOAL DE LIMPEZA DOS VEÍCULOS	SUPERVISOR LIMPEZA DAS ESTAÇÕES TUBOS E TERMINAIS	ZELOADORES DAS EST. TUBOS	ZELOADOR DE LIMPEZA DOS TERMINAIS	ATENDENTES - SITES	LIMPEZA DOS TERMINAIS	TOTAL EMPRESA
GLÓRIA	620,00	9,00	29,50	126,68	139,50	39,17	33,93	151,38	31,00	1,22	34,32	10,50	0,00	25,25	1.251,44
SANTO ANTÔNIO	66,92	0,00	8,18	26,70	0,00	7,12	3,77	16,82	3,45	0,08	2,84	2,10	0,00	5,05	143,03
MERCÊS	113,51	7,33	6,41	0,00	0,00	7,12	6,37	28,42	5,55	0,00	0,00	2,10	0,00	5,05	181,86
REDENTOR	516,57	0,00	32,34	177,14	47,40	74,78	32,37	144,42	31,75	0,98	23,67	8,40	0,00	20,20	1.110,01
EXPRESSO AZUL	258,55	0,00	25,09	129,90	29,86	14,24	15,47	69,02	13,85	0,76	18,22	8,40	0,00	20,20	603,57
ALM. TAMANDARÉ	66,11	0,00	19,26	57,76	0,00	35,61	3,90	17,40	4,85	0,28	6,63	6,30	0,00	15,15	233,25
CCD	222,05	0,00	16,91	178,37	33,91	24,93	13,00	58,00	12,50	1,00	23,67	6,30	0,00	15,15	605,78
SÃO JOSÉ	218,20	0,00	0,00	65,29	4,21	0,00	11,70	52,20	9,90	0,34	9,47	0,00	0,00	0,00	371,31
CIDADE SORRISO	358,87	0,00	19,44	116,59	32,13	21,37	22,88	102,08	23,20	0,76	17,99	4,20	0,00	10,10	729,61
TOTAL	2.440,79	16,32	157,13	878,43	287,01	224,33	143,39	639,74	136,05	5,42	136,79	48,30	0,00	116,15	5.229,86

QUANTIDADE DE FUNCIONÁRIOS

EMPRESA	MOTORISTA	COBRADORES DOS ÔNIBUS	COBRADORES TERMINAIS	COBRADORES (ESTAÇÃO-EXPRESSO)	COBRADORES (ESTAÇÃO-DEMAS LINHAS)	PORTEROS	CONTROLADORES DE TRAFEGO	PESSOAL DE MANUTENÇÃO	PESSOAL DE LIMPEZA DOS VEÍCULOS	SUPERVISOR LIMPEZA DAS ESTAÇÕES TUBOS E TERMINAIS	ZELOADORES DAS EST. TUBOS	ZELOADOR DE LIMPEZA DOS TERMINAIS	ATENDENTES - SITES	LIMPEZA DOS TERMINAIS	TOTAL EMPRESA
GLÓRIA	-14,00	8,15	0,00	0,00	0,00	0,00	-3,51	-15,66	-3,50	0,00	0,00	0,00	0,00	0,00	-28,52
SANTO ANTÔNIO	-4,99	0,00	0,00	0,00	0,00	0,00	-0,52	-2,32	-0,50	0,00	0,00	0,00	0,00	0,00	-8,33
MERCÊS	-1,13	5,72	0,00	0,00	0,00	0,00	-0,78	-3,48	-0,65	0,00	0,00	0,00	0,00	0,00	-0,32
REDENTOR	-37,13	0,00	0,00	0,00	0,00	0,00	-4,68	-20,88	-4,55	0,00	0,00	0,00	0,00	0,00	-67,24
EXPRESSO AZUL	-22,50	0,00	0,00	0,00	0,00	0,00	-2,47	-11,02	-2,20	0,00	0,00	0,00	0,00	0,00	-38,19
ALM. TAMANDARÉ	-5,75	0,00	0,00	0,00	0,00	0,00	-0,52	-2,32	-0,60	0,00	0,00	0,00	0,00	0,00	-9,19
CCD	-8,59	0,00	0,00	0,00	0,00	0,00	-1,30	-5,80	-1,40	0,00	0,00	0,00	0,00	0,00	-17,09
SÃO JOSÉ	-8,87	0,00	0,00	0,00	0,00	0,00	-0,65	-2,90	-0,55	0,00	0,00	0,00	0,00	0,00	-12,97
CIDADE SORRISO	-21,81	0,00	0,00	0,00	0,00	0,00	-3,64	-16,24	-3,70	0,00	0,00	0,00	0,00	0,00	-45,39
TOTAL	-124,76	13,87	0,00	0,00	0,00	0,00	-18,07	-80,62	-17,65	0,00	0,00	0,00	0,00	0,00	-227,24

Handwritten signature



Prefeitura Municipal de Curitiba

URBS  
Urbanização de Curitiba S.A.

Av. Presidente Affonso Camargo, 330  
Rodoferrviária - Bloco Central  
80060-090 JD Botânico Curitiba PR  
Tel 41 3320-3000 / 3320-3232  
www.urbs.curitiba.pr.gov.br



Por Conta do reajuste contratual em março/2023, conforme as regras editalícias do processo 005/2009, foram corrigidos os salários, benefícios, reflexo da convenção coletiva do SINDIMOC E SINDEESMAT e a atualização da idade para anuênio apresentado no quadro a seguir aplicado em JANEIRO/2024:

COMPONENTES	BASE	MÉDIO	ÍNDICES APLICADOS	SALÁRIO	FERIADOS - DSR - HORAS EXTRAS - ADICIONAL NOTURNO	ANUÊNIO CORRIGIDO 26/02/2018	VALOR DO ANUÊNIO	SALÁRIO MÉDIO
MOTORISTA	3.001,8300	3.867,88	5,7114%	3.173,4000	178,69	11,16	708,20	4.060,291
COBRADORES DOS ÔNIBUS	1.700,4400	2.201,72	5,7114%	1.798,2000	201,39	9,49	341,38	2.340,970
COBRADORES TERMINAIS	1.700,4400	2.201,72	5,7114%	1.798,2000	201,39	9,49	341,38	2.340,970
COBRADORES (ESTAÇÃO - EXPRESSO)	1.700,4400	2.201,72	5,7114%	1.798,2000	201,39	9,49	341,38	2.340,970
COBRADORES (ESTAÇÃO - DEMAIS LINHAS)	1.700,4400	2.201,72	5,7114%	1.798,2000	201,39	9,49	341,38	2.340,970
PORTEIROS	1.700,4400	2.087,98	5,7114%	1.798,2000	102,33	8,62	310,16	2.210,689
CONTROLADORES DE TRAFEGO	3.602,8000	4.336,86	5,7114%	3.808,5700	28,75	8,88	676,42	4.513,735
PESSOAL DE MANUTENÇÃO	3.181,6000	3.833,65	5,7114%	3.363,3100	186,81	7,02	472,52	4.022,643
PESSOAL DE LIMPEZA DOS VEÍCULOS	1.243,7300	1.556,59	5,7114%	1.314,7600	233,44	3,58	94,14	1.642,334
SUPERVISOR - LIMPEZA DAS ESTAÇÕES TUBOS E TERMINAIS	3.001,8300	3.615,29	5,7114%	3.173,2800	648,50	0,00	0,00	3.821,782
ZELADORES DAS EST. TUBOS	1.428,6100	1.913,00	5,7114%	1.510,2000	329,93	5,59	168,76	2.008,887
ZELADOR DE LIMPEZA DOS TERMINAIS	1.368,1000	1.831,98	5,7114%	1.446,2400	315,96	5,59	161,61	1.923,807
ATENDENTES - SITES	1.700,4400	1.700,44	5,7114%	1.798,2000	0,00	0,00	0,00	1.798,200
LIMPEZA DOS TERMINAIS	1.751,9300	2.171,23	5,7114%	1.851,9900	443,25	0,00	0,00	2.295,242

Mantido da idade média aplicado em março/2023 dos funcionários das empresas consorciadas para aplicação para o cálculo do anuênio:

COLABORADORES	ANUÊNIO LICITADO	SISTEMA 2017	SISTEMA 2018	SISTEMA 2019	IDADE MÉDIA 2021	IDADE MÉDIA 2022	IDADE MÉDIA 2023	VARIAÇÃO
MOTORISTA	9,42	11,06	12,00	12,04	11,87	11,6100	11,1584	-3,89%
COBRADORES DOS ÔNIBUS	7,88	8,30	8,65	8,96	8,82	9,1400	9,4924	3,86%
COBRADORES TERMINAIS	7,88	8,30	8,65	8,96	8,82	9,1400	9,4924	3,86%
COBRADORES (ESTAÇÃO - EXPRESSO)	7,88	8,30	8,65	8,96	8,82	9,1400	9,4924	3,86%
COBRADORES (ESTAÇÃO - DEMAIS LINHAS)	7,88	8,30	8,65	8,96	8,82	9,1400	9,4924	3,86%
PORTEIROS	5,57	8,87	9,32	8,99	9,09	8,5500	8,6241	0,87%
CONTROLADORES DE TRAFEGO	11,79	10,55	11,91	11,18	9,87	9,8100	8,8802	-9,48%
PESSOAL DE MANUTENÇÃO	9,54	9,53	9,35	8,37	7,95	7,4700	7,0247	-5,96%
PESSOAL DE LIMPEZA DOS VEÍCULOS	2,78	4,38	4,43	3,92	4,14	3,7000	3,5801	-3,24%
SUPERVISOR - LIMPEZA DAS ESTAÇÕES TUBOS E TERMINAIS	0,00	0,00	0,00	0,00	0,00	0,0000	0,0000	0,00%
ZELADORES DAS EST. TUBOS	2,80	4,97	5,44	5,70	6,49	6,0300	5,5873	-7,34%
ZELADOR DE LIMPEZA DOS TERMINAIS	2,80	4,97	5,44	5,70	6,49	6,0300	5,5873	-7,34%
LIMPEZA DOS TERMINAIS	0,00	0,00	0,00	0,00	0,00	0,0000	0,0000	0,00%

Handwritten signature or initials.

Prefeitura Municipal de Curitiba

URBS  
Urbanização de Curitiba S.A.

Av. Presidente Affonso Camargo, 330  
Rodoferrviária - Bloco Central  
80060-090 JD Botânico Curitiba PR  
Tel 41 3320-3000 / 3320-3232  
www.urbs.curitiba.pr.gov.br



Mantido a aplicação do percentual da atualização dos benefícios conforme o INPC-IBGE, tendo variações no percentual devido a arredondamento:

ÍNDICE INPC .: **5,7114%**

FORMA DE CONTRATAÇÃO	COMPONENTES	VALOR ANTERIOR	VALOR ATUAL	VARIACÃO
CONTRATO INDIVIDUAL POR EMPRESA	CESTA BÁSICA	R\$ 770,33	R\$ 814,33	<b>5,7118%</b>
SINDICATO CONTROLA OS CONTRATO	PLANO DE SAÚDE	R\$ 81,70	R\$ 86,37	<b>5,7160%</b>
CONTRATO INDIVIDUAL POR EMPRESA	SEGURO DE VIDA	R\$ 10,40	R\$ 11,00	<b>5,7692%</b>

Mantido a aplicação da Evolução do índice do INPC-IBGE para o período de fevereiro/2022 a janeiro/2023 aplicados nos itens tarifários de pessoal, benefícios, custos de administrativo e rentabilidade:

**INDICADORES ECONÔMICOS**

**INPC ÍNDICE NACIONAL DE PREÇOS AO CONSUMIDOR - IBGE**

MESES	% MÊS	ÍNDICE	+1	ACUMULADO	% ACUMULADO
Fevereiro / 22		1,0000	1,0100	1,0100000	<b>1,00%</b>
Março / 22		1,7100	1,0171	1,0272710	<b>2,73%</b>
Abril / 22		1,0400	1,0104	1,0379546	<b>3,80%</b>
Mai / 22		0,4500	1,0045	1,0426254	<b>4,26%</b>
Junho / 22		0,6200	1,0062	1,0490897	<b>4,91%</b>
Julho / 22		-0,6000	0,9940	1,0427952	<b>4,28%</b>
Agosto / 22		-0,3100	0,9969	1,0395625	<b>3,96%</b>
Setembro / 22		-0,3200	0,9968	1,0362359	<b>3,62%</b>
Outubro / 22		0,4700	1,0047	1,0411062	<b>4,11%</b>
Novembro / 22		0,3800	1,0038	1,0450624	<b>4,51%</b>
Dezembro / 22		0,6900	1,0069	1,0522733	<b>5,23%</b>
Janeiro / 23		0,4600	1,0046	1,0571138	<b>5,7114%</b>
APLICAÇÃO PARA PARA ITENS DE PESSOAL - OUTROS CUSTOS DE ORDEM OPERACIONAL - RENTABILIDADE .:					<b>5,7114%</b>

#P

Prefeitura Municipal de Curitiba

URBS  
Urbanização de Curitiba S.A.

Av. Presidente Affonso Camargo, 330  
Rodoferroviária - Bloco Central  
80060-090 JD Botânico Curitiba PR  
Tel 41 3320-3000 / 3320-3232  
www.urbs.curitiba.pr.gov.br



**COMBUSTÍVEL** – Para o período até o fim do da validade do contrato nº 084, nº 085, nº 086, em cada mês será pesquisado no site da ANP - Agência Nacional do Petróleo, Gás Natural e Biocombustíveis, e conforme o Termo Aditivo nº 009, na cláusula vigésima primeira, será adotado revisões mensais para utilizar a pesquisa publicado pela ANP, além de verificações nas publicações do CONFAZ referente ao ATO COTEPE/ICMS e/ou ATO COTEPE/PMPF e da SEFA secretária da Fazenda do Estado do Paraná, que publicou a resolução nº 603/2023. Para o valor de junho/2023 está aplicado as regras da Lei nº 292/2022 – define os combustíveis que incidira sobre à circulação de mercadorias, e fixa o valor do ICMS para o Diesel S-10 em **R\$ 0,9456**.

Para o mês de JANEIRO/2024, foi adotado a pesquisa do período de 24/12/2023-30/12/2023 e adotando os procedimentos válidos, o valor do Diesel-S10, a partir de 01/01/2024 ficou em **R\$ 4,8651**.

DESCRIÇÃO	ANTERIOR	ANTERIOR	CALCULO NORMAL	jan/24	ALÍQUOTA
VALOR DO DIESEL	3,2950	6,6210	5,2945	5,2945	0,9456
VALOR 12 % ICMS DO DIESEL	0,3954	0,7945	0,0000	0,9456	
VALOR SEM O ICMS DIESEL	2,8996	5,8265	5,2945	4,3489	
VALOR 12 % ICMS DO DIESEL 80%	0,3163	0,6356	0,0000	0,7565	80%
VALOR DO ICMS DO DIESEL	0,0791	0,1589	0,0000	0,1891	
<b>VALOR DO DIESEL AJUSTADO</b>	<b>2,9787</b>	<b>5,9854</b>	<b>5,2945</b>	<b>4,8651</b>	
					MEDIDA PROVISÓRIA - MP - 14.774 - 30/10/2023
					Reoneração PIS/COFINS - Inclusão complemento 01/01/2023
					Diferença MP 1178/2023
					<b>0,3271</b> 0,3271

		PREÇO AO CONSUMIDOR					PREÇO A DISTRIBUIDORA				
SEMANA	Nº POSTOS	PREÇO MÉDIO	DESVIO PADRÃO	PREÇO MÍNIMO	PREÇO MÁXIMO	PREÇO UTILIZADO	PREÇO MÉDIO Distribuidor	DESVIO PADRÃO	PREÇO MÍNIMO	PREÇO MÁXIMO	PREÇO UTILIZADO
01/03/2020-07/03/2020	33	3,419	0,1680	3,160	3,7990		3,0170	0,0670	2,9350	3,0980	0,0000
24/12/2023-30/12/2023	28	6,000	0,2199	5,550	0,0370		5,2945				
VARIACÃO		75,49%									

OS VALORES DO PREÇO MÉDIO DA DISTRIBUIDORA NÃO FOI PUBLICADO E FOI ADOTADO COMO REDUTOR A VARIACÃO DO PREÇO DO DIESEL O PREÇO AO CONSUMIDOR

	VALOR NO PERÍODO DE PESQUISA	PREÇO MÉDIO	DESVIO PADRÃO	PREÇO MÍNIMO	PREÇO MÁXIMO	PREÇO UTILIZADO	PREÇO MÉDIO Distribuidor	PREÇO UTILIZADO	VARIACÃO DO PREÇO FINAL
01/12/2022	20/11/2022-26/11/2022	6,500	0,299	6,140	0,046	0,000	5,7357	5,3431	-1,67%
01/01/2023	11/12/2022-17/12/2022	6,650	0,239	6,350	0,036	0,000	5,7357	5,1457	-3,69%
01/02/2023	22/01/2023-28/01/2023	6,440	0,311	5,790	7,640	0,000	5,6828	5,0911	-4,72%
01/03/2023	19/02/2023-25/02/2023	6,040	0,351	5,590	0,058	0,000	5,3298	4,7871	-5,97%
01/04/2023	19/03/2023-25/03/2023	5,930	0,366	5,540	0,062	0,000	5,2328	4,6901	-2,03%
01/05/2023	23/04/2023-29/04/2023	5,930	0,366	5,540	0,062	0,000	4,9504	4,1939	-10,58%
01/06/2023	21/05/2023-27/05/2023	5,130	0,225	4,690	0,044	0,000	4,5268	3,7703	-10,10%
01/07/2023	18/06/2023-24/06/2023	5,040	0,238	4,490	0,047	0,000	4,4474	3,6909	-2,11%
01/08/2023	23/07/2023-29/07/2023	5,010	0,364	4,570	0,073	0,000	4,4209	3,6644	-0,72%
01/09/2023	20/08/2023-26/08/2023	6,110	0,329	4,790	0,054	0,000	5,3916	4,6351	26,49%
04/09/2023	20/08/2023-26/08/2023	6,110	0,329	4,790	0,054	0,000	5,3916	4,7375	29,28%
01/10/2023	24/09/2023-30/09/2023	6,200	0,209	5,970	0,034	0,000	5,4710	4,7332	-0,09%
05/10/2023	24/09/2023-30/09/2023	6,200	0,209	5,970	0,034	0,000	5,4710	4,6121	-2,56%
01/11/2023	22/10/2023-28/10/2023	6,200	0,209	5,970	0,034	0,000	5,4710	4,7145	2,22%
01/12/2023	19/11/2023-25/11/2023	6,130	0,218	5,690	0,036	0,000	5,4092	4,6527	-1,31%
01/01/2024	24/12/2023-30/12/2023	6,000	0,220	5,550	0,037	0,000	5,2945	4,8651	4,57%
									variação 12 meses
									-4,439%

Para o cálculo da tarifa técnica de JANEIRO/2024, o ajuste no valor do DIESEL - utilizou a pesquisa da ANP da semana de 24/12/2023-30/12/2023 e mantendo o desconto de 80% para cálculo do ICMS do Diesel, refletindo o valor para o combustível em R\$ 4,8651.

Handwritten signature.

Prefeitura Municipal de Curitiba

URBS  
Urbanização de Curitiba S.A.

Av. Presidente Affonso Camargo, 330  
Rodoferrviária - Bloco Central  
80060-090 JD Botânico Curitiba PR  
Tel 41 3320-3000 / 3320-3232  
www.urbs.curitiba.pr.gov.br



## **BIOCOMBUSTÍVEL B-100**

Descontinuado conforme o termo aditivo conjunto nº 009.

## **PESQUISA ANP**

O site da ANP apresenta muita instabilidade e no período, quando foi verificado dos valores, foi direcionado para o link a seguir, desta forma está sendo mantido a metodologia estipulado no termo aditivo nº008 e nº009:

<https://www.gov.br/anp/pt-br/assuntos/precos-e-defesa-da-concorrenca/precos/levantamento-de-precos-de-combustiveis-ultimas-semanas-pesquisadas>

**LUBRIFICANTES E ARLA 32** – Para estes itens foram convencionados o que para o consumo de lubrificantes está em 4,00% do consumo de combustíveis, salvo o híbrido que é 6,00% e ARLA 32 que é 5,00% do consumo do combustível e as alterações que ocorrem no consumo de combustível interfere no resultado desses itens.

**RODAGEM** – Mantido o percentual aplicado em março/2023 do IPA - OG - DI  
- ARTIGOS DE BORRACHA E PLÁSTICOS 1006821 - COL. 28:

Prefeitura Municipal de Curitiba  
URBS  
Urbanização de Curitiba S.A.  
Av. Presidente Affonso Camargo, 330  
Rodoferrviária - Bloco Central  
80060-090 JD Botânico Curitiba PR  
Tel 41 3320-3000 / 3320-3232  
www.urbs.curitiba.pr.gov.br



INDICADORES ECONÔMICOS

IPA - OG - DI - ARTIGOS DE BORRACHA E PLÁSTICOS 1006821 - COL. 28  
Índice de Preços ao Produtor Amplo - Disponibilidade Interna - Origem

2022	VOLUME	VARIAÇÃO MENSAL	VARIAÇÃO ACUMULADA
DEZ / 21	335,009		
JAN / 22 01	339,452	1,33%	1,3262%
FEV / 22 02	340,525	0,32%	1,6465%
MAR / 22 03	343,680	0,93%	2,5883%
ABR / 22 04	345,619	0,56%	3,1671%
MAI / 22 05	352,240	1,92%	5,1434%
JUN / 22 06	354,062	0,52%	5,6873%
JUL / 22 07	355,876	0,51%	6,2288%
AGO / 22 08	356,726	0,24%	6,4825%
SET / 22 09	355,566	-0,33%	6,1363%
OUT / 22 10	353,615	-0,55%	5,5539%
NOV / 22 11	353,731	0,03%	5,5885%
DEZ / 22 12	350,776	-0,84%	4,7064%

**PEÇAS E ACESSÓRIOS** – Para este item o quantitativo de veículos para calcular peças e acessórios é reflexo da programação operacional onde é definido o quantitativo de frota operante, e é aplicado sobre o valor do veículo sem rodagem o percentual de 8,00% ao ano.

Prefeitura Municipal de Curitiba

URBS  
Urbanização de Curitiba S.A.

Av. Presidente Affonso Camargo, 330  
Rodoferrviária - Bloco Central  
80060-090 JD Botânico Curitiba PR  
Tel 41 3320-3000 / 3320-3232  
www.urbs.curitiba.pr.gov.br



Mantido a correção contratual em março/2023, conforme as regras editalícias do processo 005/2009, e do Termo Aditivo Conjunto nº 009, na seção 8, nas cláusula décima quarta e décima quinta, que determina a aplicação do IPA-OG-DI-Produtos Industriais – Industria de Transformação veículos Automotores, Reboques, Carroceria e Autopeças da FGV – Fundação Getúlio Vargas, do período de janeiro/2022 e dezembro/2022, onde foram corrigidos os valores veículos, conforme, refletindo no itens tarifários amortização e peças e acessórios:

**IPA - OG - DI - PRODUTOS INDUSTRIAIS - VEÍC-AUT, REB, CAR. E AUT-1420909**

**Índice de Preços ao Produtor Amplo - Disponibilidade Interna - Origem**

<b>2022</b>	<b>VOLUME</b>	<b>VARIAÇÃO MENSAL</b>	<b>VARIAÇÃO ACUMULADA</b>
<b>DEZ / 21</b>	<b>192,916</b>		
JAN / 22 01	<b>197,533</b>	<b>2,39%</b>	<b>2,3933%</b>
FEV / 22 02	<b>200,307</b>	<b>1,40%</b>	<b>3,8312%</b>
MAR / 22 03	<b>200,840</b>	<b>0,27%</b>	<b>4,1075%</b>
ABR / 22 04	<b>202,468</b>	<b>0,81%</b>	<b>4,9514%</b>
MAI / 22 05	<b>205,364</b>	<b>1,43%</b>	<b>6,4525%</b>
JUN / 22 06	<b>206,016</b>	<b>0,32%</b>	<b>6,7905%</b>
JUL / 22 07	<b>207,139</b>	<b>0,55%</b>	<b>7,3726%</b>
AGO / 22 08	<b>207,757</b>	<b>0,30%</b>	<b>7,6930%</b>
SET / 22 09	<b>208,371</b>	<b>0,30%</b>	<b>8,0113%</b>
OUT / 22 10	<b>210,321</b>	<b>0,94%</b>	<b>9,0221%</b>
NOV / 22 11	<b>210,928</b>	<b>0,29%</b>	<b>9,3367%</b>
<b>DEZ / 22 12</b>	<b>211,405</b>	<b>0,23%</b>	<b>9,5840%</b>

**DESPESAS ADMINISTRATIVAS** – Os custos deste item são reflexos dos cálculos tarifários com aplicação dos parâmetros contratuais, mantido o percentual 6,94%, aplicado a partir de dezembro/2022, sobre o custo de pessoal, conforme termo aditivo nº 009

Prefeitura Municipal de Curitiba

URBS  
Urbanização de Curitiba S.A.Av. Presidente Affonso Camargo, 330  
Rodoferrviária - Bloco Central  
80060-090 JD Botânico Curitiba PR  
Tel 41 3320-3000 / 3320-3232  
www.urbs.curitiba.pr.gov.br

CURITIBA

## OUTROS CUSTOS ADMINISTRATIVOS DE ORDEM OPERACIONAL

– Os custos deste item são reflexos dos cálculos tarifários com aplicação dos parâmetros contratuais, e atualizado conforme o termo aditivo nº 009, e está mantido a categoria de “MENOR APRENDIZ”, que representa 5,00% do quantitativo contratado das empresas consorciadas, conforme o quantitativo operacional prevista para JANEIRO/2024/2024.

Segue os itens que compõem OUTROS CUSTOS ADMINISTRATIVOS DE ORDEM OPERACIONAL:

6.2 - OUTRAS DESPESAS ADMINISTRATIVAS DE ORDEM OPERACIONAL	INICIO DO CUSTO	BASE E ÍNDICE
COMPONENTES		
01 ATENDE / ACESSO	LICITAÇÃO 005/2009	VALOR ANTERIOR - INPC - IBGE
02 Vigilância	LICITAÇÃO 005/2009	APLICAÇÃO CONTRATO OBS
04 Uniforme	LICITAÇÃO 005/2009	VALOR ANTERIOR - INPC - IBGE
07 Material de limpeza de estação tubo	LICITAÇÃO 005/2009	VALOR ANTERIOR - INPC - IBGE
08 Material de limpeza de terminais	LICITAÇÃO 005/2009	VALOR ANTERIOR - INPC - IBGE
09 Material de limpeza do patrimônio nos terminais	LICITAÇÃO 005/2009	VALOR ANTERIOR - INPC - IBGE
10 MENOR APRENDIZ	TERMO ADITIVO Nº 009	RELACIONADO CUSTO PESSOAL
12 SOM	LICITAÇÃO 005/2009	VALOR ANTERIOR - INPC - IBGE
13 CATRACA DE SAÍDA	LICITAÇÃO 005/2009	VALOR ANTERIOR - INPC - IBGE
14 SERVIÇO TRANSMISSÃO DE DADOS ( VIVO )	LICITAÇÃO 005/2009	VALOR ANTERIOR - INPC - IBGE

**CUSTO DE AMORTIZAÇÃO** – Os custos deste item são reflexos dos cálculos tarifários com aplicação dos parâmetros contratuais e atualizado conforme o termo aditivo nº 009, onde para definir o valor de amortização de veículos, não será considerado a frota reserva 10% com vida útil, e para a amortização de instalações, edificações e equipamento, para definir o cálculo será mantido o quantitativo que tem a regra com a frota reserva de 10% com vida útil.



Prefeitura Municipal de Curitiba

URBS  
Urbanização de Curitiba S.A.Av. Presidente Affonso Camargo, 330  
Rodoferrviária - Bloco Central  
80060-090 JD Botânico Curitiba PR  
Tel 41 3320-3000 / 3320-3232  
www.urbs.curitiba.pr.gov.br

CURITIBA

Mantido o reajuste contratual, conforme as regras editalícias do processo 005/2009, e do Termo Aditivo Conjunto nº 009, na seção 8, nas cláusula décima quarta e décima quinta, que determina a aplicação do IPA-OG-DI-Produtos Industriais – Industria de Transformação veículos Automotores, Reboques, Carroceria e Autopeças da FGV – Fundação Getúlio Vargas, do período de janeiro/2022 e dezembro/2022, onde foram corrigidos os valores veículos, conforme, refletindo no itens tarifários amortização e peças e acessórios:

**IPA - OG - DI - PRODUTOS INDUSTRIAIS - VEÍC-AUT, REB, CAR. E AUT-1420909**  
**Índice de Preços ao Produtor Amplo - Disponibilidade Interna - Origem**

<b>2022</b>	<b>VOLUME</b>	<b>VARIAÇÃO MENSAL</b>	<b>VARIAÇÃO ACUMULADA</b>
<b>DEZ / 21</b>	<b>192,916</b>		
JAN / 22 01	<b>197,533</b>	<b>2,39%</b>	<b>2,3933%</b>
FEV / 22 02	<b>200,307</b>	<b>1,40%</b>	<b>3,8312%</b>
MAR / 22 03	<b>200,840</b>	<b>0,27%</b>	<b>4,1075%</b>
ABR / 22 04	<b>202,468</b>	<b>0,81%</b>	<b>4,9514%</b>
MAI / 22 05	<b>205,364</b>	<b>1,43%</b>	<b>6,4525%</b>
JUN / 22 06	<b>206,016</b>	<b>0,32%</b>	<b>6,7905%</b>
JUL / 22 07	<b>207,139</b>	<b>0,55%</b>	<b>7,3726%</b>
AGO / 22 08	<b>207,757</b>	<b>0,30%</b>	<b>7,6930%</b>
SET / 22 09	<b>208,371</b>	<b>0,30%</b>	<b>8,0113%</b>
OUT / 22 10	<b>210,321</b>	<b>0,94%</b>	<b>9,0221%</b>
NOV / 22 11	<b>210,928</b>	<b>0,29%</b>	<b>9,3367%</b>
<b>DEZ / 22 12</b>	<b>211,405</b>	<b>0,23%</b>	<b>9,5840%</b>

**CUSTO DE RENTABILIDADE JUSTA** – Os custos deste item são reflexos dos cálculos tarifários com aplicação dos parâmetros contratuais e atualizado conforme o termo aditivo nº 009, onde para definir o valor de rentabilidade justa de veículos, não será considerado a frota reserva 10% com vida útil, e para a rentabilidade justa de instalações, edificações e equipamento, para definir o cálculo será mantido o quantitativo que tem a regra com a frota reserva de 10% com vida útil.



Prefeitura Municipal de Curitiba

URBS  
Urbanização de Curitiba S.A.

Av. Presidente Affonso Camargo, 330  
Rodoferrviária - Bloco Central  
80060-090 JD Botânico Curitiba PR  
Tel 41 3320-3000 / 3320-3232  
www.urbs.curitiba.pr.gov.br



Mantido o reajuste contratual, conforme as regras editalícias do processo 005/2009, foram corrigidos os valores de veículos para a custa da rentabilidade para o cálculo de peças e acessórios conforme o índice INPC-IBGE:

INDICADORES ECONÔMICOS

INPC		ÍNDICE NACIONAL DE PREÇOS AO CONSUMIDOR - IBGE			
MESES	% MÊS	ÍNDICE	+1	ACUMULADO	% ACUMULADO
Fevereiro / 22		1,0000	1,0100	1,0100000	<b>1,00%</b>
Março / 22		1,7100	1,0171	1,0272710	<b>2,73%</b>
Abril / 22		1,0400	1,0104	1,0379546	<b>3,80%</b>
Mai / 22		0,4500	1,0045	1,0426254	<b>4,26%</b>
Junho / 22		0,6200	1,0062	1,0490897	<b>4,91%</b>
Julho / 22		-0,6000	0,9940	1,0427952	<b>4,28%</b>
Agosto / 22		-0,3100	0,9969	1,0395625	<b>3,96%</b>
Setembro / 22		-0,3200	0,9968	1,0362359	<b>3,62%</b>
Outubro / 22		0,4700	1,0047	1,0411062	<b>4,11%</b>
Novembro / 22		0,3800	1,0038	1,0450624	<b>4,51%</b>
Dezembro / 22		0,6900	1,0069	1,0522733	<b>5,23%</b>
Janeiro / 23		0,4600	1,0046	1,0571138	<b>5,7114%</b>
APLICAÇÃO PARA PARA ITENS DE PESSOAL - OUTROS CUSTOS DE ORDEM OPERACIONAL - RENTABILIDADE .:					<b>5,7114%</b>

**INVESTIMENTO NÃO REALIZADO** – Os custos deste item são reflexo dos cálculos tarifários com aplicação dos parâmetros considerados nos itens amortização de veículos, rentabilidade justa de veículos e impostos exclusivos para a rentabilidade justa de veículos, conforme o temo aditivo nº 009, a partir de dezembro/2022, a idade dos veículos consideram a data de março/2022, reduzindo assim o quantitativo de veículos vencidos, sendo que para o mês de JANEIRO/2024 será considerado a quantidade conforme o quadro a seguir:

Prefeitura Municipal de Curitiba  
**URBS**  
Urbanização de Curitiba S.A.  
Av. Presidente Affonso Camargo, 330  
Rodoferrviária - Bloco Central  
80060-090 JD Botânico Curitiba PR  
Tel 41 3320-3000 / 3320-3232  
www.urbs.curitiba.pr.gov.br



VEÍCULOS VENCIDOS - BASE - JANEIRO/2024 - VIGÊNCIA - ABRIL/2021													
CONSORCIO		MICRO	MICRO ESPECIAL	COMUM	PADRON	PADRON L.D.	PADRON DD	PADRON HÍBRIDO	ARTICULADO 18 m	ARTICULADO 18 m L.D.	ARTICULADO 20 m	BIARTICULADO	TOTAL
PONTUAL	GLÓRIA	0	0	0	1	0	5	0	0	0	0	0	6
	SANTO ANTÔNIO	0	0	0	0	0	0	0	0	0	0	0	0
	MERCÊS	0	0	0	1	0	4	0	0	2	0	0	7
TRANSBUS	REDENTOR	0	0	0	0	0	0	0	3	0	0	0	3
PIONEIRO	EXPRESSO AZUL	0	0	0	11	0	0	0	1	0	0	0	12
	TAMANDARÉ	0	0	0	0	0	0	0	0	0	0	0	0
	CCD	1	3	4	0	0	0	0	3	4	0	0	15
	SÃO JOSÉ	0	0	0	0	0	0	0	0	0	0	0	0
	SORRISO	0	0	0	1	0	0	0	0	0	0	0	1
TOTAL CONSÓRCIOS		1	3	4	14	0	9	0	7	6	0	0	44

Os reajustes aplicados nos itens de amortização veículos e rentabilidade de veículos interferem neste item.

Prefeitura Municipal de Curitiba

URBS  
Urbanização de Curitiba S.A.Av. Presidente Affonso Camargo, 330  
Rodoferrroviária - Bloco Central  
80060-090 JD Botânico Curitiba PR  
Tel 41 3320-3000 / 3320-3232  
www.urbs.curitiba.pr.gov.br

CURITIBA

**RESUMO:**

ITENS	CUSTO/KM JANEIRO/2024
<b>Pessoal Operacional e Encargos Sociais</b>	Conforme o quantitativo de motorista e cobradores, reflexo do dimensionamento da definição da Programação Operacional de JANEIRO/2023, com aplicação dos fatores de utilização contratuais, com o temo aditivo nº 009 foram firmados os ajustes dos Encargos Sociais e o índice de Pessoal Administrativo e mantido a correção do INPC do período de fevereiro/2022 a janeiro/2022.
<b>Frota Operante</b>	Conforme o quantitativo reflexo da adequação no tipo de veículos na definição da Programação Operacional, para JANEIRO/2024, refletindo no item pessoal de (manutenção, tráfego e limpeza de ônibus).
<b>Quilometragem</b>	Conforme o reflexo na definição da Programação Operacional, aplicando a quilometragem de dias úteis, sábado e domingo pela quantidade média de tipos de dias para o mês de JANEIRO/2024.
<b>Valor do Diesel</b>	Aplicado o valor para 01/JANEIRO/2024 de <b>R\$ 4,8651</b> , já aplicado o desconto da isenção de 80% do ICMS, conforme da resolução da SEFA 603/2023. Biodiesel foi descontinuado, com reflexos nos itens lubrificantes e ARLA 32.
<b>Rodagem</b>	Mantido os valores unitários de março/2023.
<b>Peças e Acessórios</b>	Mantido em JANEIRO/2024 a aplicação do índice IPA-DI-OG FGV de 9,5840%, nos valores dos veículos.
<b>Despesas Administrativas</b>	Mantido o índice para definir o valor para despesas administrativas em 6,94%, conforme o temo aditivo nº 009, a correção em pessoal reflete neste item.
<b>Amortização</b>	Mantido a atualização dos valores dos veículos para este item, e a variação é reflexo da frota operante de para JANEIRO/2023, mas alterado o quantitativo para o cálculo da amortização de veículos que retira a frota reserva de 10% com vida útil, e para o cálculo de amortização de instalações...
<b>Rentabilidade</b>	Mantido a atualização dos valores dos veículos para este item, e a variação é reflexo da frota operante de JANEIRO/2024, mas alterado o quantitativo para o cálculo da rentabilidade justa de veículos que retira a frota reserva de 10% com vida útil, e para o cálculo de rentabilidade justa de instalações...
<b>Desconto de investimento não realizado</b>	Atualização do quantitativo de veículos vencidos conforme relatório de frota da AEF, aplicando os reflexos dos custos de amortização e rentabilidade de veículo, considerando as condições do termo aditivo nº009, que considera a idade com vigência em ABRIL/2021, no cálculo para JANEIRO/2024, está sendo considerando 44 veículos para calcular o desconto, sofre influência dos ajustes realizado na programação operacional com efeitos nos itens amortização e rentabilidade.

Prefeitura Municipal de Curitiba  
URBS  
Urbanização de Curitiba S.A.  
Av. Presidente Affonso Camargo, 330  
Rodoferrviária - Bloco Central  
80060-090 JD Botânico Curitiba PR  
Tel 41 3320-3000 / 3320-3232  
www.urbs.curitiba.pr.gov.br



## REFLEXO DOS AJUSTES NO CUSTO/KM

Com o intuito evidenciar as diferenças e demonstrar as práticas adotadas pela URBS, conforme licitação 005/2009 e seus anexos e aditivos, e indicando as ações decorrentes na definição do custo da operação do transporte coletivo, no quadro abaixo, o comparativo do cálculo entre o custo de JANEIRO/24 com o custo de DEZEMBRO/23 e o custo calculado pela a quilometragem de JANEIRO/24, utilizando o custo/km de DEZEMBRO/23.

DIFERENÇA ENTRE O CUSTO DE: JANEIRO/24 e DEZEMBRO/23										
FROTA OPERANTE		984	1103	-139	-12,60%					
FROTA OPERANTE EXCLUSIVA SÁBADO (DOUBLE DECK)										
1	KILOMETRAGEM MÉDIA MENSAL	6.320.159,00	6.372.512,70	-52.353,70	-0,82%	6.320.159,00	6.320.159,00	0,00	0,00%	
2	ITEM DO CÁLCULO	CUSTO/KM JANEIRO/24	DEZEMBRO/23	DIFERENÇA	VARIACÃO	CUSTO/KM DEZEMBRO/23	KM JANEIRO/24 COM CUSTO/KM DEZEMBRO/23	DIFERENÇA	VARIACÃO	
4	CUSTOS DEPREHENTES	3.6794	23.254.194,67	23.336.619,57	-82.424,90	-0,35%	3.6821	23.144.898,41	-109.236,28	-0,82%
4.1	COMBUSTÍVEL	2.4899	15.736.643,16	15.211.186,04	525.457,13	3,45%	2.3870	15.086.217,78	-650.425,38	-0,82%
4.2	LUBRIFICANTES	0,1003	634.179,87	612.670,01	21.509,86	3,51%	0,0961	607.636,59	-26.543,28	-0,82%
4.3	REAGENTE ARLA 32	0,0725	458.247,89	389.750,54	68.497,35	17,57%	0,0612	386.548,53	-71.699,36	-0,82%
4.4	RODAGEM	0,3232	2.042.378,99	2.061.194,15	-18.815,17	-0,91%	0,3235	2.044.260,31	1.881,33	-0,82%
4.5	PEÇAS E ACESSÓRIOS e serviços de terceiros relativos à manutenção	0,6844	4.325.503,61	5.008.206,01	-682.702,40	-13,63%	0,7889	4.967.060,85	-641.557,24	-0,82%
4.6	BATERIAS	0,0091	57.241,15	53.612,82	3.628,34	6,77%	0,0084	53.172,36	-4.068,79	-0,82%
5	PESSOAL DE OPERAÇÃO e DE ADMINISTRAÇÃO, ENCARGOS E INSS/FGTS	4,9510	31.291.008,84	32.938.659,30	-1.647.650,46	-5,00%	5,1689	32.668.248,48	-1.377.239,61	-0,82%
5.1	PESSOAL OPERACIONAL	2,6516	16.758.408,49	17.666.477,36	-908.068,86	-5,14%	2,7723	17.521.337,53	-762.929,04	-0,82%
5.2	ENCARGOS SOCIAIS - 43,6213%	1,1867	7.310.235,49	7.706.346,93	-396.111,43	-5,14%	1,2093	7.643.035,05	-332.799,56	-0,82%
5.3	BENEFÍCIOS	0,7884	4.982.520,11	5.208.235,32	-225.715,21	-4,33%	0,8173	5.165.446,80	-182.926,69	-0,82%
5.3.1	CESTA BÁSICA	0,7042	4.450.812,93	4.652.407,59	-201.594,66	-4,33%	0,7301	4.614.185,50	-163.372,57	-0,82%
5.3.2	PLANO DE SAÚDE	0,0746	471.638,23	493.033,90	-21.395,67	-4,34%	0,0774	488.983,35	-17.345,13	-0,82%
5.3.3	SEGURO DE VIDA	0,0095	60.068,95	62.793,83	-2.724,88	-4,34%	0,0099	62.277,95	-2.208,99	-0,82%
5.6	PESSOAL DE ADMINISTRAÇÃO	0,2852	1.676.225,60	1.763.640,35	-87.414,75	-4,96%	0,2768	1.749.151,07	-72.925,48	-0,82%
5.6.1	ENCARGOS SOCIAIS - 43,6213%	0,0892	563.619,16	594.159,35	-30.540,19	-5,14%	0,0932	589.278,00	-25.658,85	-0,82%
6	CUSTO DE ADMINISTRAÇÃO	0,6284	3.999.067,89	4.079.444,05	-120.376,16	-2,99%	0,6402	4.048.929,17	-86.861,28	-0,82%
6.1.1	DESPESAS ADMINISTRATIVAS	0,3190	2.016.150,79	2.122.325,54	-106.174,75	-5,00%	0,3330	2.104.889,47	-88.738,68	-0,82%
6.1.2	OUTROS CUSTOS ADMINISTRATIVOS de ordem operacional	0,2941	1.858.982,64	1.878.504,39	-19.521,75	-1,04%	0,2948	1.863.071,44	-4.088,80	-0,82%
6.1.3	TAXA DE RISCO	0,0133	83.934,46	78.614,12	5.320,34	6,77%	0,0123	77.968,26	-5.966,20	-0,82%
6.1.3.1	RISCO OPERACIONAL (EXCLUSIVO VEÍCULO HÍBRIDO)	0,0133	83.934,46	78.614,12	5.320,34	6,77%	0,0123	77.968,26	-5.966,20	-0,82%
7	AMORTIZAÇÃO	0,7397	4.501.221,98	5.560.043,43	-788.821,45	-13,89%	0,7725	5.514.339,42	-713.117,47	-0,82%
7.1	VEÍCULOS	0,7180	4.537.802,79	5.255.063,38	-717.260,59	-13,65%	0,8246	5.211.890,15	-674.087,36	-0,82%
7.2	INSTALAÇÕES, EDIFICAÇÕES e EQUIPAMENTOS	0,0417	263.419,16	304.980,05	-41.560,89	-13,63%	0,0479	302.474,27	-39.055,31	-0,82%
8	IMUTABILIDADE JUSTA	1,2423	7.882.900,52	9.121.035,67	-1.238.135,35	-13,80%	1,4313	9.046.101,55	-1.193.201,03	-0,82%
8.1	VEÍCULOS	0,6192	3.913.172,26	4.553.147,96	-639.975,70	-14,06%	0,7145	4.515.741,34	-602.569,08	-0,82%
8.1.1	IMPOSTOS EXCLUSIVOS - VEÍCULOS	0,3173	2.005.514,32	2.335.176,67	-329.662,34	-14,12%	0,3664	2.315.991,91	-310.477,58	-0,82%
8.2	INSTALAÇÕES, EDIF. EQUIPAM. E ALMOX.	0,2023	1.278.815,98	1.475.812,74	-196.996,76	-13,35%	0,2316	1.463.688,13	-184.872,14	-0,82%
8.3	IMPOSTOS EXCLUSIVOS - INSTALAÇÕES...	0,1037	655.399,05	756.898,51	-101.501,46	-13,41%	0,1188	759.680,17	-95.283,12	-0,82%
9	IMPOSTOS, TAXAS e ANIS.	0,9817	6.015.162,88	6.324.331,18	-309.168,30	-4,89%	0,9924	6.372.372,30	-257.210,44	-0,82%
9.1	DESCONTO INVESTIMENTO NÃO REALIZADO	-0,0711	-449.543,04	-692.844,09	243.301,05	-35,12%	-0,1087	-687.152,00	-237.608,95	-0,82%
10	BASE PARA TRIBUTOS	11,1678	70.708.850,84	74.343.158,13	-3.634.307,30	-4,89%	11,6662	73.732.388,21	-3.023.537,37	-0,82%
10.1	TRIBUTOS FEDERAIS	0,2331	1.473.101,06	1.548.815,79	-75.714,74	-4,89%	0,2430	1.536.091,42	-62.990,36	-0,82%
10.1.1	IMPOSTO FEDERAL - CPMF - 2,00%	0,2331	1.473.101,06	1.548.815,79	-75.714,74	-4,89%	0,2430	1.536.091,42	-62.990,36	-0,82%
10.2	TRIBUTOS MUNICIPAIS	0,7187	4.542.001,60	4.775.918,37	-233.916,77	-4,89%	0,7494	4.736.291,88	-194.289,28	-0,82%
10.2.1	ISS - 2,00%	0,2331	1.473.101,06	1.548.815,79	-75.714,74	-4,89%	0,2430	1.536.091,42	-62.990,36	-0,82%
10.2.2	TAXA DE GERENCIAMENTO - 4,00%	0,4856	3.068.960,54	3.226.699,57	-157.739,03	-4,89%	0,5063	3.200.190,46	-131.229,92	-0,82%
10.3	RECOMPENSAÇÃO DA DIFERENÇA DE CUSTO DE PESSOAL - 30 DIAS PREVISTOS	0,0242	152.874,64	160.925,29	-8.050,65	-5,00%	0,0253	159.603,20	-6.728,56	-0,82%
11	CUSTO km TOTAL	12,1638	76.876.888,13	80.828.414,58	-3.951.526,45	-4,89%	12,6839	80.164.364,71	3.287.476,58	-0,82%

HP

Prefeitura Municipal de Curitiba

URBS  
Urbanização de Curitiba S.A.

Av. Presidente Affonso Camargo, 330  
Rodoferrviária - Bloco Central  
80060-090 JD Botânico Curitiba PR  
Tel 41 3320-3000 / 3320-3232  
www.urbs.curitiba.pr.gov.br



Conforme o termo aditivo nº 008 e 009, a tarifa técnica é revisada mensalmente, devido a variação operacional e dos quantitativos de passageiros pagantes equivalentes, onde é possível ser mais preciso na projeção dos custos.

Com as atualizações devido a necessidade de representar efetivamente o custo da operação para este período, gerou o montante previsto a partir de 01/JANEIRO/2024 de R\$ 76.876.888,13 que será dividido pela projeção dos passageiros pagantes equivalentes de 10.727.096 conforme quadro a seguir:

janeiro/2024	DU	DAT	SAB	SAT	DOM	FE	TT
DIAS DE 18/12 A 31/12	4	4	1	2	2	1	14
PASSEGEIROS POR TIPO DE DIA	1.743.202,160	1.292.437,010	192.685,500	435.114,330	159.770,000	52.735,000	3.875.944,00
MÉDIA DE PASSEGEIROS	435.800,540	323.109,250	192.685,500	217.557,170	79.885,000	52.735,000	
PESO DOS TIPOS DE DIAS EM RELAÇÃO	100,00%	70,07%	100,00%	94,76%	100,00%	11,29%	
DIAS DE JANEIRO/24	22	0	4	0	4	1	31
MÉDIA DE PASSEGEIROS	435.800,540	305.365,440	192.685,500	182.588,780	79.885,000	49.201,880	
PASSEGEIROS POR TIPO DE DIA	9.587.612	0	770.742	0	319.540	49.202	10.727.096
CUSTO DO SISTEMA							76.876.888,13
TARIFA TÉCNICA							7,1666

Prefeitura Municipal de Curitiba  
**URBS**  
Urbanização de Curitiba S.A.  
Av. Presidente Affonso Camargo, 330  
Rodoferrviária - Bloco Central  
80060-090 JD Botânico Curitiba PR  
Tel 41 3320-3000 / 3320-3232  
www.urbs.curitiba.pr.gov.br



Aplicando o custo em 01/JANEIRO/2024 com a projeção do passageiro pagantes equivalentes, reflete no valor da Tarifa Técnica em R\$ 7,1666, conforme o quadro a seguir:

1-jan-24		CUSTO/km TOTAL										
LOTES	MICRO	MICRO ESPECIAL	COMUM	PADRON	PADRON LD	PADRON DD	PADRON HÍBRIDO	ARTICULADO 18 m	ARTICULADO LD 18 m	ARTICULADO 20 m	BIARTICULADO	MÉDIA
LOTE 1	9,0131	9,0131	9,8599	11,7885	11,6559	11,2218	15,2802	14,3163	14,4001	17,9442	17,9442	11,4762
LOTE 2	9,1899	9,1899	10,0821	10,6834	12,1220	0,0000	15,8552	14,5556	19,6307	15,2026	19,1950	12,3360
LOTE 3	8,1243	9,3575	10,1768	11,8348	12,2016	0,0000	0,0000	14,9246	15,7258	15,5780	20,5385	12,6418
MÉDIA	8,1243	9,1298	10,0651	11,2494	12,0132	11,2218	15,4053	14,6299	15,4306	15,3986	19,4937	12,1638
PASSAGEIROS PREVISTO .:												10.727.096
IPK .:												1,6973
TARIFA TÉCNICA .:												7,1666

Exportado do Sistema Único de Protocolos - 01-301311/2023 - por Eloisa de Carvalho - Matrícula 84.418 em 01/01/2024 às 14:36

Prefeitura Municipal de Curitiba

URBS  
Urbanização de Curitiba S.A.

Av. Presidente Affonso Camargo, 330  
Rodoferrviária - Bloco Central  
80060-090 JD Botânico Curitiba PR  
Tel 41 3320-3000 / 3320-3232  
www.urbs.curitiba.pr.gov.br




Anexo documentos que validam a atualização do custo para JANEIRO/2023:

- 01** — PROJEÇÃO PASSAGEIROS JANEIRO.24;
- 02** — CUSTO CONSÓRCIO TARIFA TECNICA - R\$ 7,1666 – 01.JANEIRO.2024;
- 03** — GRÁFICO - CUSTO - RECEITA 01.JANEIRO.2024;
- 04** — RESOLUÇÃO SEFA Nº 603 – DOE 11445 – 25.06.2023;
- 05** — RESOLUÇÃO DIR XXX JANEIRO.24 - 2024.01.25 v1;

Para avaliação da ACN e após encaminhar a DOP.

Curitiba, 26 de janeiro de 2024

  
CARLOS EDUARDO MANIKA  
MATRICULA 83.454  
ASSESSORIA TÉCNICA ORÇAMENTÁRIA



**Prefeitura Municipal de Curitiba**  
**Descrição do Trâmite - Informação**

---

**Protocolo: 01-301311/2023**

**DE: URBS / URBSACN - Assessoria de Controle**

**PARA: URBS / URBSDOP - DIRETORIA DE OPERAÇÕES**

Encaminha Parecer da Assessoria de Controle a respeito da tarifa técnica de janeiro/2024.

Informamos ainda que, nesta data, anexamos aos autos o(s) seguinte(s) documento(s) e/ou link(s):

**6.1 - 21 PARECER ACN0212024.PDF**

Curitiba , 08 de fevereiro de 2024 - 17:46:45

Assinado eletronicamente por Anny Sovinski Ivanoski - 86502 com fundamento no art. 6º, §1º do Decreto Municipal nº 848 de 15 de agosto de 2018.

Exportado do Sistema Único de Protocolos - 01-301311/2023 - por Eloisa de Carvalho - Matrícula 8444 em 08/04/2024 às 14:51:36



Prefeitura Municipal de Curitiba

URBS  
Urbanização de Curitiba S.A.

Av. Presidente Afonso Camargo, 330  
Rodoferroviária - Bloco Central  
80060-090 JD Botânico Curitiba PR  
Tel 41 3320-3000 / 3320-3232  
www.urbs.curitiba.pr.gov.br



**ACN/021/2024**

**Curitiba, 08 de fevereiro de 2024.**

À

Diretoria de Operações – DOP

Ref.: Protocolo Eletrônico nº 01-301311/2023 – Análise e Parecer – Definição da Tarifa Técnica de remuneração aos Consórcios para o mês de **JANEIRO/2024**.

Considerando que:

- a) Houve a solicitação exarada pela Assessoria Técnica Orçamentária – ATO2 para a análise do presente expediente;
- b) Esta Assessoria de Controle tem entre suas atribuições, a função de subsidiar o processo de gestão, auxiliando e dando suporte e apoio para projeções e simulações sobre eventos econômicos que possam afetar as decisões dos gestores;
- c) Com o fim da vigência da Lei nº 15.881/2021, em 28/02/2022, o custo do sistema passou novamente a ser calculado pela tarifa técnica, a qual é calculada mensalmente;
- d) O número de passageiros ainda está muito aquém de uma situação de normalidade. A área técnica calculou a tarifa técnica mensal, ref. ao mês de JANEIRO/2024, a fim de não gerar desequilíbrios, tanto a favor das Concessionárias como da Administração Pública, ficando neste caso a Administração capaz de corrigir distorções identificadas, no intuito de se evitar prejuízos tanto aos cofres públicos quanto ao serviço prestado;
- e) A Área de Operação do Transporte Coletivo – AOC encaminhou à ATO2 (mov. 1.1 a 1.7), em 19/12/2023, os dados para a composição do custo do Sistema de Transporte Coletivo de Curitiba referentes ao mês de JANEIRO/2024:

Prefeitura Municipal de Curitiba

URBS  
Urbanização de Curitiba S.A.Av. Presidente Affonso Camargo, 330  
Rodoferrviária - Bloco Central  
80060-090 JD Botânico Curitiba PR  
Tel 41 3320-3000 / 3320-3232  
www.urbs.curitiba.pr.gov.br

CURITIBA

- Previsão de quilometragem: Dias úteis: 231.436,306; Sábados: 151.036,905; Domingos e feriados: 124.882,683; os quais apresentaram as diferenças de quilometragem de **-11.980,788**; **-90.819**; e 127,183; respectivamente, em relação a DEZEMBRO/2023;
- Horas de pessoal: Dias úteis: 19412:14; Sábados: 14475:24; Domingos e feriados: 12571:55; os quais apresentaram as diferenças em horas de pessoal de 790:55; 11:17; e 29:14; respectivamente, em relação a DEZEMBRO/2023;
- Frota operante: 964, apresentando uma diferença de **-139** em relação a DEZEMBRO/2023;

f) A ATO2 promoveu a atualização da planilha ref. ao custo/km e tarifa técnica considerada no repasse de remuneração aos Consórcios para o mês de JANEIRO/2024. Foram consideradas as atualizações operacionais, sendo aplicada a nova operação na quilometragem, frota operante e horas de motoristas e cobradores, conforme processo licitatório 005/2009 e seus anexos e aditivos, conforme demonstrado a seguir (mov. 5.1):

- **O custo/km e tarifa técnica do mês de JANEIRO/2024** visa evidenciar a operação específica do mês e definir o custo devido, demonstrando as variações que ocorreram entre os períodos;
- **Quilometragem:** a atualização da quilometragem programada, proveniente do relatório do sistema que gerencia as tabelas horárias, tendo como base a programação de um dia útil, um sábado e um domingo, a fim de formular uma previsão de quilometragem e horas de pessoal projetados para uma operação mensal, cuja alteração se faz necessária devido ao dinamismo da operação mês a mês;
- **Passageiros pagantes equivalentes:** a atualização dos passageiros pagantes equivalentes para o mês de JANEIRO/2024, conforme Termo Aditivo nº 08, foi utilizado os últimos 14 dias de passageiros realizados do mês anterior, ou seja, do período de 18 a 31/12/2023;
- **Frota operante:** a atualização da frota operante representa a projeção da operação para o mês de JANEIRO/2024 e representa o maior quantitativo por tipo de veículos no tipo dia útil, decorrentes da programação das linhas, considerando a utilização dos tipos de veículos necessários para execução da programação, ou seja, Biarticulados, Articulados, Padron, Híbrido, Comum, entre outros;
- **Pessoal Operacional - Motoristas e cobradores:** Conforme estabelecido na licitação 005/2009, no anexo III, a atualização do quantitativo de horas de pessoal ocorre no ato da emissão do relatório do sistema que gerencia as tabelas horárias tendo como princípio o horário de início e fim de cada tabela horária, para dias úteis, sábados e domingos. Deste total de horas acumulada por tipo de veículo ocorre a multiplicação do dia útil por cinco, mais o sábado e o domingo, a fim de formular a escala semanal de cada tipo de veículo. Com o total de horas aplicamos o fator de utilização por tipo de operação, visando determinar o quanto de

Prefeitura Municipal de Curitiba

URBS  
Urbanização de Curitiba S.A.Av. Presidente Affonso Camargo, 330  
Rodoferrviária - Bloco Central  
80060-090 JD Botânico Curitiba PR  
Tel 41 3320-3000 / 3320-3232  
www.urbs.curitiba.pr.gov.br

CURITIBA

peçoal operacional será necessário para executar a programação das tabelas horárias. Para o período de JANEIRO/2024, foi atualizado o quantitativo conforme o dimensionamento da programação da operação especial com a aplicação dos fatores de utilização (FU);

- **Pessoal de Manutenção, Tráfego e Limpeza:** reflexo da atualização do quantitativo da frota operante que reflete diretamente nas categorias Pessoal de Manutenção (0,58), Tráfego (0,13) e Limpeza (0,10), pois os FU's estão correlacionados, cuja variação interfere no quantitativo a ser remunerado para estas categorias. Conforme estabelecido na licitação 005/2009, no anexo III, o fator de utilização se relaciona com a quantidade de veículos para determinar o quantitativo de colaboradores para executar o serviço. De acordo com o Termo Aditivo nº 09, os encargos sociais estão adequados no percentual de 43,6213% e o índice do pessoal administrativo se manteve em 7,71%;
- **Combustível:** Para o período, até o fim da validade dos Contratos 084, 085 e 086, em cada mês será pesquisado no site da ANP – Agência Nacional do Petróleo, Gás Natural e Biocombustíveis e, conforme termo aditivo nº 09 (Cláusula 21ª) será adotada revisões mensais para utilizar a pesquisa da ANP, além da verificação das publicações do CONFAZ (ATO COTEPE/PMPF) e da SEFA – Secretaria da Fazenda do Estado do Paraná, que publicou a Resolução nº 603/2023. Para o valor de junho/2023 foi aplicado as regras da Lei nº 292/2022, que define os combustíveis que incidirão sobre a circulação de mercadorias e fixa o valor do ICMS para o Diesel S-10 em R\$ 0,9456. Para o mês de JANEIRO/2024, foi adotado a pesquisa do período de 24/12/2023-30/12/2023 e adotando os procedimentos válidos, o valor do Diesel-S10, a partir de 01/01/2024 ficou em R\$ 4,8651. O BIOCOMBUSTÍVEL B-100 foi descontinuado, conforme Termo Aditivo Conjunto nº 009;

DESCRIÇÃO	ANTERIOR	ANTERIOR	CALCULO NORMAL	Jan/24	ALÍQUOTA
VALOR DO DIESEL	3,2950	6,6210	5,2945	5,2945	0,9456
VALOR 12 % ICMS DO DIESEL	0,3954	0,7945	0,0000	0,9456	
VALOR SEM O ICMS DIESEL	2,8996	5,8265	5,2945	4,3489	
VALOR 12 % ICMS DO DIESEL 80%	0,3163	0,6356	0,0000	0,7565	
VALOR DO ICMS DO DIESEL	0,0791	0,1589	0,0000	0,1891	
<b>VALOR DO DIESEL AJUSTADO</b>	<b>2,8787</b>	<b>5,9854</b>	<b>5,2945</b>	<b>4,9881</b>	

SEMANA	Nº POSTOS	PREÇO MÉDIO	DESVIO PADRÃO	PREÇO MÍNIMO	PREÇO MÁXIMO	PREÇO UTILIZADO	PREÇO MÉDIO Distribuidora	DESVIO PADRÃO	PREÇO MÍNIMO	PREÇO MÁXIMO	PREÇO UTILIZADO
01/03/2020-07/03/2020	33	3,419	0,1680	3,166	3,7990		3,0170	0,0670	2,9350	3,0960	0,0000
24/12/2023-30/12/2023	28	6,000	0,2199	5,559	6,0370		5,2945				
VARIACÃO		<b>75,49%</b>									

OS VALORES DO PREÇO MÉDIO DA DISTRIBUIDORA NÃO FOI PUBLICADO E FOI ADOPTADO COMO REDUTOR A VARIACÃO DO PREÇO DO DIESEL O PREÇO AO CONSUMIDOR

	VALOR NO PERÍODO DE PESQUISA	PREÇO MÉDIO	DESVIO PADRÃO	PREÇO MÍNIMO	PREÇO MÁXIMO	PREÇO UTILIZADO	PREÇO MÉDIO Distribuidora	PREÇO UTILIZADO	VARIACÃO DO PREÇO FINAL
01/12/2022	20/11/2022-26/11/2022	6,500	0,299	6,140	0,046	0,000	5,7357	5,3431	-1,67% -0,0907
01/01/2023	11/12/2022-17/12/2022	6,650	0,239	6,350	0,036	0,000	5,7357	5,1467	-3,69% -0,1974
01/02/2023	22/01/2023-28/01/2023	6,440	0,311	5,790	7,640	0,000	5,6828	5,0911	-4,72% -0,0546
01/03/2023	19/02/2023-25/02/2023	6,040	0,351	5,590	0,058	0,000	5,3298	4,7871	-5,97% -0,3040
01/04/2023	19/03/2023-25/03/2023	5,930	0,366	5,540	0,062	0,000	5,2328	4,8901	-2,03% -0,0970
01/05/2023	23/04/2023-29/04/2023	5,930	0,366	5,540	0,062	0,000	4,9504	4,1939	-10,58% -0,4962
01/06/2023	21/05/2023-27/05/2023	5,130	0,225	4,690	0,044	0,000	4,5268	3,7703	-10,10% -0,4236
01/07/2023	18/06/2023-24/06/2023	5,040	0,238	4,490	0,047	0,000	4,4474	3,8909	-2,11% -0,0794
01/08/2023	23/07/2023-29/07/2023	5,010	0,364	4,570	0,073	0,000	4,4209	3,8644	-0,72% -0,0265
01/09/2023	20/08/2023-26/08/2023	6,110	0,329	4,790	0,054	0,000	5,3916	4,6361	26,49% 0,9707
04/09/2023	20/08/2023-26/08/2023	6,110	0,329	4,790	0,054	0,000	5,3916	4,7375	29,28% 1,0731
01/10/2023	24/09/2023-30/09/2023	6,200	0,209	5,970	0,034	0,000	5,4710	4,7332	-0,09% -0,0043
05/10/2023	24/09/2023-30/09/2023	6,200	0,209	5,970	0,034	0,000	5,4710	4,8121	-2,56% -0,1211
01/11/2023	22/10/2023-28/10/2023	6,200	0,209	5,970	0,034	0,000	5,4710	4,7145	2,22% 0,1024
01/12/2023	19/11/2023-25/11/2023	6,130	0,218	5,690	0,036	0,000	5,4092	4,8527	-1,31% -0,0406
01/01/2024	24/12/2023-30/12/2023	6,000	0,220	5,550	0,037	0,000	5,2945	4,9881	4,57% 0,2124

Para o cálculo da tarifa técnica de JANEIRO/2024, o ajuste no valor do DIESEL - utilizou a pesquisa da ANP da semana de 24/12/2023-30/12/2023 e mantendo o desconto de 80% para cálculo do ICMS do Diesel, refletindo o valor para o combustível em R\$ 4,8651.

- **Lubrificantes e ARLA 32:** Para estes itens foram convencionados o que para o consumo de lubrificantes está em 4,00% do consumo de combustíveis, salvo o híbrido que é 6,00% e ARLA 32 que é 5,00% do consumo do combustível e as alterações que ocorrem no consumo de combustível interfere no resultado desses itens;
- **Rodagem:** Mantido o percentual aplicado em março/2023 do IPA-OG-DI – ARTIGOS DE BORRACHA E PLÁSTICOS 1006821 – COL.28;

Prefeitura Municipal de Curitiba

URBS  
Urbanização de Curitiba S.A.Av. Presidente Affonso Camargo, 330  
Rodoferrviária - Bloco Central  
80060-090 JD Botânico Curitiba PR  
Tel 41 3320-3000 / 3320-3232  
www.urbs.curitiba.pr.gov.br

CURITIBA

**IPA - OG - DI - ARTIGOS DE BORRACHA E PLÁSTICOS 1006821 - COL. 28**  
**Índice de Preços ao Produtor Amplo - Disponibilidade Interna - Origem**

2022	VOLUME	VARIACÃO MENSAL	VARIACÃO ACUMULADA
DEZ / 21	335,009		
JAN / 22 01	339,452	1,33%	1,3262%
FEV / 22 02	340,525	0,32%	1,6465%
MAR / 22 03	343,680	0,93%	2,5883%
ABR / 22 04	345,619	0,56%	3,1671%
MAI / 22 05	352,240	1,92%	5,1434%
JUN / 22 06	354,062	0,52%	5,6873%
JUL / 22 07	355,876	0,51%	6,2288%
AGO / 22 08	356,726	0,24%	6,4825%
SET / 22 09	355,566	-0,33%	6,1363%
OUT / 22 10	353,615	-0,55%	5,5539%
NOV / 22 11	353,731	0,03%	5,5885%
DEZ / 22 12	350,776	-0,84%	4,7064%

- **Peças e Acessórios:** Para este item o quantitativo de veículos para calcular peças e acessórios é reflexo da programação operacional, é aplicado sobre o valor do veículo sem rodagem o percentual de 8% ao ano. Mantido a correção contratual de março/2023, conforme as regras editais do processo 005/2009, e do Termo Aditivo Conjunto nº 009, na seção 8, nas cláusula décima quarta e décima quinta, que determina a aplicação do IPA-OG-DI-Produtos Industriais – Indústria de Transformação veículos Automotores, Reboques, Carroceria e Autopeças da FGV – Fundação Getúlio Vargas, do período de janeiro/2022 e dezembro/2022, onde foram corrigidos os valores veículos, conforme, refletindo no itens tarifários amortização e peças e acessórios:

**IPA - OG - DI - PRODUTOS INDUSTRIAIS - VEÍC-AUT, REB, CAR. E AUT-1420909**  
**Índice de Preços ao Produtor Amplo - Disponibilidade Interna - Origem**

2022	VOLUME	VARIACÃO MENSAL	VARIACÃO ACUMULADA
DEZ / 21	192,916		
JAN / 22 01	197,533	2,39%	2,3933%
FEV / 22 02	200,307	1,40%	3,8312%
MAR / 22 03	200,840	0,27%	4,1075%
ABR / 22 04	202,468	0,81%	4,9514%
MAI / 22 05	205,364	1,43%	6,4525%
JUN / 22 06	206,016	0,32%	6,7905%
JUL / 22 07	207,139	0,55%	7,3726%
AGO / 22 08	207,757	0,30%	7,6930%
SET / 22 09	208,371	0,30%	8,0113%
OUT / 22 10	210,321	0,94%	9,0221%
NOV / 22 11	210,928	0,29%	9,3367%
DEZ / 22 12	211,405	0,23%	9,5840%

- **Despesas Administrativas:** Os custos reflexos dos cálculos tarifários com aplicação dos parâmetros contratuais tarifários, mantido o percentual de 6,94%, a partir de dezembro/2022, conforme Termo Aditivo nº 09;
- **Outros custos administrativos de ordem operacional:** Os custos deste item são reflexos dos cálculos tarifários com aplicação dos parâmetros contratuais e atualizado conforme Termo Aditivo nº 09 e está mantido a categoria MENOR APRENDIZ, a qual representa 5% do quantitativo contratado das empresas consorciadas, conforme quantitativo operacional previsto em JANEIRO/2024, conforme composição a seguir:



Prefeitura Municipal de Curitiba

URBS  
Urbanização de Curitiba S.A.Av. Presidente Affonso Camargo, 330  
Rodoferrviária - Bloco Central  
80060-090 JD Botânico Curitiba PR  
Tel 41 3320-3000 / 3320-3232  
www.urbs.curitiba.pr.gov.br

CURITIBA

6.2 - OUTRAS DESPESAS ADMINISTRATIVAS DE ORDEM OPERACIONAL	INICIO DO CUSTO	BASE E ÍNDICE
<b>COMPONENTES</b>		
01 ATENDE / ACESSO	LICITAÇÃO 005/2009	VALOR ANTERIOR - INPC - IBGE
02 Vigilância	LICITAÇÃO 005/2009	APLICAÇÃO CONTRATO OBS
04 Uniforme	LICITAÇÃO 005/2009	VALOR ANTERIOR - INPC - IBGE
07 Material de limpeza de estação tubo	LICITAÇÃO 005/2009	VALOR ANTERIOR - INPC - IBGE
08 Material de limpeza de terminais	LICITAÇÃO 005/2009	VALOR ANTERIOR - INPC - IBGE
09 Material de limpeza do patrimônio nos terminais	LICITAÇÃO 005/2009	VALOR ANTERIOR - INPC - IBGE
10 MENOR APRENDIZ	TERMO ADITIVO N° 009	RELACIONADO CUSTO PESSOAL
12 SOM	LICITAÇÃO 005/2009	VALOR ANTERIOR - INPC - IBGE
13 CATRACA DE SAÍDA	LICITAÇÃO 005/2009	VALOR ANTERIOR - INPC - IBGE
14 SERVIÇO TRANSMISSÃO DE DADOS ( VIVO )	LICITAÇÃO 005/2009	VALOR ANTERIOR - INPC - IBGE

- Custo de Amortização:** os custos deste item são reflexos dos cálculos tarifários com aplicação dos parâmetros contratuais e atualizado conforme Termo Aditivo nº 09, onde, para definir o valor de amortização de veículos, não será mais considerado a frota reserva de 10% com vida útil. Mantido o reajuste contratual, conforme as regras editalícias do processo 005/2009, e do Termo Aditivo Conjunto nº 009, na seção 8, nas cláusula décima quarta e décima quinta, que determina a aplicação do IPA-OG-DI-Produtos Industriais – Industria de Transformação veículos Automotores, Reboques, Carroceria e Autopeças da FGV – Fundação Getúlio Vargas, do período de janeiro/2022 e dezembro/2022, onde foram corrigidos os valores veículos, refletindo no itens tarifários amortização e peças e acessórios:

**IPA - OG - DI - PRODUTOS INDUSTRIAIS - VEÍC-AUT, REB, CAR E AUT-1420909**  
**Índice de Preços ao Produtor Amplo - Disponibilidade Interna - Origem**

2022	VOLUME	VARIACÃO MENSAL	VARIACÃO ACUMULADA
DEZ / 21	192,916		
JAN / 22 01	197,533	2,39%	2,3933%
FEV / 22 02	200,307	1,40%	3,8312%
MAR / 22 03	200,840	0,27%	4,1075%
ABR / 22 04	202,468	0,81%	4,9514%
MAI / 22 05	205,364	1,43%	6,4525%
JUN / 22 06	206,016	0,32%	6,7905%
JUL / 22 07	207,139	0,55%	7,3726%
AGO / 22 08	207,757	0,30%	7,6930%
SET / 22 09	208,371	0,30%	8,0113%
OUT / 22 10	210,321	0,94%	9,0221%
NOV / 22 11	210,928	0,29%	9,3367%
DEZ / 22 12	211,405	0,23%	9,5840%

- Custo de Rentabilidade Justa:** os custos deste item são reflexos dos cálculos tarifários com aplicação dos parâmetros contratuais e atualizado conforme Termo Aditivo nº 09, onde para definir o valor da rentabilidade justa de veículos não será considerada a frota reserva de 10% com vida útil. Mantido o reajuste contratual, conforme as regras editalícias do processo 005/2009, foram corrigidos os valores de veículos para a custa da rentabilidade para o cálculo de peças e acessórios conforme o índice INPC-IBGE:

INPC ÍNDICE NACIONAL DE PREÇOS AO CONSUMIDOR - IBGE					
MESES	% MÊS	ÍNDICE	+1	ACUMULADO	% ACUMULADO
Fevereiro / 22		1,0000	1,0100	1,0100000	1,00%
Março / 22		1,7100	1,0171	1,0272710	2,73%
Abril / 22		1,0400	1,0104	1,0379546	3,80%
Maio / 22		0,4500	1,0045	1,0426254	4,26%
Junho / 22		0,6200	1,0062	1,0490897	4,91%
Julho / 22		-0,6000	0,9940	1,0427952	4,28%
Agosto / 22		-0,3100	0,9969	1,0395625	3,96%
Setembro / 22		-0,3200	0,9968	1,0362359	3,62%
Outubro / 22		0,4700	1,0047	1,0411062	4,11%
Novembro / 22		0,3800	1,0038	1,0450624	4,51%
Dezembro / 22		0,6900	1,0069	1,0522733	5,23%
Janeiro / 23		0,4600	1,0046	1,0571138	5,7114%
APLICAÇÃO PARA PARAITENS DE PESSOAL - OUTROS CUSTOS DE ORDEM OPERACIONAL - RENTABILIDADE .:					5,7114%

Prefeitura Municipal de Curitiba

URBS  
Urbanização de Curitiba S.A.

Av. Presidente Affonso Camargo, 330  
Rodoferrviária - Bloco Central  
80060-090 JD Botânico Curitiba PR  
Tel 41 3320-3000 / 3320-3232  
www.urbs.curitiba.pr.gov.br



CURITIBA

- Investimento não realizado:** os custos desse item são reflexo dos cálculos tarifários com aplicação dos parâmetros considerados nos itens amortização de veículos, rentabilidade justa de veículos e impostos exclusivos para a rentabilidade justa de veículos, conforme Termo Aditivo nº 09, a partir de dezembro/2022, a idade dos veículos consideram a data de março/2022, reduzindo assim o quantitativo de veículos vencidos e para o mês de JANEIRO/2024 será considerado o seguinte quantitativo:

VEÍCULOS VENCIDOS - BASE - JANEIRO/2024 - VIGÊNCIA - ABRIL/2021													
CONSORCIO	MICRO	MICRO ESPECIAL	COMUM	PADRON	PADRON L.D.	PADRON D.O.	PADRON HIBRIDO	ARTICULADO 18 m	ARTICULADO 18 m L.D.	ARTICULADO 28 m	BIARTICULADO	TOTAL	
PONTUAL	GLÓRIA	0	0	0	1	0	5	0	0	0	0	0	6
	SANTO ANTÔNIO	0	0	0	0	0	0	0	0	0	0	0	0
	MERCÊS	0	0	0	1	0	4	0	0	2	0	0	7
TRANSBUS	REDENTOR	0	0	0	0	0	0	0	3	0	0	0	3
	EXPRESSO AZUL	0	0	0	11	0	0	0	1	0	0	0	12
PIONEIRO	TAMANDARÉ	0	0	0	0	0	0	0	0	0	0	0	0
	CCD	1	3	4	0	0	0	3	4	0	0	0	15
	SÃO JOSÉ	0	0	0	0	0	0	0	0	0	0	0	0
	SORRISO	0	0	0	1	0	0	0	0	0	0	0	1
TOTAL CONSORCIOS		1	3	4	14	0	9	0	7	6	0	0	44

#### RESUMO:

ITENS	CUSTO/KM JANEIRO/2024
<b>Pessoal Operacional e Encargos Sociais</b>	Conforme o quantitativo de motorista e cobradores, reflexo do dimensionamento da definição da Programação Operacional de JANEIRO/2023, com aplicação dos fatores de utilização contratuais, com o termo aditivo nº 009 foram firmados os ajustes dos Encargos Sociais e o índice de Pessoal Administrativo e mantido a correção do INPC do período de fevereiro/2022 a janeiro/2022.
<b>Frota Operante</b>	Conforme o quantitativo reflexo da adequação no tipo de veículos na definição da Programação Operacional, para JANEIRO/2024, refletindo no item pessoal de (manutenção, tráfego e limpeza de ônibus).
<b>Quilometragem</b>	Conforme o reflexo na definição da Programação Operacional, aplicando a quilometragem de dias úteis, sábado e domingo pela quantidade média de tipos de dias para o mês de JANEIRO/2024.
<b>Valor do Diesel</b>	Aplicado o valor para 01/JANEIRO/2024 de <b>R\$ 4,8651</b> , já aplicado o desconto da isenção de 80% do ICMS, conforme da resolução da SEFA 603/2023. Biodiesel foi descontinuado, com reflexos nos itens lubrificantes e ARLA 32.
<b>Rodagem</b>	Mantido os valores unitários de março/2023.
<b>Peças e Acessórios</b>	Mantido em JANEIRO//2024 a aplicação do índice IPA-DI-OG FGV de 9,5840%, nos valores dos veículos.
<b>Despesas Administrativas</b>	Mantido o índice para definir o valor para despesas administrativas em 6,94%, conforme o termo aditivo nº 009, a correção em pessoal reflete neste item.
<b>Amortização</b>	Mantido a atualização dos valores dos veículos para este item, e a variação é reflexo da frota operante de para JANEIRO/2023, mas alterado o quantitativo para o cálculo da amortização de veículos que retira a frota reserva de 10% com vida útil, e para o cálculo de amortização de instalações...
<b>Rentabilidade</b>	Mantido a atualização dos valores dos veículos para este item, e a variação é reflexo da frota operante de JANEIRO/2024, mas alterado o quantitativo para o cálculo da rentabilidade justa de veículos que retira a frota reserva de 10% com vida útil, e para o cálculo de rentabilidade justa de instalações...
<b>Desconto de investimento não realizado</b>	Atualização do quantitativo de veículos vencidos conforme relatório de frota da AEF, aplicando os reflexos dos custos de amortização e rentabilidade de veículo, considerando as condições do termo aditivo nº009, que considera a idade com vigência em ABRIL/2021, no cálculo para JANEIRO/2024, está sendo considerando 44 veículos para calcular o desconto, sofre influência dos ajustes realizado na programação operacional com efeitos nos itens amortização e rentabilidade.

Prefeitura Municipal de Curitiba

URBS  
Urbanização de Curitiba S.A.Av. Presidente Affonso Camargo, 330  
Rodoferrviária - Bloco Central  
80060-090 JD Botânico Curitiba PR  
Tel 41 3320-3000 / 3320-3232  
www.urbs.curitiba.pr.gov.br

O Quadro (mov. 5.1) evidencia as diferenças operacionais de quilometragem, quantidade de pessoal operacional, frota operante e tipos de dias, entre a projeção de JANEIRO/2024 com o mês de DEZEMBRO/2023.

O item “previsão de quilometragem” apresentou uma variação de **-0,82%**, passando de 6.372.512,696 km em DEZEMBRO/2023 para 6.320.159,000 km em JANEIRO/2024, ou seja, um decréscimo de **-52.353,696**.

O “nº de pessoal operacional” apresentou variação de **-4,34%** e passou de 5.230 em DEZEMBRO/2023 para 5.003 em JANEIRO/2024, ou seja, um decréscimo de **-227,24**.

O item “Frota Operante” apresentou variação de **-12,60%** e passou de 1.103 em DEZEMBRO/2023 para 964 em JANEIRO/2024, ou seja, um decréscimo de **-139**.

Em relação ao “Tipos de Dias”, tanto DEZEMBRO/2023 quanto JANEIRO/2024 tiveram 31 dias, ou seja, sem variação. O nº de dias úteis em DEZEMBRO/2023 foi de 20 e em JANEIRO/2024 de 22, ou seja, uma diferença de 2, com variação de 10%. O nº de sábados em DEZEMBRO/2023 foi de 5 e em JANEIRO/2024 de 4, ou seja, uma diferença de **-1**, com variação de **-20%**. Já o nº de domingos/feriados em DEZEMBRO/2023 foi de 6 e em JANEIRO/2024 de 5, ou seja, uma diferença de **-1**, com variação de **-16,67%**.

#### **QUADRO - RESUMO:**

ITEM	DEZEMBRO/2023	JANEIRO/2024	DIFERENÇA	VAR.
Frota Operante	1.103	964	<b>-139</b>	<b>-12,60%</b>
Quilometragem	6.372.512,696	6.320.159,000	<b>-52.353,696</b>	<b>-0,82%</b>
Pessoal Operação	5.230	5.003	<b>-227,24</b>	<b>-4,34%</b>
Dias/mês	31	31	0	0%
Nº Dias Úteis	20	22	2	10%
Nº Sábados	5	4	<b>-1</b>	<b>-20%</b>
Nº Dom/fer.	6	5	<b>-1</b>	<b>-16,67%</b>



Prefeitura Municipal de Curitiba

URBS  
Urbanização de Curitiba S.A.Av. Presidente Affonso Camargo, 330  
Rodoferrviária - Bloco Central  
80060-090 JD Botânico Curitiba PR  
Tel 41 3320-3000 / 3320-3232  
www.urbs.curitiba.pr.gov.br

CURITIBA

Custo/km total	80.828.414,58	76.876.888,13	-3.951.526,45	-4,89%
Valor da Tarifa Técnica	7,6709	7,1666	-0,5043	-6,57%

A mov. 2.2 evidencia a projeção de passageiros para o mês de JANEIRO/2024, a qual representa 10.727.096,00 passageiros.

A mov. 2.3 evidencia a composição do custo/km projetado por tipo de veículo e por consórcio para o mês de JANEIRO/2024 (01 a 31), quer seja, CONSÓRCIO PONTUAL: 30,752000%; TRANSBUS: 32,542000%; e PIONEIRO: 36,70600%; e tarifa técnica de R\$ 7,1666.

A mov. 2.4 evidencia o gráfico com o custo previsto para o mês de JANEIRO/2024 (01 a 31), no valor de R\$ 76.876.888,13.

A mov. 2.4 evidencia o gráfico com os valores previstos para o mês de JANEIRO/2024 (01 a 31):

CUSTO PREVISTO:	R\$ 76.876.888,13
RECEITA PREVISTA:	R\$ 64.362.576,00
DÉFICIT:	-R\$ 12.514.312,13

Na mov. 2.5 foi anexado a Resolução SEFA nº 0603/2023.

<p align="center"><b>PARANÁ</b> GOVERNO DO ESTADO</p> <p align="center"><b>RESOLUÇÃO SEFA Nº 0603/2023</b></p> <p align="center">Publicada em 20/09/2023 às 14:51:36</p>		
<p>Regulamenta as quantidades de óleo diesel "A" a serem utilizadas em veículos e máquinas a diesel, aprovadas pelo Decreto nº 7.871, de 29 de setembro de 2017, e no Termo de Acordo Coletivo nº 4.844, de 17 de junho de 2013, bem como considerando o conteúdo no protocolo nº 28.630.696-3.</p>		
<p><b>O SECRETÁRIO DE ESTADO DA FAZENDA, considerando o disposto no item 18-A, do Anexo VII do Regulamento do ICMS, aprovado pelo Decreto nº 7.871, de 29 de setembro de 2017, e no Termo de Acordo Coletivo nº 4.844, de 17 de junho de 2013, bem como considerando o conteúdo no protocolo nº 28.630.696-3,</b></p>		
<p><b>RESOLVE:</b></p>		
<p><b>Art. 1º</b> As distribuidoras habilitadas a efetuar a aquisição de óleo diesel "A" com o benefício fiscal de crédito presumido equivalente ao percentual de 80% (oitenta por cento) do valor da alíquota "ad rem" do ICMS da empresa Petróleo Brasileiro S.A. - Petróleo, inscrita no Cadastro Nacional do Fisco Brasileiro - CNPJ sob o nº 15.080.167/0001-70 e no Cadastro de Contribuintes do ICMS - CADICMS sob o nº 107004605-69, deverão observar as seguintes quantidades máximas de aquisição para o período de 1º de julho de 2023 a 31 de dezembro de 2023, conforme os seguintes e as condições previstas no item 18-A do Anexo VII do Regulamento do ICMS, aprovado pelo Decreto nº 7.871, de 29 de setembro de 2017, e no TAC - Termo de Acordo Coletivo nº 4.844, de 17 de junho de 2013:</p>		
<b>Distribuidora</b>	<b>CNPJ</b>	<b>Óleo Diesel "A" (litros)</b>
Vibra Energia S.A.	34.174.233/0002-42	32.863.330,26
Springa Produtos de Petróleo S.A.	33.537.123/0186-35	51.620.854,95
Ralzan S.A.	33.453.598/0344-99	7.232.900,50
Uni Combustíveis Ltda.	36.984.177/0001-12	356.400,00
Rajalla Distribuidora de Petróleo Ltda.	00.129.895/0003-30	7.547.540,04

§ 1º A quota percentual de que trata este artigo, bem como as respectivas limitações de crédito e prazo das aquisições previstas pelas empresas de transporte público de passageiros beneficiárias e autorizadas pelas respectivas delegações, constam do TAC nº 4.844, de 2013.



Prefeitura Municipal de Curitiba

URBS  
Urbanização de Curitiba S.A.Av. Presidente Afonso Camargo, 330  
Rodoferrviária - Bloco Central  
80060-090 JD Botânico Curitiba PR  
Tel 41 3320-3000 / 3320-3232  
www.urbs.curitiba.pr.gov.br

CURITIBA

Na mov. 2.6 consta a Minuta de Resolução que fixa o custo/km e tarifa técnica para remuneração das Concessionárias dos serviços de transporte coletivo de passageiros de Curitiba para o período de JANEIRO de 2024 (01 a 31), a qual representa a monta de R\$ 7,1666, conforme tabelas a seguir:

1-jan-24		CUSTO/km TOTAL										
LOTES	MICRO	MICRO ESPECIAL	COMUM	PADRON	PADRON LD	PADRON DD	PADRON HÍBRIDO	ARTICULADO 18 m	ARTICULADO LD 18 m	ARTICULADO 20 m	BIARTICULADO	MÉDIA
LOTE 1	9,0131	9,0131	9,8599	11,7885	11,6559	11,2218	15,2802	14,3163	14,4001	17,9442	17,9442	11,4762
LOTE 2	9,1899	9,1899	10,0821	10,6834	12,1220	0,0000	15,8552	14,5556	19,6307	15,2026	19,1950	12,3360
LOTE 3	8,1243	9,3575	10,1768	11,8348	12,2016	0,0000	0,0000	14,9246	15,7258	15,5780	20,5385	12,6418
MÉDIA	8,1243	9,1298	10,0651	11,2494	12,0132	11,2218	15,4053	14,6299	15,4306	15,3986	19,4937	12,1638
PASSAGEIROS PREVISTO ↴												10.727.096
IPK ↴												1,6973
TARIFA TÉCNICA ↴												7,1666

Em análise à Minuta de Resolução, não identificamos inconsistências e a mesma visa fixar o custo/km e tarifa técnica ref. ao mês de JANEIRO/2024 (01 a 31) para remuneração das Concessionárias dos serviços de transporte coletivo de passageiros de Curitiba.

Em relação às planilhas analisadas, entendemos que as mesmas estão de acordo com as alterações constantes na Minuta de Resolução anexa e regras editalícias/contratuais, bem como nas informações repassadas pela Área Operacional.

Encaminhamos o presente expediente para ciência. Após encaminhar à AJU para análise e parecer. Após apreciação jurídica, encaminhar à Presidência, autoridade competente, para que entendendo ser oportuno e conveniente à administração, encaminhe a SEG – Secretaria Geral para providências quanto a publicação da Resolução. Lembrando que após o término de todo o processo, o mesmo deverá ser publicado no sítio da URBACN, visando o atendimento à Lei de Transparência.

Atenciosamente,

ANNY SOVINSKI IVANOSKI

Assessoria de Controle



**Prefeitura Municipal de Curitiba**  
**Descrição do Trâmite - Informação**

---

**Protocolo: 01-301311/2023**

**DE: URBS / URBSDOP - DIRETORIA DE OPERAÇÕES**

**PARA: URBS / URBSDJU - DIRETORIA JURÍDICA**

À DJU - Ciente, para análise e parecer. Após encaminhar à Presidência, autoridade competente, para que entendendo ser oportuno e conveniente à administração, encaminhe a SEG – Secretaria Geral para providências quanto a publicação da Resolução, a qual deverá ser publicado no site da URBS, visando o atendimento à Lei de Transparência. Conforme movimentação 6.1.

Curitiba , 08 de fevereiro de 2024 - 18:05:54

Assinado eletronicamente por ALDEMAR VENANCIO MARTINS NETO - 91 com fundamento no art. 6º, §1º do Decreto Municipal nº 848 de 15 de agosto de 2018.

Exportado do Sistema Único de Protocolos - 01-301311/2023 - por Eloisa de Carvalho - Matrícula 84448 em 08/04/2024 às 14:11:53



**Prefeitura Municipal de Curitiba**  
**Descrição do Trâmite - Informação**

---

**Protocolo: 01-301311/2023**

**DE: URBS / URBSDJU - DIRETORIA JURÍDICA**

**PARA: URBS / URBSCJUAM - COORDENADORIA DE DIREITO ADMINISTRATIVO**

Para providências.

Curitiba , 09 de fevereiro de 2024 - 17:35:11

Assinado eletronicamente por Rosana Nogas Dias - 86309 com fundamento no art. 6º, §1º do Decreto Municipal nº 848 de 15 de agosto de 2018.

Exportado do Sistema Único de Protocolos - 01-301311/2023 - por Eloisa de Carvalho - Matrícula 84448 em 08/04/2024 às 14:51:36



**Prefeitura Municipal de Curitiba**

**Descrição do Trâmite - Parecer**

---

**Protocolo: 01-301311/2023**

**DE: URBS / URBSCJUAM - COORDENADORIA DE DIREITO ADMINISTRATIVO**

**PARA: URBS / URBSAJD - ÁREA JURÍDICA**

A AJD,

Segue parecer para análise e aprovação.

**Informamos ainda que, nesta data, anexamos aos autos o(s) seguinte(s) documento(s) e/ou link(s):**

**9.1 - DJU\_044\_2024\_TARIFA TÉCNICA\_JANEIRO DE 2024.PDF**

Curitiba , 16 de fevereiro de 2024 - 11:05:27

Assinado eletronicamente por AMANDA CRISTHINA ALMEIDA SAVA - 85525 com fundamento no art. 6º, §1º do Decreto Municipal nº 848 de 15 de agosto de 2018.

Exportado do Sistema Único de Protocolos - 01-301311/2023 - por Eloisa de Carvalho - Matrícula 84448 em 08/04/2024 às 14:51:37

Prefeitura Municipal de Curitiba

URBS  
Urbanização de Curitiba S.A.

Av. Presidente Affonso Camargo, 330  
Rodoferrviária - Bloco Central  
80060-090 JD Botânico Curitiba PR  
Tel 41 3320-3000 / 3320-3232  
www.urbs.curitiba.pr.gov.br



**DIRETORIA JURÍDICA**

COORDENADORIA JURÍDICA DE DIREITO ADMINISTRATIVO E MOBILIDADE

**DJU/044/2024**

Curitiba, 16 de fevereiro de 2024.

### REFERÊNCIAS

DE: **ASSESSORIA JURÍDICA/ASSESSORIA DE DIREITO ADMINISTRATIVO E MOBILIDADE**

PARA: **PRESIDÊNCIA**

REF.: **ANÁLISE JURÍDICA – CONCORRÊNCIA PÚBLICA Nº. 005/2009 – TRANSPORTE COLETIVO – CÁLCULO DA TARIFA TÉCNICA – JANEIRO DE 2024**

PROTOCOLO: **01-301311/2023**

ADVOGADA DESIGNADA: **AMANDA CRISTHINA ALMEIDA SAVA**

### PARECER

#### I – RELATÓRIO

Trata-se de expediente administrativo instaurado com a finalidade de apurar o cálculo da tarifa técnica aplicável à remuneração das concessionárias dos serviços de transporte coletivo da Capital para o período de Janeiro de 2024.

Em virtude do que disciplina a Cláusula Décima-Sexta do Termo Aditivo nº. 09 que trata da revisão mensal, excluindo-se os itens de reajuste tarifário que a periodicidade permanece anual, a Área Solicitante deu início a procedimento que tem por objeto a apuração e fixação da tarifa técnica para a competência Janeiro de 2024.

AAOC apresentou relatório com as alterações operacionais do sistema de transporte coletivo que servirá de base para previsão de quilometragem, horas de pessoal e frota operante para o mês de Janeiro de 2024. (Mov. 1)

AATO2 após promoção dos estudos técnicos competentes apresentou justificativas, cálculos e planilhas demonstrando o custo/km planejado para a operação do transporte coletivo e a tarifa técnica do período. (Mov. 2.2 a 2.5 e 5)

Prefeitura Municipal de Curitiba

URBS  
Urbanização de Curitiba S.A.Av. Presidente Affonso Camargo, 330  
Rodoferrviária - Bloco Central  
80060-090 JD Botânico Curitiba PR  
Tel 41 3320-3000 / 3320-3232  
www.urbs.curitiba.pr.gov.br**DIRETORIA JURÍDICA**

COORDENADORIA JURÍDICA DE DIREITO ADMINISTRATIVO E MOBILIDADE

Por meio do Parecer ACN/021/2024 a Assessoria de Controle não identificou inconsistências nos cálculos formulados pela ATO2, opinando pelo prosseguimento do feito. (Mov. 3.1)

Foi apresentada a minuta de Resolução de Diretoria (Mov. 2.6).

É o relatório. Vieram os autos para parecer.

**II – ANÁLISE JURÍDICA****2.1 DA PERDA DA VIGÊNCIA DA LEI DO REGIME EMERGENCIAL****– SUPERVENIÊNCIA DOS TERMOS ADITIVOS Nº. 08 E 09**

Inicialmente é importante observar que a Lei Municipal 15.881/2021 ao disciplinar o regime emergencial de operação e custeio do transporte coletivo para enfrentamento da Covid-19, criara um regime jurídico tarifário e operacional diverso do licitatório, uma vez que abruptamente se tornou necessário trazer medidas que pudessem ajustar o contrato à emergência da Covid-19 que trouxe significativos impactos no passageiro pagante e equivalente (Ppe).

De um dia para o outro se mostrou impensável à luz do interesse público primário manter as regras até então pactuadas pelas partes, já que em não se reconhecendo o reequilíbrio econômico-financeiro do contrato a favor dos concessionários haveria gravíssimos prejuízos aos contratados, ao passo que reconhecer o reequilíbrio econômico-financeiro do contrato significaria prejuízos financeiros de grande monta para a Administração Pública.

Desta sorte, a inteligência municipal foi de solucionar o impasse trazido pela abrupta queda de passageiro pagante e equivalente (Ppe) mediante lei em sentido estrito que trouxe um regime jurídico tarifário conciliatório dos interesses privados e dos interesses da Administração Pública, cujo compartilhamento objetivo dos riscos promovido veio, na visão deste parecerista, harmonizar-se com o interesse público primário a permitir a continuidade de um serviço público e essencial, erigido a tal categoria pela Constituição Federal em seu art. 30, inciso V.

Prefeitura Municipal de Curitiba

URBS  
Urbanização de Curitiba S.A.

Av. Presidente Affonso Camargo, 330  
Rodoferrviária - Bloco Central  
80060-090 JD Botânico Curitiba PR  
Tel 41 3320-3000 / 3320-3232  
www.urbs.curitiba.pr.gov.br



**DIRETORIA JURÍDICA**

COORDENADORIA JURÍDICA DE DIREITO ADMINISTRATIVO E MOBILIDADE

Neste sentido, a lógica da referida Lei Emergencial foi de efetuar o pagamento do concessionário com base nas estritas rubricas contempladas exaustivamente no art. 4º da Lei, donde o pagamento deveria ser feito de acordo com a programação operacional.

Ocorre que referida lei municipal já não se encontra mais em vigor, tendo em vista que a Lei Municipal 15.881/2021 estendeu sua vigência até 28 de fevereiro de 2022 – conforme art. 11 da indigitada lei ordinária -, e a partir de então esta não teve mais seu prazo de vigência prorrogado.

Desta forma, eis que ausente qualquer normativa que autorizasse a aplicação das normas extraordinárias aos contratos de concessão do transporte coletivo, imperioso que a repactuação atenda aos exatos ditames contratuais, sob pena de violação ao princípio constitucional do equilíbrio econômico financeiro do contrato administrativo insculpido no art. 37, inciso XXI da CF/88.

Diante deste atual cenário não mais se fala em pagamento do concessionário por custo/km, mas sim por tarifa técnica. Deve-se, ainda, observar o que estabelecido no Termo Aditivo nº. 08 firmado pelas partes, que traz normas importantes que decorrem dos impactos trazidos pela Covid-19 na operação do Sistema de Transporte, dentre as quais se destaca a Cláusula Primeira, que prevê revisões mensais na tarifa técnica, eis que a variação de Ppe ainda se mostra significativa.

Por outro lado, em data de 21 de dezembro de 2022 a URBS e os concessionários celebraram Termo Aditivo nº. 09 que versa sobre questões operacionais e financeiras que impactam a concessão, denotando-se da redação da cláusula vigésima segunda que suas disposições passarão a vigor a partir de 01 de dezembro de 2022.

Nesse passo, diante dos fatos e circunstâncias narradas, o presente expediente visa a apuração dos valores da tarifa técnica para o mês de Janeiro de 2024, que do ponto de vista jurídico é plenamente viável, haja vista a existência de previsão no Termo Aditivo nº. 08 e 09 que assim autorizam.

Prefeitura Municipal de Curitiba

URBS  
Urbanização de Curitiba S.A.Av. Presidente Affonso Camargo, 330  
Rodoferrviária - Bloco Central  
80060-090 JD Botânico Curitiba PR  
Tel 41 3320-3000 / 3320-3232  
www.urbs.curitiba.pr.gov.br**DIRETORIA JURÍDICA**

COORDENADORIA JURÍDICA DE DIREITO ADMINISTRATIVO E MOBILIDADE

## 2.2 REGRAS CONSTANTES DA MINUTA DE RESOLUÇÃO

No que tange aos cálculos em si e índices obtidos pela Área Técnica, trata-se de matéria técnica afeta ao fiscal do contrato, à ATO2 e à ACN, pelo que neste item este parecer jurídico não tem como ingressar.

Já em relação à minuta de resolução trazida ao expediente (Mov. 2.6), esta fixa o custo/km e a tarifa técnica para o período de Janeiro de 2024 com base nas estimativas operacionais projetadas pela AOC constantes de Mov. 1.1, já considerando as novas regras previstas no Termo Aditivo nº. 09, tarifa cujo patamar alcança o importe de **R\$7,16666** para o período compreendido entre 01 de janeiro de 2024 a 31 de janeiro de 2024, tal qual apurado pela ATO2.

O art. 4º traz regra de que a URBS deverá corrigir de ofício eventual inconsistência verificada no cálculo do custo/km e no repasse aos concessionários, tratando-se de uma obrigação decorrente do próprio princípio da legalidade insculpido no caput do art. 37 da Constituição Federal e do princípio da boa-fé objetiva aplicável aos contratos em geral.

Neste sentido, conforme ensina ANA CLÁUDIA FINGER, "*presentes expressamente no texto constitucional, outros princípios como o da impessoalidade, da publicidade, da isonomia, da eficiência, etc., além daqueles que podem ser retirados implicitamente do sistema, como da motivação, da proporcionalidade e da razoabilidade, é de se reconhecer que o princípio da legalidade inserido no caput do art. 37 da Constituição Federal se apresenta num sentido restrito, posto que, sozinho, não se presta para esgotar a regulação jurídica da Administração Pública. Assim é que o princípio da boa-fé pode ser considerado um importante componente do princípio da juridicidade, ao lado da legalidade, pois é composto da moralidade e da segurança jurídica*"<sup>1</sup>

Assim, na medida em que a URBS é quem fixa a remuneração das contratadas, qualquer equívoco que verifique no cálculo ou repasse deve, de ofício, ser corrigido, evitando-se desta forma prejuízos aos cofres públicos e à própria prestação da atividade, sendo essa uma

<sup>1</sup> FINGER, Ana Cláudia. O Princípio da Boa-Fé no Direito Administrativo. Dissertação Mestrado Universidade Federal do Paraná. Curitiba: 2005. p. 84, retirado do site: <https://jus.com.br/artigos/11783/a-tutela-da-boa-fe-objetiva-no-direito-administrativo/3>



Prefeitura Municipal de Curitiba

URBS  
Urbanização de Curitiba S.A.

Av. Presidente Affonso Camargo, 330  
Rodoferrviária - Bloco Central  
80060-090 JD Botânico Curitiba PR  
Tel 41 3320-3000 / 3320-3232  
www.urbs.curitiba.pr.gov.br



## DIRETORIA JURÍDICA

COORDENADORIA JURÍDICA DE DIREITO ADMINISTRATIVO E MOBILIDADE

exigência do Princípio da Legalidade e da Boa-fé objetiva, eis que não é dado à URBS agir ao alvedrio da lei, nem em alvedrio da boa-fé objetiva.

Desta forma, entende-se que a Resolução se encontra adequada ao fim almejado.

### III – CONCLUSÃO

Ante a tudo que foi exposto, **OPINA-SE** pela possibilidade de recálculo do custo/km e da tarifa técnica nos estritos limites traçados pelo Edital de licitação, Contrato e Termos Aditivos.

Sugere-se encaminhar o presente expediente à superior consideração do Sr. Presidente para, em acolhendo voluntariamente as manifestações técnica e jurídica exaradas, convoque a Diretoria para deliberar acerca dos estudos realizados e, caso aprovado, faça publicar Resolução autorizando a repactuação das cláusulas econômicas dos contratos.

É o parecer.

**AMANDA CRISTHINA ALMEIDA SAVA**

CJU/AM - OAB/PR 33.001

### DESPACHO/ENCAMINHAMENTO

I – De acordo com o Parecer **DJU/044/2024**;

II – Encaminhe-se à DJU para aprovação.

AJD, em 16 de fevereiro de 2024.

HELOISA RIBEIRO LOPES  
ÁREA JURÍDICA  
OAB/PR Nº. 55.842



**Prefeitura Municipal de Curitiba**  
**Descrição do Trâmite - Informação**

---

**Protocolo: 01-301311/2023**

**DE: URBS / URBSAJD - ÁREA JURÍDICA**

**PARA: URBS / URBSDJU - DIRETORIA JURÍDICA**

À DJU,  
estou de acordo com o Parecer DJU/044/2024.

Att.,  
Heloisa

Curitiba , 19 de fevereiro de 2024 - 08:19:30

Assinado eletronicamente por Heloisa Ribeiro Lopes - 85917 com fundamento no art. 6º, §1º do Decreto Municipal nº 848 de 15 de agosto de 2018.

Exportado do Sistema Único de Protocolos - 01-301311/2023 - por Eloisa de Carvalho Matrícula 84448 em 08/04/2024 às 14:51:37



**Prefeitura Municipal de Curitiba**  
**Descrição do Trâmite - Informação**

---

**Protocolo: 01-301311/2023**

**DE: URBS / URBSDJU - DIRETORIA JURÍDICA**

**PARA: URBS / URBSP - PRESIDÊNCIA - URBS**

Aprovo o Parecer DJU 044/2024.

Curitiba , 19 de fevereiro de 2024 - 14:16:46

Assinado eletronicamente por EGBERTO PEREIRA JUNIOR - 93 com fundamento no art. 6º, §1º do Decreto Municipal nº 848 de 15 de agosto de 2018.

Exportado do Sistema Único de Protocolos - 01-301311/2023 - por Eloisa de Carvalho - Matrícula 84448 em 08/04/2024 às 14:51:37



**Prefeitura Municipal de Curitiba**  
**Descrição do Trâmite - Informação**

---

**Protocolo: 01-301311/2023**

**DE: URBS / URBSP - PRESIDÊNCIA - URBS**

**PARA: URBS / URBSDAF - DIRETORIA ADMINISTRATIVA FINANCEIRA-URBS**

**PARA: URBS / URBSDOP - DIRETORIA DE OPERAÇÕES**

**PARA: URBS / URBSSSEG - SECRETARIA GERAL - URBS**

De acordo, acolho os pareceres técnico e jurídicos exarados, encaminho para aprovação DAF e DOP e após faça-se a publicação.

Curitiba , 21 de fevereiro de 2024 - 15:39:07

Assinado eletronicamente por OGENY PEDRO MAIA NETO - 89 com fundamento no art. 6º, §1º do Decreto Municipal nº 848 de 15 de agosto de 2018.

Exportado do Sistema Único de Protocolos - 01-301311/2023 - por Eloisa de Carvalho - Matrícula 84448 em 08/04/2024 às 14:51:37



**Prefeitura Municipal de Curitiba**  
**Descrição do Trâmite - Despacho**

---

**Protocolo: 01-301311/2023**

**DE: URBS / URBSDAF - DIRETORIA ADMINISTRATIVA FINANCEIRA-URBS**

**PARA: URBS / URBSSEG - SECRETARIA GERAL - URBS**

Ciente e considerando o parecer jurídico estou de acordo com a nova tarifa tecnica

Curitiba , 21 de fevereiro de 2024 - 20:14:21

Assinado eletronicamente por PEDRO HENRIQUE SCHERNER ROMANEL - 30006 com fundamento no art. 6º, §1º do Decreto Municipal nº 848 de 15 de agosto de 2018.

Exportado do Sistema Único de Protocolos - 01-301311/2023 - por Eloisa de Carvalho - Matrícula 84448 em 08/04/2024 às 14:51:37



**Prefeitura Municipal de Curitiba**  
**Descrição do Trâmite - Informação**

---

**Protocolo: 01-301311/2023**

**DE: URBS / URBSDOP - DIRETORIA DE OPERAÇÕES**

**PARA: URBS / URBSSEG - SECRETARIA GERAL - URBS**

À SEG - De acordo com pareceres técnicos e jurídicos, segue para publicação.

Curitiba , 27 de fevereiro de 2024 - 20:08:40

Assinado eletronicamente por ALDEMAR VENANCIO MARTINS NETO - 91 com fundamento no art. 6º, §1º do Decreto Municipal nº 848 de 15 de agosto de 2018.

Exportado do Sistema Único de Protocolos - 01-301311/2023 - por Eloisa de Carvalho - Matrícula 84448 em 08/04/2024 às 14:51:37



**Prefeitura Municipal de Curitiba**  
**Descrição do Trâmite - Encerramento**

---

**Protocolo: 01-301311/2023**

**DE: URBS / URBSEG - SECRETARIA GERAL - URBS**

**PARA: URBS / URBSEG - SECRETARIA GERAL - URBS**

Procedido o encerramento do presente protocolo. Publicada a Resolução DIR/003/2024 no Diário Oficial do Município n.º 41, de 01/03/2024, bem como no site da URBS.

Informamos ainda que, nesta data, anexamos aos autos o(s) seguinte(s) documento(s) e/ou link(s):

**15.1 - RESOLUÇÃO DIR 003 2024 tarifa técnica janeiro 2024.pdf**

**15.2 - RESOLUÇÃO DIR 003 2024 publicação DOM.pdf**

Curitiba , 11 de março de 2024 - 15:43:06

Assinado eletronicamente por Eloisa de Carvalho - 84448 com fundamento no art. 6º, §1º do Decreto Municipal nº 848 de 15 de agosto de 2018.

Exportado do Sistema Único de Protocolos - 01-301311/2023 - por Eloisa de Carvalho - Matrícula 84448 em 08/04/2024 às 14:51:35

Prefeitura Municipal de Curitiba

URBS  
Urbanização de Curitiba S.A.Av. Presidente Affonso Camargo, 330  
Rodoferrviária - Bloco Central  
80060-090 JD Botânico Curitiba PR  
Tel 41 3320-3000 / 3320-3232  
www.urbs.curitiba.pr.gov.br

## RESOLUÇÃO DIR/003/2024

Fixa o Custo/km e Tarifa Técnica para remuneração das Concessionárias dos serviços de transporte coletivo de passageiros de Curitiba, referente ao mês de janeiro/2024.

A Diretoria da URBS – Urbanização de Curitiba S.A., no uso das atribuições previstas no Artigo 26, inciso V, do Estatuto Social, no art. 20, incisos XIII e XIV do Decreto Municipal nº. 1.356 de 15 de dezembro de 2008 e,

- Considerando que foram aplicados todos os ajustes operacionais para quilometragem, frota operante e o quantitativo de pessoal;

- Considerando a programação operacional dos serviços definida pela URBS - Urbanização de Curitiba S.A, conforme protocolo nº 01-301311/2023, que levará em conta não apenas o quantitativo efetivo da demanda a ser transportada, mas também a quantidade de veículos necessários a evitar aglomerações no interior dos ônibus e terminais de integração, sobretudo nos horários de pico e aplicação da correção contratual;

- Considerando a celebração do termo aditivo nº. 008/2022;

- Considerando a celebração do termo aditivo nº 009 (protocolo nº 01-178908/2022), no qual foram aplicadas todas as adequações apontadas no termo;

- Considerando a quilometragem prevista do período mensal;

- Considerando a quantidade de dias úteis, sábados e domingos do período mensal;

- Considerando a frota operante do período mensal;

- Considerando a operação determinada pela URBS;

- Considerando o cálculo referente a Amortização e Rentabilidade e seus reflexos;

- Considerando a atualização preço do Preço do Diesel, a ANP está informando somente o valor aos consumidores, devido a esta condição e a indisponibilidade de informações no site da ANP, está sendo utilizado o preço da pesquisa da semana



Prefeitura Municipal de Curitiba

URBS  
Urbanização de Curitiba S.A.Av. Presidente Affonso Camargo, 330  
Rodoferrviária - Bloco Central  
80060-090 JD Botânico Curitiba PR  
Tel 41 3320-3000 / 3320-3232  
www.urbs.curitiba.pr.gov.br

CURITIBA

01/03/2020-07/03/2020, aplicado em 15/03/2020 e comparado o preço de pesquisa da semana de **24/12/2023-30/12/2023**, a variação será aplicada sobre o preço da distribuidora de 01/03/2020-07/03/2020, utilizado em 15/03/2020;

- Considerando a revisão no quantitativo de horas de motorista e cobradores;
- Considerando a competência legal desta gerenciadora, uma vez identificado por ela uma distorção no repasse as concessionárias, será promovida a devida correção;

## RESOLVE:

Art. 1º. Fixar a tarifa técnica em **R\$ 7,1666** (sete reais, dezesseis centavos e sessenta e seis décimos de centavo) e o custo/km conforme as regras elencadas

A) A partir de **01 de janeiro de 2024 a 31 de janeiro de 2024**, adotar os custos/km com os ajustes contratuais para cada tipo de veículos e consórcios:

1-jan-24	CUSTO/km TOTAL											
LOTES	MICRO	MICRO ESPECIAL	COMUM	PADRON	PADRON LD	PADRON DD	PADRON HÍBRIDO	ARTICULADO 18 m	ARTICULADO LD 18 m	ARTICULADO 20 m	BIARTICULADO	MÉDIA
LOTE 1	9,0131	9,0131	9,8599	11,7885	11,6559	11,2218	15,2802	14,3163	14,4001	17,9442	17,9442	11,4762
LOTE 2	9,1899	9,1899	10,0821	10,6834	12,1220	0,0000	15,8552	14,5556	19,6307	15,2026	19,1950	12,3360
LOTE 3	8,1243	9,3575	10,1768	11,8348	12,2016	0,0000	0,0000	14,9246	15,7258	15,5780	20,5385	12,6418
MÉDIA	8,1243	9,1298	10,0651	11,2494	12,0132	11,2218	15,4053	14,6299	15,4306	15,3986	19,4937	12,1638
PASSAGEIROS PREVISTO .:												10.727.096
IPK .:												1,6973
TARIFA TÉCNICA .:												7,1666

Resumo custo/km - janeiro/2024 conforme as planilhas anexadas.

Art. 2º. O cálculo para a obtenção do custo/km de remuneração, ora fixada foi efetuado de acordo com a metodologia contida no Anexo III do Edital da Concorrência nº. 005/2009 e seus termos aditivos, em função das propostas comerciais apresentadas pelas Concessionárias.

Art. 3º. A composição do custo/km de cada período encontra-se explicitada no ANEXO da presente Resolução, e que a integra como se nela estivesse transcrita.

Art. 4º. Ao serem constatadas inconsistências no cálculo do custo/km ou repasse de valores aos concessionários, a URBS deverá, de ofício, promover a correção.

Prefeitura Municipal de Curitiba

URBS  
Urbanização de Curitiba S.A.

Av. Presidente Affonso Camargo, 330  
Rodoferrviária - Bloco Central  
80060-090 JD Botânico Curitiba PR  
Tel 41 3320-3000 / 3320-3232  
www.urbs.curitiba.pr.gov.br



Art. 5º. A vigência desta resolução tem efeitos a partir da sua assinatura e retroage até o dia **01 de janeiro de 2024** inclusive, ratificando-se todos os atos praticados antes de sua publicidade.

Curitiba, 22 de fevereiro de 2024.

OGENY PEDRO  
MAIA  
NETO:81019408987

Assinado de forma digital por  
OGENY PEDRO MAIA  
NETO:81019408987  
Dados: 2024.02.27 18:42:11  
-03'00'

OGENY PEDRO MAIA NETO  
Presidente

PEDRO HENRIQUE  
SCHERNER  
ROMANEL:03896853996

Assinado de forma digital por  
PEDRO HENRIQUE SCHERNER  
ROMANEL:03896853996  
Dados: 2024.02.22 19:13:26  
-03'00'

PEDRO HENRIQUE SCHERNER ROMANEL  
Diretor Administrativo e Financeiro

ALDEMAR  
VENANCIO MARTINS  
NETO:00556845994

Assinado de forma digital por  
ALDEMAR VENANCIO MARTINS  
NETO:00556845994  
Dados: 2024.02.27 18:40:10  
-03'00'

ALDEMAR VENANCIO MARTINS NETO  
Diretor de Operações

EGBERTO  
PEREIRA JUNIOR

Assinado de forma digital por  
EGBERTO PEREIRA JUNIOR  
Dados: 2024.02.22 17:24:45  
-03'00'

EGBERTO PEREIRA JUNIOR  
Diretor de Jurídico

**1º A**

**30,752000%**





## 1º A

FROTA OPERANTE		27	111	16	39	0	5	61	8	10	36	313		
FROTA OPERANTE EXCLUSIVA SÁBADO (DOUBLE DECK)														
1	QUILOMETRAGEM MÉDIA MENSAL	0,00	255.951,38	735.174,52	113.372,49	226.267,06	0,00	27.260,74	366.966,33	22.102,98	75.226,85	205.670,98	2.027.993,33	
ITENS DO CÁLCULO		MICRO	MICRO ESPECIAL	COMUM	PADRON	PADRON LD	PADRON DD	PADRON HÍBRIDO	ARTICULADO 18 m	ARTICULADO LD 18 m	ARTICULADO 20 m	BIARTICULADO	Custo/km médio	Peso
4	CUSTOS DEPENDENTES	0,0000	2,1557	2,5768	3,5848	3,7771	0,0000	4,3336	5,2528	6,5123	5,7841	6,7521	3,8071	30,86%
4.1	COMBUSTÍVEL	0,0000	1,5202	1,7516	2,6319	2,6319	0,0000	1,8808	3,6650	3,6650	4,0221	4,3104	2,5824	20,93%
4.2	LUBRIFICANTES		0,0608	0,0701	0,1053	0,1053		0,1128	0,1466	0,1466	0,1609	0,1724	0,1038	0,84%
4.3	REAGENTE ARLA 32	0,0000	0,0901	0,0686	0,0164	0,0472	0,0000	0,1693	0,0871	0,1603	0,3218	0,1137	0,0857	0,69%
4.4	RODAGEM		0,2196	0,2856	0,3330	0,3330		0,3330	0,3955	0,3955	0,3955	0,4668	0,3294	2,67%
4.5	PEÇAS E ACESSÓRIOS e serviços de terceiros relativos à manutenção	0,0000	0,2651	0,4008	0,4982	0,6597	0,0000	1,3810	0,9586	2,1449	0,8839	1,6887	0,6997	5,67%
4.6	BATERIAS	0,0000	0,0000	0,0000	0,0000	0,0000	0,0000	0,4567	0,0000	0,0000	0,0000	0,0000	0,0061	0,05%
5	PESSOAL DE OPERAÇÃO E DE ADMINISTRAÇÃO, ENCARGOS E BENEFÍCIOS	0,0000	4,9143	4,9143	4,9143	4,9143	0,0000	5,3668	4,9143	4,9143	4,9143	4,9143	4,9203	39,89%
5.1	PESSOAL OPERACIONAL	0,0000	2,6277	2,6277	2,6277	2,6277	0,0000	2,8749	2,6277	2,6277	2,6277	2,6277	2,6310	21,33%
5.2	ENCARGOS SOCIAIS - 43,6213%		1,1462	1,1462	1,1462	1,1462		1,2541	1,1462	1,1462	1,1462	1,1462	1,1477	9,30%
5.3	BENEFÍCIOS	0,0000	0,7886	0,7886	0,7886	0,7886	0,0000	0,8537	0,7886	0,7886	0,7886	0,7886	0,7895	6,40%
5.3.1	CESTA BÁSICA		0,7044	0,7044	0,7044	0,7044		0,7661	0,7044	0,7044	0,7044	0,7044	0,7052	5,72%
5.3.2	PLANO DE SAÚDE	0,0000	0,0747	0,0747	0,0747	0,0747	0,0000	0,0777	0,0747	0,0747	0,0747	0,0747	0,0747	0,61%
5.3.3	SEGURO DE VIDA		0,0095	0,0095	0,0095	0,0095		0,0099	0,0095	0,0095	0,0095	0,0095	0,0095	0,08%
5.6	PESSOAL DE ADMINISTRAÇÃO		0,2634	0,2634	0,2634	0,2634		0,2875	0,2634	0,2634	0,2634	0,2634	0,2637	2,14%
5.7	ENCARGOS SOCIAIS - 43,6213%	0,0000	0,0884	0,0884	0,0884	0,0884	0,0000	0,0967	0,0884	0,0884	0,0884	0,0884	0,0885	0,72%
6	CUSTO DE ADMINISTRAÇÃO	0,0000	0,6203	0,6203	0,6203	0,6203	0,0000	1,3191	0,6203	0,6203	0,6203	0,6203	0,6297	5,10%
6.1.1	DESPESAS ADMINISTRATIVAS	0,0000	0,3166	0,3166	0,3166	0,3166	0,0000	0,3458	0,3166	0,3166	0,3166	0,3166	0,3170	2,57%
6.1.2	OUTROS CUSTOS ADMINISTRATIVOS de ordem operacional		0,3036	0,3036	0,3036	0,3036		0,3036	0,3036	0,3036	0,3036	0,3036	0,3036	2,46%
6.1.3	TAXA DE RISCO	0,0000	0,0000	0,0000	0,0000	0,0000	0,0000	0,6697	0,0000	0,0000	0,0000	0,0000	0,0090	0,07%
6.1.3.1	RISCO OPERACIONAL (EXCLUSIVO VEÍCULO HÍBRIDO)							0,6697					0,0090	0,07%
7	AMORTIZAÇÃO	0,0000	0,2906	0,4391	0,5556	0,7235	0,0000	1,5298	1,0442	2,3364	0,9629	1,9417	0,7752	6,28%
7.1	VEÍCULOS	0,0000	0,2729	0,4127	0,5129	0,6792	0,0000	1,4387	0,9870	2,2086	0,9101	1,8355	0,7304	5,92%
7.2	INSTALAÇÕES, EDIFICAÇÕES E EQUIPAMENTOS		0,0177	0,0264	0,0426	0,0443		0,0911	0,0571	0,1278	0,0529	0,1063	0,0448	0,36%
8	RENTABILIDADE JUSTA	0,0000	0,4664	0,7191	0,9583	1,1143	0,0000	2,0408	1,7114	3,6863	1,7070	3,4396	1,2869	10,43%
8.1	VEÍCULOS	0,0000	0,2280	0,3545	0,4394	0,5474	0,0000	1,0322	0,8656	1,8644	0,8283	1,7397	0,6409	5,20%
8.1	IMPOSTOS EXCLUSIVOS - VEÍCULOS		0,1169	0,1817	0,2252	0,2805		0,5290	0,4436	0,9555	0,4245	0,8916	0,3285	2,66%
8.2	INSTALAÇÕES, EDIFIC., EQUIPAM. E ALMOX	0,0000	0,0804	0,1209	0,1942	0,1894	0,0000	0,3171	0,2659	0,5728	0,3003	0,5344	0,2099	1,70%
8.2	IMPOSTOS EXCLUSIVOS - INSTALAÇÕES...		0,0412	0,0620	0,0996	0,0970		0,1625	0,1363	0,2935	0,1539	0,2739	0,1076	0,87%
9	IMPOSTOS, TAXAS E ARRE.	0,0000	0,7186	0,7886	0,8357	0,9485	0,0000	1,2412	1,1393	1,5372	1,1900	1,5030	0,9653	7,82%
11	DESCONTO INVESTIMENTO NÃO REALIZADO				-0,8095				-0,1506				-0,0725	-0,59%
	BASE PARA TRIBUTOS	0,0000	8,4473	9,2695	9,8237	11,1495	0,0000	14,5900	13,3923	18,0695	13,9886	17,6680	11,3467	91,98%
9.1	TRIBUTOS FEDERAIS	0,0000	0,1760	0,1931	0,2047	0,2323	0,0000	0,3040	0,2790	0,3764	0,2914	0,3681	0,2364	1,92%
9.1.3	IMPOSTO FEDERAL - CPRB - 2,00%	0,0000	0,1760	0,1931	0,2047	0,2323	0,0000	0,3040	0,2790	0,3764	0,2914	0,3681	0,2364	1,92%
9.2	TRIBUTOS MUNICIPAIS	0,0000	0,5426	0,5954	0,6310	0,7162	0,0000	0,9372	0,8603	1,1607	0,8986	1,1349	0,7289	5,91%
9.2.1	ISS - 2,00%	0,0000	0,1760	0,1931	0,2047	0,2323	0,0000	0,3040	0,2790	0,3764	0,2914	0,3681	0,2364	1,92%
9.2.2	TAXA DE GERENCIAMENTO - 4,00%		0,3666	0,4023	0,4264	0,4839		0,6332	0,5813	0,7843	0,6071	0,7668	0,4925	3,99%
10	RECOMPOSIÇÃO DA DIFERENÇA DE CUSTO DE PESSOAL - FEVEREIRO	0,0000	0,0240	0,0240	0,0240	0,0240	0,0000	0,0240	0,0240	0,0240	0,0240	0,0240	0,0240	0,19%
CUSTO km TOTAL		0,0000	9,1899	10,0821	10,6834	12,1220	0,0000	15,8552	14,5556	19,6307	15,2026	19,1950	12,33600	100,00%
PARTICIPAÇÃO DO LOTE 02 - CONSÓRCIO TRANSBUS PELO CUSTO/km :													32,542000%	





### COMPOSIÇÃO DO CUSTO/km PROPOSTOS POR TIPO DE VEÍCULO

## 1º A

FROTA OPERANTE		1	22	142	2	54	0	0	48	10	12	58	349	-
FROTA OPERANTE EXCLUSIVA SÁBADO (DOUBLE DECK)													0	
1	QUILOMETRAGEM MÉDIA MENSAL	5.890,55	193.456,65	995.041,51	14.049,25	334.119,33	0,00	0,00	280.962,14	38.944,64	82.209,13	287.499,33	2.232.172,53	
ITENS DO CÁLCULO		MICRO	MICRO ESPECIAL	COMUM	PADRON	PADRON LD	PADRON DD	PADRON HÍBRIDO	ARTICULADO 18 m	ARTICULADO LD 18 m	ARTICULADO 20 m	BIARTICULADO	Custo/km médio	Peso
4	CUSTOS DEPENDENTES	1,5511	2,1208	2,5397	3,7042	3,7374	0,0000	0,0000	5,2799	5,8385	5,8003	6,9739	3,7811	29,91%
4.1	COMBUSTÍVEL	1,1222	1,5201	1,7516	2,6318	2,6318	0,0000	0,0000	3,6649	3,6649	4,0220	4,3102	2,5545	20,21%
4.2	LUBRIFICANTES	0,0449	0,0608	0,0701	0,1053	0,1053			0,1466	0,1466	0,1609	0,1724	0,1022	0,81%
4.3	REAGENTE ARLA 32	0,0000	0,0345	0,0537	0,1316	0,0487	0,0000	0,0000	0,0878	0,1099	0,2514	0,0817	0,0678	0,54%
4.4	RODAGEM	0,1493	0,2196	0,2856	0,3330	0,3330			0,3955	0,3955	0,3955	0,4668	0,3301	2,61%
4.5	PEÇAS E ACESSÓRIOS e serviços de terceiros relativos à manutenção	0,2347	0,2858	0,3788	0,5025	0,6186	0,0000	0,0000	0,9852	1,5216	0,9706	1,9427	0,7265	5,75%
4.6	BATERIAS	0,0000	0,0000	0,0000	0,0000	0,0000	0,0000	0,0000	0,0000	0,0000	0,0000	0,0000	0,0000	
5	PESSOAL DE OPERAÇÃO E DE ADMINISTRAÇÃO, ENCARGOS E BENEFÍCIOS	5,1353	5,1353	5,1353	5,1353	5,1353	0,0000	0,0000	5,1353	5,1353	5,1353	5,1353	5,1353	40,62%
5.1	PESSOAL OPERACIONAL	2,7442	2,7442	2,7442	2,7442	2,7442	0,0000	0,0000	2,7442	2,7442	2,7442	2,7442	2,7442	21,71%
5.2	ENCARGOS SOCIAIS - 43,6213%	1,1970	1,1970	1,1970	1,1970	1,1970			1,1970	1,1970	1,1970	1,1970	1,1970	9,47%
5.3	BENEFÍCIOS	0,8265	0,8265	0,8265	0,8265	0,8265	0,0000	0,0000	0,8265	0,8265	0,8265	0,8265	0,8265	6,54%
5.3.1	CESTA BÁSICA	0,7383	0,7383	0,7383	0,7383	0,7383			0,7383	0,7383	0,7383	0,7383	0,7383	5,84%
5.3.2	PLANO DE SAÚDE	0,0783	0,0783	0,0783	0,0783	0,0783	0,0000	0,0000	0,0783	0,0783	0,0783	0,0783	0,0783	0,62%
5.3.3	SEGURO DE VIDA	0,0100	0,0100	0,0100	0,0100	0,0100			0,0100	0,0100	0,0100	0,0100	0,0100	0,08%
5.6	PESSOAL DE ADMINISTRAÇÃO	0,2753	0,2753	0,2753	0,2753	0,2753			0,2753	0,2753	0,2753	0,2753	0,2753	2,18%
5.7	ENCARGOS SOCIAIS - 43,6213%	0,0923	0,0923	0,0923	0,0923	0,0923	0,0000	0,0000	0,0923	0,0923	0,0923	0,0923	0,0923	0,73%
6	CUSTO DE ADMINISTRAÇÃO	0,6304	0,6304	0,6304	0,6304	0,6304	0,0000	0,0000	0,6304	0,6304	0,6304	0,6304	0,6304	4,99%
6.1.1	DESPESAS ADMINISTRATIVAS	0,3309	0,3309	0,3309	0,3309	0,3309	0,0000	0,0000	0,3309	0,3309	0,3309	0,3309	0,3309	2,62%
6.1.2	OUTROS CUSTOS ADMINISTRATIVOS de ordem operacional	0,2996	0,2996	0,2996	0,2996	0,2996			0,2996	0,2996	0,2996	0,2996	0,2996	2,37%
6.1.3	TAXA DE RISCO	0,0000	0,0000	0,0000	0,0000	0,0000	0,0000	0,0000	0,0000	0,0000	0,0000	0,0000	0,0000	0,00%
6.1.3.1	RISCO OPERACIONAL (EXCLUSIVO VEÍCULO HÍBRIDO)													
7	AMORTIZAÇÃO	0,2557	0,3119	0,4141	0,6212	0,6765	0,0000	0,0000	1,0706	1,6536	1,0548	2,2288	0,8070	6,38%
7.1	VEÍCULOS	0,2415	0,2934	0,3893	0,5162	0,6355	0,0000	0,0000	1,0120	1,5631	0,9971	2,1068	0,7607	6,02%
7.2	INSTALAÇÕES, EDIFICAÇÕES E EQUIPAMENTOS	0,0142	0,0185	0,0248	0,1050	0,0410			0,0586	0,0904	0,0577	0,1220	0,0463	0,37%
8	RENTABILIDADE JUSTA	0,5665	0,4926	0,6610	1,3814	1,0422	0,0000	0,0000	1,7627	2,6472	1,7128	3,9367	1,3417	10,61%
8.1	VEÍCULOS	0,2865	0,2438	0,3263	0,4372	0,5138	0,0000	0,0000	0,8913	1,3386	0,8179	1,9907	0,6691	5,29%
8.1	IMPOSTOS EXCLUSIVOS - VEÍCULOS	0,1469	0,1250	0,1674	0,2242	0,2635			0,4571	0,6865	0,4195	1,0209	0,3431	2,71%
8.2	INSTALAÇÕES, EDIFIC., EQUIPAM. E ALMOX	0,0880	0,0818	0,1106	0,4760	0,1751	0,0000	0,0000	0,2738	0,4112	0,3142	0,6115	0,2178	1,72%
8.2	IMPOSTOS EXCLUSIVOS - INSTALAÇÕES...	0,0451	0,0419	0,0567	0,2441	0,0898			0,1404	0,2109	0,1612	0,3136	0,1117	0,88%
9	IMPOSTOS, TAXAS E ARRE.	0,6350	0,7317	0,7959	0,9259	0,9546	0,0000	0,0000	1,1681	1,2309	1,2194	1,6083	0,9891	7,82%
11	DESCONTO INVESTIMENTO NÃO REALIZADO	-0,6749	-0,0903	-0,0249	-0,5888				-0,1475	-1,4353			-0,0680	-0,54%
	BASE PARA TRIBUTOS	7,4642	8,6007	9,3558	10,8838	11,2219	0,0000	0,0000	13,7314	14,4697	14,3336	18,9052	11,6275	91,98%
9.1	TRIBUTOS FEDERAIS	0,1555	0,1792	0,1949	0,2267	0,2338	0,0000	0,0000	0,2861	0,3015	0,2986	0,3939	0,2422	1,92%
9.1.3	IMPOSTO FEDERAL - CPRB - 2,00%	0,1555	0,1792	0,1949	0,2267	0,2338	0,0000	0,0000	0,2861	0,3015	0,2986	0,3939	0,2422	1,92%
9.2	TRIBUTOS MUNICIPAIS	0,4795	0,5525	0,6010	0,6991	0,7208	0,0000	0,0000	0,8821	0,9295	0,9207	1,2144	0,7469	5,91%
9.2.1	ISS - 2,00%	0,1555	0,1792	0,1949	0,2267	0,2338	0,0000	0,0000	0,2861	0,3015	0,2986	0,3939	0,2422	1,92%
9.2.2	TAXA DE GERENCIAMENTO - 4,00%	0,3240	0,3733	0,4061	0,4724	0,4871			0,5960	0,6280	0,6221	0,8205	0,5047	3,99%
10	RECOMPOSIÇÃO DA DIFERENÇA DE CUSTO DE PESSOAL - FEVEREIRO	0,0251	0,0251	0,0251	0,0251	0,0251	0,0000	0,0000	0,0251	0,0251	0,0251	0,0251	0,0251	0,20%
CUSTO km TOTAL		8,1243	9,3575	10,1768	11,8348	12,2016	0,0000	0,0000	14,9246	15,7258	15,5780	20,5385	12,64178	100,00%
PARTICIPAÇÃO DO LOTE 03 - CONSÓRCIO PIONEIRO PELO CUSTO/km :													36,706000%	





PREFEITURA MUNICIPAL DE CURITIBA

URBS - URBANIZAÇÃO DE CURITIBA S.A

SISTEMA

VALOR A PARTIR DE .:

01/01/2024

COMPOSIÇÃO DO CUSTO/km POR TIPO DE VEÍCULO - MEDIA - RIT DE CURITIBA - PLANILHA DE REMUNERAÇÃO DAS EMPRESAS															PMM MÉDIO	
FROTA OPERANTE		1	105	344	37	132	12	22	137	35	22	117	964	6.556,18		
1	QUILOMETRAGEM MÉDIA MENSAL	5.890,55	958.690,53	2.332.407,53	231.171,02	805.387,19	69.316,46	125.333,86	824.866,60	162.283,89	157.435,99	647.375,38	6.320.159,000			
ITENS DO CÁLCULO		MICRO	MICRO ESPECIAL	COMUM	PADRON	PADRON LD	PADRON DD	PADRON HÍBRIDO	ARTICULADO 18 m	ARTICULADO LD 18 m	ARTICULADO 20 m	BIARTICULADO	Custo/km médio	Peso	Participação Tarifa	Custo Médio Mensal pela km
4	CUSTOS DEPENDENTES	1,5511	2,1500	2,5547	3,6573	3,7318	4,1317	4,2324	5,2361	5,6339	5,7926	6,8152	3,6794	30,25%	2,1678	23.254.194,67
4.1	COMBUSTÍVEL	1,1222	1,5201	1,7515	2,6318	2,6318	2,6317	1,8806	3,6649	3,6647	4,0220	4,3102	2,4899	20,47%	1,4670	15.736.643,16
4.2	LUBRIFICANTES	0,0449	0,0608	0,0701	0,1053	0,1053	0,1053	0,1128	0,1466	0,1466	0,1609	0,1724	0,1003	0,82%	0,0591	634.179,87
4.3	REAGENTE ARLA 32		0,0743	0,0557	0,0223	0,0345		0,1277	0,0715	0,1491	0,2850	0,1238	0,0725	0,60%	0,0427	458.247,89
4.4	RODAGEM	0,1493	0,2196	0,2856	0,3330	0,3330	0,3329	0,3329	0,3955	0,3955	0,3955	0,4668	0,3232	2,66%	0,1904	2.042.378,99
4.5	PEÇAS E ACESSÓRIOS e serviços de terceiros relativos à manutenção	0,2347	0,2752	0,3918	0,5650	0,6273	1,0618	1,3216	0,9577	1,2780	0,9291	1,7420	0,6844	5,63%	0,4032	4.325.503,61
4.6	BATERIAS							0,4567					0,0091	0,07%	0,0053	57.241,15
5	PESSOAL DE OPERAÇÃO E DE ADMINISTRAÇÃO, ENCARGOS E BENEFÍCIOS	5,1353	4,8772	4,9689	4,8587	4,9592	4,7605	5,2356	4,9566	4,8714	5,0297	4,9758	4,9510	40,70%	2,9170	31.291.008,84
5.1	PESSOAL OPERACIONAL	2,7442	2,6153	2,6599	2,6044	2,6554	2,5600	2,8170	2,6529	2,6134	2,6885	2,6633	2,6516	21,80%	1,5623	16.758.408,49
5.2	ENCARGOS SOCIAIS - 43,6213%	1,1970	1,1408	1,1603	1,1361	1,1583	1,1167	1,2288	1,1572	1,1400	1,1728	1,1618	1,1567	9,51%	0,6815	7.310.235,49
5.3	BENEFÍCIOS	0,8265	0,7720	0,7930	0,7704	0,7905	0,7430	0,8151	0,7917	0,7692	0,8084	0,7946	0,7884	6,48%	0,4645	4.982.520,11
5.3.1	CESTA BÁSICA	0,7383	0,6896	0,7083	0,6881	0,7060	0,6636	0,7314	0,7072	0,6871	0,7221	0,7097	0,7042	5,79%	0,4149	4.450.812,93
5.3.2	PLANO DE SAÚDE	0,0783	0,0731	0,0751	0,0730	0,0749	0,0704	0,0742	0,0750	0,0729	0,0766	0,0753	0,0746	0,61%	0,0440	471.638,23
5.3.3	SEGURO DE VIDA	0,0100	0,0093	0,0096	0,0093	0,0095	0,0090	0,0095	0,0096	0,0093	0,0098	0,0096	0,0095	0,08%	0,0056	60.068,95
5.6	PESSOAL DE ADMINISTRAÇÃO	0,2753	0,2612	0,2662	0,2602	0,2657	0,2547	0,2800	0,2656	0,2608	0,2696	0,2666	0,2652	2,18%	0,1563	1.676.225,60
5.7	ENCARGOS SOCIAIS - 43,6213%	0,0923	0,0880	0,0895	0,0876	0,0893	0,0861	0,0947	0,0892	0,0879	0,0904	0,0896	0,0892	0,73%	0,0525	563.619,16
6	CUSTO DE ADMINISTRAÇÃO	0,6304	0,6039	0,6157	0,6053	0,6140	0,5856	1,2913	0,6163	0,6011	0,6256	0,6165	0,6264	5,15%	0,3691	3.959.067,89
6.1.1	DESPESAS ADMINISTRATIVAS	0,3309	0,3142	0,3202	0,3131	0,3195	0,3067	0,3373	0,3194	0,3139	0,3241	0,3206	0,3190	2,62%	0,1879	2.016.150,79
6.1.2	OUTROS CUSTOS ADMINISTRATIVOS de ordem operacional	0,2996	0,2897	0,2955	0,2923	0,2944	0,2789	0,2843	0,2969	0,2872	0,3015	0,2959	0,2941	2,42%	0,1733	1.858.982,64
6.1.3	TAXA DE RISCO							0,6697					0,0133	0,11%	0,0078	83.934,46
6.1.3.1	RISCO OPERACIONAL (EXCLUSIVO VEÍCULO HÍBRIDO)							0,6697					0,0133	0,11%	0,0078	83.934,46
7	AMORTIZAÇÃO	0,2557	0,3022	0,4294	0,6326	0,6884	1,1637	1,4640	1,0438	1,3956	1,0109	2,0033	0,7597	6,25%	0,4476	4.801.221,95
7.1	VEÍCULOS	0,2415	0,2859	0,4049	0,5869	0,6486	1,1125	1,3769	0,9890	1,3264	0,9555	1,8978	0,7180	5,90%	0,4230	4.537.802,79
7.2	INSTALAÇÕES, EDIFICAÇÕES E EQUIPAMENTOS	0,0142	0,0163	0,0245	0,0457	0,0398	0,0512	0,0872	0,0548	0,0692	0,0554	0,1054	0,0417	0,34%	0,0246	263.419,16
8	RENTABILIDADE JUSTA	0,5665	0,4769	0,6955	1,0971	1,0556	1,2044	1,9525	1,7250	2,2148	1,7100	3,5322	1,2425	10,21%	0,7321	7.852.900,52
8.1	VEÍCULOS	0,2865	0,2349	0,3431	0,4978	0,5184	0,6093	0,9878	0,8725	1,1203	0,8229	1,7864	0,6192	5,09%	0,3648	3.913.172,26
8.1	IMPOSTOS EXCLUSIVOS - VEÍCULOS	0,1469	0,1203	0,1758	0,2550	0,2657	0,3120	0,5059	0,4472	0,5740	0,4219	0,9157	0,3173	2,61%	0,1870	2.005.514,32
8.2	INSTALAÇÕES, EDIFIC., EQUIPAM. E ALMOX	0,0880	0,0804	0,1168	0,2277	0,1795	0,1872	0,3034	0,2680	0,3442	0,3076	0,5488	0,2023	1,66%	0,1192	1.278.816,89
8.2	IMPOSTOS EXCLUSIVOS - INSTALAÇÕES...	0,0451	0,0412	0,0598	0,1166	0,0920	0,0959	0,1554	0,1374	0,1763	0,1577	0,2813	0,1037	0,85%	0,0611	655.397,05
9	IMPOSTOS, TAXAS E ARRE.	0,6350	0,7139	0,7872	0,8801	0,9399	0,8780	1,2059	1,1451	1,2079	1,2053	1,5264	0,9517	7,82%	0,5607	6.015.162,66
11	DESCONTO INVESTIMENTO NÃO REALIZADO	-0,6749	-0,0182	-0,0106	-0,5055		-1,5254		-0,1172	-0,5179			-0,0711	-0,58%	-0,0419	-449.543,04
BASE PARA TRIBUTOS		7,4642	8,3920	9,2536	10,3455	11,0490	10,3205	14,1758	13,4606	14,1989	14,1687	17,9430	11,1878	91,98%	6,5916	70.708.850,84
9.1	TRIBUTOS FEDERAIS	0,1555	0,1748	0,1928	0,2155	0,2302	0,2150	0,2953	0,2804	0,2958	0,2952	0,3738	0,2331	1,92%	0,1373	1.473.101,06
9.1.3	IMPOSTO FEDERAL - CPRB - 2,00%	0,1555	0,1748	0,1928	0,2155	0,2302	0,2150	0,2953	0,2804	0,2958	0,2952	0,3738	0,2331	1,92%	0,1373	1.473.101,06
9.2	TRIBUTOS MUNICIPAIS	0,4795	0,5391	0,5944	0,6646	0,7097	0,6629	0,9106	0,8647	0,9121	0,9101	1,1526	0,7187	5,91%	0,4234	4.542.061,60
9.2.1	ISS - 2,00%	0,1555	0,1748	0,1928	0,2155	0,2302	0,2150	0,2953	0,2804	0,2958	0,2952	0,3738	0,2331	1,92%	0,1373	1.473.101,06
9.2.2	TAXA DE GERENCIAMENTO - 4,00%	0,3240	0,3642	0,4016	0,4490	0,4796	0,4479	0,6153	0,5842	0,6163	0,6150	0,7788	0,4856	3,99%	0,2861	3.068.960,54
10	RECOMPOSIÇÃO DA DIFERENÇA DE CUSTO DE PESSOAL - FEVEREIRO	0,0251	0,0239	0,0243	0,0238	0,0243	0,0234	0,0235	0,0243	0,0239	0,0246	0,0243	0,0242	0,20%	0,0143	152.874,64
CUSTO km TOTAL		8,1243	9,1298	10,0651	11,2494	12,0132	11,2218	15,4053	14,6299	15,4306	15,3986	19,4937	12,1638	100,00%	7,1666	76.876.888,13

PASSAGEIROS PREVISTO .: 10.727.096

IPK .: 1,6973

TARIFA TÉCNICA .: 7,1666



**CURITIBA**

Nº 41 - ANO XIII

CURITIBA, SEXTA-FEIRA, 1 DE MARÇO DE 2024

**DIÁRIO OFICIAL ELETRÔNICO  
ATOS DO MUNICÍPIO DE CURITIBA**

URBS - URBANIZAÇÃO DE CURITIBA S.A.

**RESOLUÇÃO Nº 3**

*Fixa o Custo/km e Tarifa Técnica para remuneração das Concessionárias dos serviços de transporte coletivo de passageiros de Curitiba, referente ao mês de janeiro/2024.*

A Diretoria da URBS – Urbanização de Curitiba S.A., no uso das atribuições previstas no Artigo 26, inciso V, do Estatuto Social, no art. 20, incisos XIII e XIV do Decreto Municipal nº. 1.356 de 15 de dezembro de 2008 e,

- Considerando que foram aplicados todos os ajustes operacionais para quilometragem, frota operante e o quantitativo de pessoal;
- Considerando a programação operacional dos serviços definida pela URBS - Urbanização de Curitiba S.A, conforme protocolo nº 01-301311/2023, que levará em conta não apenas o quantitativo efetivo da demanda a ser transportada, mas também a quantidade de veículos necessários a evitar aglomerações no interior dos ônibus e terminais de integração, sobretudo nos horários de pico e aplicação da correção contratual;
- Considerando a celebração do termo aditivo nº. 008/2022;
- Considerando a celebração do termo aditivo nº 009 (protocolo nº 01-178908/2022), no qual foram aplicadas todas as adequações apontadas no termo;
- Considerando a quilometragem prevista do período mensal;
- Considerando a quantidade de dias úteis, sábados e domingos do período mensal;
- Considerando a frota operante do período mensal;
- Considerando a operação determinada pela URBS;
- Considerando o cálculo referente a Amortização e Rentabilidade e seus reflexos;
- Considerando a atualização preço do Preço do Diesel, a ANP está informando somente o valor aos consumidores, devido a esta condição e a indisponibilidade de informações no site da ANP, está sendo utilizado o preço da pesquisa da semana 01/03/2020-07/03/2020, aplicado em 15/03/2020 e comparado o preço de pesquisa da semana de **24/12/2023-30/12/2023**, a variação será aplicada sobre o preço da distribuidora de 01/03/2020-07/03/2020, utilizado em 15/03/2020;
- Considerando a revisão no quantitativo de horas de motorista e cobradores;
- Considerando a competência legal desta gerenciadora, uma vez identificado por ela uma distorção no repasse as concessionárias, será promovida a devida correção;

**RESOLVE:**

Art. 1º. Fixar a tarifa técnica em **R\$ 7,1666** (sete reais, dezesseis centavos e sessenta e seis décimos de centavo) e o custo/km conforme as regras elencadas:

- a) A partir de 01 de janeiro de 2024 a 31 de janeiro de 2024**, adotar os custos/km com os ajustes contratuais para cada tipo de veículos e consórcios:





**CURITIBA**

Nº 41 - ANO XIII

CURITIBA, SEXTA-FEIRA, 1 DE MARÇO DE 2024

**DIÁRIO OFICIAL ELETRÔNICO  
ATOS DO MUNICÍPIO DE CURITIBA**



1-Jan-24		CUSTO/km TOTAL										MÉDIA
LOTES	MICRO	MICRO ESPECIAL	COMUM	PADRON	PADRON LD	PADRON OD	PADRON HIBRIDO	ARTICULADO 12 m	ARTICULADO LD 12 m	ARTICULADO 20 m	BIARTICULADO	
LOTE 1	9,0131	9,0131	9,8599	11,7885	11,6559	11,2218	15,2802	14,3163	14,4001	17,9442	17,9442	11,4762
LOTE 2	9,1899	9,1899	10,0821	10,6834	12,1220	0,0000	15,8552	14,5556	19,6307	15,2026	19,1950	12,3360
LOTE 3	8,1243	9,3575	10,1768	11,8348	12,2016	0,0000	0,0000	14,9246	15,7258	15,5780	20,5385	12,6418
MÉDIA	8,1243	9,1298	10,0651	11,2494	12,0132	11,2218	15,4053	14,6299	15,4306	15,3986	19,4937	12,1638
PASSAGEIROS PREVISTO ∴												10.727.096
IPK ∴												1,6973
TARIFA TÉCNICA ∴												7,1666

Art. 2º. O cálculo para a obtenção do custo/km de remuneração, ora fixada foi efetuado de acordo com a metodologia contida no Anexo III do Edital da Concorrência nº. 005/2009 e seus termos aditivos, em função das propostas comerciais apresentadas pelas Concessionárias.

Art. 3º. A composição do custo/km de cada período encontra-se explicitada no ANEXO da presente Resolução, e que a integra como se nela estivesse transcrita.

Art. 4º. Ao serem constatadas inconsistências no cálculo do custo/km ou repasse de valores aos concessionários, a URBS deverá, de ofício, promover a correção.

Art. 5º. A vigência desta resolução tem efeitos a partir da sua assinatura e retroage até o dia **01 de janeiro de 2024** inclusive, ratificando-se todos os atos praticados antes de sua publicidade.

Curitiba, 22 de fevereiro de 2024. OGENY PEDRO MAIA NETO – Presidente, PEDRO HENRIQUE SCHERNER ROMANEL - Diretor Administrativo e Financeiro, ALDEMAR VENANCIO MARTINS NETO - Diretor de Operações, EGBERTO PEREIRA JUNIOR - Diretor de Jurídico.

URBS - Urbanização de Curitiba S.A., 28 de fevereiro de 2024.

Ogeny Pedro Maia Neto : Presidente da URBS - Urbanização de Curitiba S.A.

Exportado do Sistema Único de Processos - 01/2024 - 143371 por Elisa de Carvalho - Matrícula 8444 - em 04/04/2024 às 14:33:37



DIÁRIO OFICIAL ELETRÔNICO  
ATOS DO MUNICÍPIO DE CURITIBA



# CURITIBA

**PREFEITURA MUNICIPAL DE CURITIBA**  
**URBS - URBANIZAÇÃO DE CURITIBA S.A.**

**LOTE 01**

[illegible]



DIÁRIO OFICIAL ELETRÔNICO  
ATOS DO MUNICÍPIO DE CURITIBA



# CURITIBA

PREFEITURA MUNICIPAL DE CURITIBA										LOTE		02																					
URBS - URBANIZAÇÃO DE CURITIBA S.A										VALOR A PARTIR DE : 01/01/2024																							
COMPOSIÇÃO DO CUSTO/km PROJETADO POR TIPO DE VEÍCULO										1º A																							
FROTA OPERANTE										27		111		16		39		5		61		8		10		36		313					
QUILÔMETRO MÉDIA MENSAL										0,00		255.951,38		735.174,52		113.372,49		226.267,06		27.260,74		366.966,33		22.102,98		75.226,65		205.670,98					
ITEMS DO CÁLCULO										MICRO		MICRO ESPECIAL		COMUM		PADRON		PADRON L		PADRON DD		PADRON		ARTICULADO		ARTICULADO		BIARTICULADO		CUSTO/km médio			
CUSTOS DE MANUTENÇÃO										0,0000		2,1857		2,5768		2,6349		3,7771		4,3366		5,1233		5,7641		6,7821		8,0724					
1	CAMBUSTÍVEL									1.5502	1.5502	1.7516	2.6349	2.6349	2.6349	3.7771	3.7771	4.3366	5.1233	5.7641	6.7821	7.9824	8.9824	10.3824	11.9824	13.9824	15.9824	18.9824	20.9824				
2	LUBRIFICANTES									0,0608	0,0608	0,0701	0,1053	0,1053	0,1053	0,1053	0,1053	0,1053	0,1053	0,1053	0,1053	0,1053	0,1053	0,1053	0,1053	0,1053	0,1053	0,1053	0,1053	0,1053			
3	REAGENTE ARLA 32									0,0901	0,0901	0,0686	0,0472	0,0472	0,0472	0,0472	0,0472	0,0472	0,0472	0,0472	0,0472	0,0472	0,0472	0,0472	0,0472	0,0472	0,0472	0,0472	0,0472	0,0472			
4	RODAGEM									0,2186	0,2186	0,2856	0,3330	0,3330	0,3330	0,3330	0,3330	0,3330	0,3330	0,3330	0,3330	0,3330	0,3330	0,3330	0,3330	0,3330	0,3330	0,3330	0,3330	0,3330			
4.5	PEÇAS E ACESSÓRIOS e serviços de terceiros									0,2651	0,2651	0,4008	0,4982	0,4982	0,4982	0,4982	0,4982	0,4982	0,4982	0,4982	0,4982	0,4982	0,4982	0,4982	0,4982	0,4982	0,4982	0,4982	0,4982	0,4982	0,4982		
4.6	BATERIAS									0,0000	0,0000	0,0000	0,0000	0,0000	0,0000	0,0000	0,0000	0,0000	0,0000	0,0000	0,0000	0,0000	0,0000	0,0000	0,0000	0,0000	0,0000	0,0000	0,0000	0,0000			
5	PESSOAL DE OPERAÇÃO E DE ADMINISTRAÇÃO, MANUTENÇÃO E SERVIÇOS									0,0000	0,0000	4,9143	4,9143	4,9143	4,9143	4,9143	4,9143	4,9143	4,9143	4,9143	4,9143	4,9143	4,9143	4,9143	4,9143	4,9143	4,9143	4,9143	4,9143	4,9143	4,9143	4,9143	
5.1	PESSOA OPERACIONAL									2,6277	2,6277	2,6277	2,6277	2,6277	2,6277	2,6277	2,6277	2,6277	2,6277	2,6277	2,6277	2,6277	2,6277	2,6277	2,6277	2,6277	2,6277	2,6277	2,6277	2,6277	2,6277	2,6277	
5.2	ENCARGOS SOCIAIS - 43.6213%									1,1462	1,1462	1,1462	1,1462	1,1462	1,1462	1,1462	1,1462	1,1462	1,1462	1,1462	1,1462	1,1462	1,1462	1,1462	1,1462	1,1462	1,1462	1,1462	1,1462	1,1462	1,1462	1,1462	
5.3	BENEFÍCIOS									0,7886	0,7886	0,7886	0,7886	0,7886	0,7886	0,7886	0,7886	0,7886	0,7886	0,7886	0,7886	0,7886	0,7886	0,7886	0,7886	0,7886	0,7886	0,7886	0,7886	0,7886	0,7886		
5.3.1	INSS - 2,00%									0,0747	0,0747	0,0747	0,0747	0,0747	0,0747	0,0747	0,0747	0,0747	0,0747	0,0747	0,0747	0,0747	0,0747	0,0747	0,0747	0,0747	0,0747	0,0747	0,0747	0,0747	0,0747	0,0747	
5.3.2	PLANO DE SAÚDE									0,0747	0,0747	0,0747	0,0747	0,0747	0,0747	0,0747	0,0747	0,0747	0,0747	0,0747	0,0747	0,0747	0,0747	0,0747	0,0747	0,0747	0,0747	0,0747	0,0747	0,0747	0,0747	0,0747	
5.3.3	SEGURO DE VIDA									0,0095	0,0095	0,0095	0,0095	0,0095	0,0095	0,0095	0,0095	0,0095	0,0095	0,0095	0,0095	0,0095	0,0095	0,0095	0,0095	0,0095	0,0095	0,0095	0,0095	0,0095	0,0095	0,0095	
5.3.4	PESSOA DE ADMINISTRAÇÃO									0,0095	0,0095	0,0095	0,0095	0,0095	0,0095	0,0095	0,0095	0,0095	0,0095	0,0095	0,0095	0,0095	0,0095	0,0095	0,0095	0,0095	0,0095	0,0095	0,0095	0,0095	0,0095	0,0095	
5.6	ENCARGOS SOCIAIS - 43.6213%									0,0884	0,0884	0,0884	0,0884	0,0884	0,0884	0,0884	0,0884	0,0884	0,0884	0,0884	0,0884	0,0884	0,0884	0,0884	0,0884	0,0884	0,0884	0,0884	0,0884	0,0884	0,0884	0,0884	0,0884
5.7	ENCARGOS SOCIAIS - 43.6213%									0,0884	0,0884	0,0884	0,0884	0,0884	0,0884	0,0884	0,0884	0,0884	0,0884	0,0884	0,0884	0,0884	0,0884	0,0884	0,0884	0,0884	0,0884	0,0884	0,0884	0,0884	0,0884	0,0884	0,0884
6	CUSTO DE ADMINISTRAÇÃO									0,0000	0,0000	0,6203	0,6203	0,6203	0,6203	0,6203	0,6203	0,6203	0,6203	0,6203	0,6203	0,6203	0,6203	0,6203	0,6203	0,6203	0,6203	0,6203	0,6203	0,6203	0,6203	0,6203	
6.1.1	CUSTOS DE MANUTENÇÃO									0,3166	0,3166	0,3166	0,3166	0,3166	0,3166	0,3166	0,3166	0,3166	0,3166	0,3166	0,3166	0,3166	0,3166	0,3166	0,3166	0,3166	0,3166	0,3166	0,3166	0,3166	0,3166	0,3166	
6.1.2	OUTROS CUSTOS ADMINISTRATIVOS de ordem operacional									0,3036	0,3036	0,3036	0,3036	0,3036	0,3036	0,3036	0,3036	0,3036	0,3036	0,3036	0,3036	0,3036	0,3036	0,3036	0,3036	0,3036	0,3036	0,3036	0,3036	0,3036	0,3036	0,3036	
6.1.3	TAXA DE RISCO									0,3036	0,3036	0,3036	0,3036	0,3036	0,3036	0,3036	0,3036	0,3036	0,3036	0,3036	0,3036	0,3036	0,3036	0,3036	0,3036	0,3036	0,3036	0,3036	0,3036	0,3036	0,3036	0,3036	
6.1.3.1	TAXA DE RISCO - EXCLUSIVO VEÍCULO									0,0000	0,0000	0,0000	0,0000	0,0000	0,0000	0,0000	0,0000	0,0000	0,0000	0,0000	0,0000	0,0000	0,0000	0,0000	0,0000	0,0000	0,0000	0,0000	0,0000	0,0000	0,0000	0,0000	
6.1.3.1.1	TAXA DE RISCO - EXCLUSIVO VEÍCULO									0,0000	0,0000	0,0000	0,0000	0,0000	0,0000	0,0000	0,0000	0,0000	0,0000	0,0000	0,0000	0,0000	0,0000	0,0000	0,0000	0,0000	0,0000	0,0000	0,0000	0,0000	0,0000	0,0000	
6.1.3.1.1.1	TAXA DE RISCO - EXCLUSIVO VEÍCULO									0,0000	0,0000	0,0000	0,0000	0,0000	0,0000	0,0000	0,0000	0,0000	0,0000	0,0000	0,0000	0,0000	0,0000	0,0000	0,0000	0,0000	0,0000	0,0000	0,0000	0,0000	0,0000	0,0000	
6.1.3.1.1.1.1	TAXA DE RISCO - EXCLUSIVO VEÍCULO									0,0000	0,0000	0,0000	0,0000	0,0000	0,0000	0,0000	0,0000	0,0000	0,0000	0,0000	0,0000	0,0000	0,0000	0,0000	0,0000	0,0000	0,0000	0,0000	0,0000	0,0000	0,0000	0,0000	
6.1.3.1.1.1.1.1	TAXA DE RISCO - EXCLUSIVO VEÍCULO									0,0000	0,0000	0,0000	0,0000	0,0000	0,0000	0,0000	0,0000	0,0000	0,0000	0,0000	0,0000	0,0000	0,0000	0,0000	0,0000	0,0000	0,0000	0,0000	0,0000	0,0000	0,0000	0,0000	
6.1.3.1.1.1.1.1.1	TAXA DE RISCO - EXCLUSIVO VEÍCULO									0,0000	0,0000	0,0000	0,0000	0,0000	0,0000	0,0000	0,0000	0,0000	0,0000	0,0000	0,0000	0,0000	0,0000	0,0000	0,0000	0,0000	0,0000	0,0000	0,0000	0,0000	0,0000	0,0000	
6.1.3.1.1.1.1.1.1.1	TAXA DE RISCO - EXCLUSIVO VEÍCULO									0,0000	0,0000	0,0000	0,0000	0,0000	0,0000	0,0000	0,0000	0,0000	0,0000	0,0000	0,0000	0,0000	0,0000	0,0000	0,0000	0,0000	0,0000	0,0000	0,0000	0,0000	0,0000	0,0000	
6.1.3.1.1.1.1.1.1.1.1	TAXA DE RISCO - EXCLUSIVO VEÍCULO									0,0000	0,0000	0,0000	0,0000	0,0000	0,0000	0,0000	0,0000	0,0000	0,0000	0,0000	0,0000	0,0000	0,0000	0,0000	0,0000	0,0000	0,0000	0,0000	0,0000	0,0000	0,0000	0,0000	
6.1.3.1.1.1.1.1.1.1.1.1	TAXA DE RISCO - EXCLUSIVO VEÍCULO									0,0000	0,0000	0,0000	0,0000	0,0000	0,0000	0,0000	0,0000	0,0000	0,0000	0,0000	0,0000	0,0000	0,0000	0,0000	0,0000	0,0000	0,0000	0,0000	0,0000	0,0000	0,0000	0,0000	
6.1.3.1.1.1.1.1.1.1.1.1.1	TAXA DE RISCO - EXCLUSIVO VEÍCULO									0,0000	0,0000	0,0000	0,0000	0,0000	0,0000	0,0000	0,0000	0,0000	0,0000	0,0000	0,0000	0,0000	0,0000	0,0000	0,0000	0,0000	0,0000	0,0000	0,0000	0,0000	0,0000	0,0000	
6.1.3.1.1.1.1.1.1.1.1.1.1.1	TAXA DE RISCO - EXCLUSIVO VEÍCULO									0,0000	0,0000	0,0000	0,0000	0,0000	0,0000	0,0000	0,0000	0,0000	0,0000	0,0000	0,0000	0,0000	0,0000	0,0000	0,0000	0,0000	0,0000	0,0000	0,0000	0,0000	0,0000	0,0000	
6.1.3.1.1.1.1.1.1.1.1.1.1.1.1	TAXA DE RISCO - EXCLUSIVO VEÍCULO									0,0000	0,0000	0,0000	0,0000	0,0000	0,0000	0,0000	0,0000	0,0000	0,0000	0,0000	0,0000	0,0000	0,0000	0,0000	0,0000	0,0000	0,0000	0,0000	0,0000	0,0000	0,0000	0,0000	
6.1.3.1.1.1.1.1.1.1.1.1.1.1.1.1	TAXA DE RISCO - EXCLUSIVO VEÍCULO									0,0000	0,0000	0,0000	0,0000	0,0000	0,0000	0,0000	0,0000	0,0000	0,0000	0,0000	0,0000	0,0000	0,0000	0,0000	0,0000	0,0000	0,0000	0,0000	0,0000	0,0000	0,0000	0,0000	
6.1.3.1.1.1.1.1.1.1.1.1.1.1.1.1.1	TAXA DE RISCO - EXCLUSIVO VEÍCULO									0,0000	0,0000	0,0000	0,0000	0,0000	0,0000	0,0000	0,0000	0,0000	0,0000	0,0000	0,0000	0,0000	0,0000	0,0000	0,0000	0,0000	0,0000	0,0000	0,0000	0,0000	0,0000	0,0000	
6.1.3.1.1.1.1.1.1.1.1.1.1.1.1.1.1.1	TAXA DE RISCO - EXCLUSIVO VEÍCULO									0,0000	0,0000	0,0000	0,0000	0,0000	0,0000	0,0000	0,0000	0,0000	0,0000	0,0000	0,0000	0,0000	0,0000	0,0000	0,0000	0,0000	0,0000	0,0000	0,0000	0,0000	0,0000	0,0000	
6.1.3.1.1.1.1.1.1.1.1.1.1.1.1.1.1.1.1	TAXA DE RISCO - EXCLUSIVO VEÍCULO									0,0000	0,0000	0,0000	0,0000	0,0000	0,0000	0,0000	0,0000	0,0000	0,0000	0,0000	0,0000	0,0000	0,0000	0,0000	0,0000	0,0000	0,0000	0,0000	0,0000	0,0000	0,0000	0,0000	
6.1.3.1.1.1.1.1.1.1.1.1.1.1.1.1.1.1.1.1	TAXA DE RISCO - EXCLUSIVO VEÍCULO									0,0000	0,0000	0,0000	0,0000	0,0000	0,0000	0,0000	0,0000	0,0000	0,0000	0,0000	0,0000	0,0000	0,0000	0,0000	0,0000	0,0000	0,0000	0,0000	0,0000	0,0000	0,0000	0,0000	
6.1.3.1.1.1.1.1.1.1.1.1.1.1.1.1.1.1.1.1.1	TAXA DE RISCO - EXCLUSIVO VEÍCULO									0,0000	0,0000	0,0000	0,0000	0,0000	0,0000	0,0000	0,0000	0,0000	0,0000	0,0000	0,0000	0,0000	0,0000	0,0000	0,0000	0,0000	0,0000	0,0000	0,0000	0,0000	0,0000	0,0000	
6.1.3.1.1.1.1.1.1.1.1.1.1.1.1.1.1.1.1.1.1.1	TAXA DE RISCO - EXCLUSIVO VEÍCULO									0,0000	0,0000	0,0000	0,0000	0,0000	0,0000	0,0000	0,0000	0,0000	0,0000	0,0000	0,0000	0,0000	0,0000	0,0000	0,0000	0,0000	0,0000	0,0000	0,0000	0,0000	0,0000	0,0000	
6.1.3.1	TAXA DE RISCO - EXCLUSIVO VEÍCULO									0,0000	0,0000	0,0000	0,0000	0,0000	0,0000	0,0000	0,0000	0,0000	0,0000	0,0000	0,0000	0,0000	0,0000	0,0000	0,0000	0,0000							

CURITIBA

Nº 41 - ANO XIII  
CURITIBA, SEXTA-FEIRA, 1 DE MARÇO DE 2024

DIÁRIO OFICIAL ELETRÔNICO  
ATOS DO MUNICÍPIO DE CURITIBA



PREFEITURA MUNICIPAL DE CURITIBA  
URBS - URBANIZAÇÃO DE CURITIBA S.A

LOTE 03  
VALOR A PARTIR DE - 01/01/2024

COMPOSIÇÃO DO CUSTO/km PROPOSTOS POR TIPO DE VEÍCULO												
	1	22	142	2	54	0	0	48	10	12	58	1º A
1	5.890,55	193.456,65	995.041,51	14.049,25	334.119,33	0,00	0,00	280.962,14	38.944,64	82.209,13	287.499,33	2.232.172,53
ITEMS DO CÁLCULO												
4	1.8611	2.1201	2.8397	3.7042	3.7374	0,0000	0,0000	5.2799	5.8385	5.8003	6.9739	3.7811
4.1	COMBUSTÍVEL	1.5201	2.8318	2.8318	2.8318	0,0000	0,0000	3.8649	4.0220	4.3102	4.3102	2.5545
4.2	MANUTENÇÃO	0.0449	0.0449	0.0449	0.0449	0,0000	0,0000	0.0449	0.0449	0.0449	0.0449	0.0449
4.3	REAGENTE PARA 32	0.0045	0.0045	0.0045	0.0045	0,0000	0,0000	0.0045	0.0045	0.0045	0.0045	0.0045
4.4	RODADEIRA	0.1493	0.2196	0.2856	0.3330	0,0000	0,0000	0.3955	0.3955	0.3955	0.4668	0.3301
4.5	PEÇAS E ACESSÓRIOS e serviços de terceiros relativos à manutenção	0.2347	0.2858	0.3788	0.5025	0,0000	0,0000	0.9852	1.5216	0.9706	1.9427	0.7265
4.6	BATERIAS											5,75%
5	PESSOAL DE OPERAÇÃO E DE ADMINISTRAÇÃO, INCLUSIVE E INCLUSIVE	5.1353	5.1353	5.1353	5.1353	0,0000	0,0000	5.1353	5.1353	5.1353	5.1353	5.1353
5.1	PERSONAL OPERACIONAL	2.7442	2.7442	2.7442	2.7442	0,0000	0,0000	2.7442	2.7442	2.7442	2.7442	2.7442
5.2	PERSONAL ADMINISTRATIVO	0.0716	0.0716	0.0716	0.0716	0,0000	0,0000	0.0716	0.0716	0.0716	0.0716	0.0716
5.3	BENEFÍCIOS	0.8265	0.8265	0.8265	0.8265	0,0000	0,0000	0.8265	0.8265	0.8265	0.8265	0.8265
5.3.1	CESTA BÁSICA	0.7383	0.7383	0.7383	0.7383	0,0000	0,0000	0.7383	0.7383	0.7383	0.7383	0.7383
5.3.2	PLANO DE SAÚDE	0.0783	0.0783	0.0783	0.0783	0,0000	0,0000	0.0783	0.0783	0.0783	0.0783	0.0783
5.3.3	SEGURO DE VIDA	0.0100	0.0100	0.0100	0.0100	0,0000	0,0000	0.0100	0.0100	0.0100	0.0100	0.0100
5.6	PERSONAL DE ADMINISTRAÇÃO	0.2753	0.2753	0.2753	0.2753	0,0000	0,0000	0.2753	0.2753	0.2753	0.2753	0.2753
5.7	ENCARGOS SOCIAIS - 49,6213%	0.0923	0.0923	0.0923	0.0923	0,0000	0,0000	0.0923	0.0923	0.0923	0.0923	0.0923
6	CUSTO DE ADMINISTRAÇÃO	0.6304	0.6304	0.6304	0.6304	0,0000	0,0000	0.6304	0.6304	0.6304	0.6304	0.6304
6.1.1	DESPESAS ADMINISTRATIVAS	0.3309	0.3309	0.3309	0.3309	0,0000	0,0000	0.3309	0.3309	0.3309	0.3309	0.3309
6.1.2	OUTROS CUSTOS ADMINISTRATIVOS de ordem operacional	0.2996	0.2996	0.2996	0.2996	0,0000	0,0000	0.2996	0.2996	0.2996	0.2996	0.2996
6.1.3.1	TAXA DE RISCO	0.0000	0.0000	0.0000	0.0000	0,0000	0,0000	0.0000	0.0000	0.0000	0.0000	0.0000
7	AMORTIZAÇÃO	0.2557	0.2519	0.4141	0.6212	0.6765	0,0000	1.0708	1.6538	1.0548	2.2288	0.8070
7.1	VEÍCULOS	0.2415	0.2934	0.3883	0.5182	0.6355	0,0000	1.0120	1.5831	0.9871	2.1068	0.7607
7.2	INSTALAÇÕES, EDIFICAÇÕES E EQUIPAMENTOS	0.0142	0.0185	0.0248	0.1050	0.0410	0,0000	0.0586	0.0904	0.0577	0.1220	0.0463
8	MANUTENÇÃO JUSTA	0.5665	0.4928	0.6610	1.3814	1.0422	0,0000	1.7627	2.6472	1.7128	3.9387	1.3417
8.1	VEÍCULOS	0.2665	0.2438	0.3263	0.4372	0.5138	0,0000	0.8913	1.3386	0.8179	1.9907	0.6691
8.1	IMPOSTOS EXCLUSIVOS - VEÍCULOS	0.1489	0.1250	0.1674	0.2242	0.2635	0,0000	0.4571	0.6865	0.4195	1.0209	0.3431
8.2	IMPOSTOS EXCLUSIVOS - EQUIPAMENTOS E MANUTENÇÃO	0.0440	0.0440	0.0440	0.0440	0.0440	0,0000	0.0440	0.0440	0.0440	0.0440	0.0440
9	IMPOSTOS EXCLUSIVOS - INSTALAÇÕES...	0.0345	0.0345	0.0345	0.0345	0.0345	0,0000	0.0345	0.0345	0.0345	0.0345	0.0345
9.2	IMPOSTOS EXCLUSIVOS - INSTALAÇÕES...	0.0345	0.0345	0.0345	0.0345	0.0345	0,0000	0.0345	0.0345	0.0345	0.0345	0.0345
10	IMPOSTOS, TAXAS E ATRIB.	0.6350	0.7317	0.7859	0.9259	0.9548	0,0000	1.1851	1.2300	1.2194	1.6053	0.9891
11	DESCONTO INVESTIMENTO NÃO REALIZADO	-0.7449	-0.8093	-0.9249	-0.8888	-0.8888	0,0000	-0.8888	-1.4333	-1.2194	-1.6053	-0.6890
9.1	BASE PARA TRIBUTOS	7.4842	8.6007	9.3558	10.8838	11.2219	0,0000	13.7314	14.6997	14.3336	18.9052	11.6275
9.1.3	TRIBUTOS FISCALIS	0.1555	0.1792	0.1949	0.2267	0.2338	0,0000	0.2861	0.3015	0.2986	0.3639	0.2432
9.2	TRIBUTOS MUNICIPAIS	0.4795	0.5525	0.6010	0.6991	0.7208	0,0000	0.8821	0.9295	0.9207	1.2144	0.7469
9.2.1	ISS - 2,00%	0.1555	0.1792	0.1949	0.2267	0.2338	0,0000	0.2861	0.3015	0.2986	0.3639	0.2432
9.2.2	TAXA DE LICENCIAMENTO - 4,00%	0.3240	0.3733	0.4061	0.4724	0.4871	0,0000	0.5960	0.6280	0.6221	0.8505	0.5047
10	PARTICIPAÇÃO DO LOTE 03 - CONSORCIO PIONEIRO PELO CUSTO/km	0.0251	0.0251	0.0251	0.0251	0.0251	0,0000	0.0251	0.0251	0.0251	0.0251	0.0251
CUSTO km TOTAL												
	8,1243	9,3575	10,1768	11,8348	12,2016	0,0000	0,0000	14,9246	15,7258	15,5780	20,5385	12,84178
												100,00%
												36,706006%





DIÁRIO OFICIAL ELETRÔNICO  
ATOS DO MUNICÍPIO DE CURITIBA



# CURITIBA

[illegible]