



## BALANÇO PATRIMONIAL

Mês/Ano: 3/2021

ATIVO			PASSIVO		
ESPECIFICAÇÃO	Exercício Atual	Exercício Anterior	ESPECIFICAÇÃO	Exercício Atual	Exercício Anterior
ATIVO CIRCULANTE	29.460.540,29	26.531.837,53	PASSIVO CIRCULANTE	855.929,47	2.885.137,04
CAIXA E EQUIVALENTES DE CAIXA	29.301.009,51	26.372.306,75	OBRIGAÇÕES TRABALHISTAS E PREV	0,00	0,00
DEMAIS CRÉDITOS E VALORES A CURTO PRAZO	159.530,78	159.530,78	OBRIGAÇÕES TRABALHISTAS,	0,00	0,00
			EMPRÉSTIMOS E FINANCIAMENTOS A CURTO	0,00	0,00
			FORNECEDORES E CONTAS A PAGAR A CURTO	855.929,47	1.888.456,11
			OBRIGAÇÕES FISCAIS A CURTO PRAZO	0,00	0,00
			OBRIGAÇÕES DE REPARTIÇÃO A OUTROS	0,00	0,00
			PROVISÕES A CURTO PRAZO	0,00	0,00
			DEMAIS OBRIGAÇÕES A CURTO PRAZO	0,00	996.680,93
ATIVO NÃO CIRCULANTE	209.430.102,00	198.566.224,17	PASSIVO NÃO-CIRCULANTE	0,00	0,00
ATIVO REALIZÁVEL A LONGO PRAZO	15.569.570,35	4.709.840,56	OBRIGAÇÕES TRABALHISTAS E PREV	0,00	0,00
DEMAIS CRÉDITOS E VALORES A LONGO PRAZO	15.569.570,35	4.709.840,56	OBRIGAÇÕES TRABALHISTAS,	0,00	0,00
IMOBILIZADO	193.860.531,65	193.856.383,61	EMPRÉSTIMOS E FINANCIAMENTOS A LONGO	0,00	0,00
BENS MÓVEIS	11.669.810,30	11.653.055,90	FORNECEDORES E CONTAS A PAGAR A LONGO	0,00	0,00
BENS IMÓVEIS	182.229.041,08	182.229.041,08	OBRIGAÇÕES FISCAIS A LONGO PRAZO	0,00	0,00
(-) DEPRECIAÇÃO, EXAUSTÃO E AMORTIZAÇÃO	-38.319,73	-25.713,37	RESULTADO DIFERIDO	0,00	0,00
			PROVISÕES A LONGO PRAZO	0,00	0,00
			DEMAIS OBRIGAÇÕES A LONGO PRAZO	0,00	0,00
			RESULTADO DIFERIDO	0,00	0,00
			<b>TOTAL DO PASSIVO</b>	<b>855.929,47</b>	<b>2.885.137,04</b>
			<b>PATRIMÔNIO LÍQUIDO</b>		
			<b>ESPECIFICAÇÃO</b>	<b>Exercício Atual</b>	<b>Exercício Anterior</b>
			PATRIMÔNIO SOCIAL E CAPITAL SOCIAL	0,00	0,00
			ADIANTAMENTO FUTURO AUMENTO DE CAPITAL	0,00	0,00
			ADIANTAMENTO PARA FUTURO AUMENTO DE CAPI	0,00	0,00
			RESERVAS DE CAPITAL	0,00	0,00
			AJUSTES DE AVALIAÇÃO PATRIMONIAL	0,00	0,00
			RESERVAS DE LUCROS	0,00	0,00
			DEMAIS RESERVAS	0,00	0,00
			RESULTADOS ACUMULADOS	238.034.712,82	222.212.924,66
			Superavit/Deficit do exercício	5.517.555,96	-2.177.831,23
			Superavit/Deficit do exercício anteriores	232.517.156,86	224.390.755,89
			Ajuste de exercícios anteriores	0,00	0,00
			Superavit/Deficit resultantes de extinção, fusão e cisão	0,00	0,00
			(-) AÇÕES / COTAS EM TESOURARIA	0,00	0,00
			<b>TOTAL DO PATRIMÔNIO LÍQUIDO</b>	<b>238.034.712,82</b>	<b>222.212.924,66</b>
<b>TOTAL</b>	<b>238.890.642,29</b>	<b>225.098.061,70</b>	<b>TOTAL</b>	<b>238.890.642,29</b>	<b>225.098.061,70</b>

## Quadro dos Ativos e Passivos Financeiros e Permanentes


Ativo (I)			Passivo (II)		
ATIVO FINANCEIRO	29.460.540,29	26.531.837,53	PASSIVO FINANCEIRO	9.403.986,59	4.587.520,24
ATIVO PERMANENTE	209.430.102,00	198.566.224,17	PASSIVO PERMANENTE	0,00	996.680,93
<b>SALDO PATRIMONIAL</b>				<b>229.486.655,70</b>	<b>219.513.860,53</b>


Handwritten signatures and initials at the bottom right of the page.





## Quadro das Contas de Compensação

ESPECIFICAÇÃO	Exercício	
	Atual	Anterior
<b>Saldo dos Atos Potenciais Ativos</b>		
Garantias e Contragarantias Recebidas a Executar	0,00	0,00
Direitos Conveniados e Outros Instrumentos Congêneres a Receber	189.576.955,00	189.576.955,00
Direitos Contratuais a Executar	49.742.901,86	48.959.101,86
Outros Atos Potenciais Ativos a Executar	0,00	0,00
<b>TOTAL</b>	<b>239.319.856,86</b>	<b>238.536.056,86</b>
<b>Saldo dos Atos Potenciais Passivos</b>		
Garantias e Contragarantias Concedidas a Executar	0,00	0,00
Obrigações Conveniadas e Outros Instrumentos Congêneres a Liberar	0,00	0,00
Obrigações Contratuais a Executar	147.528.692,04	124.534.234,70
Outros Atos Potenciais Passivos a Executar	0,00	0,00
<b>TOTAL</b>	<b>147.528.692,04</b>	<b>124.534.234,70</b>

  
 Ogeny Pedro Maia Neto  
 Presidente

  
 Valêncio dos Anjos Narlok  
 Contador  
 59.666/O-0

  
 Pedro Henrique Scherner Romanel  
 Diretor Administrativo e Financeiro

  
 Alexandre Cesar Cavichia  
 Controle Interno

## Anexo 1

DESTINAÇÃO DE RECURSOS	SUPERÁVIT/DÉFICIT FINANCEIRO	
	Exercício Atual	Exercício Anterior
001 - Recursos do Tesouro (Descentralizados)	-3.041.535,22	120.229,12
069 - Receitas Intraorçamentárias - P. 869/05 STN	147.566,86	2.574.101,29
078 - Recursos do Transporte Municipal de Passageiros	20.153.926,03	18.978.137,74
1005 - Apoio Financeiro aos Municípios - AFM - Inciso II, Art. 5º, - L	2.524.746,89	0,00
509 - Gerenciamento do Trânsito	271.831,83	271.831,83
612 - Recursos de Operações de Crédito - FDU - Lei Ordinária nº 13.392	17,31	17,31
<b>TOTAL</b>	<b>20.056.553,70</b>	<b>21.944.317,29</b>







**FUNDO DE URBANIZAÇÃO DE CURITIBA****BALANÇO FINANCEIRO**

Exercício: 2021 Período (Mês): Março


INGRESSOS			DISPÊNDIOS		
ESPECIFICAÇÃO	Exercício Atual	Exercício Anterior	ESPECIFICAÇÃO	Exercício Atual	Exercício Anterior
<b>Receita Orçamentária (I)</b>	<b>36.545.018,12</b>	<b>53.797.516,83</b>	<b>Despesa Orçamentária (VI)</b>	<b>61.557.100,60</b>	<b>61.652.373,88</b>
Ordinária/Livre	36.541.263,63	53.796.008,11	Ordinária/Livre	61.078.093,00	58.029.862,71
Recursos Ordinários / Livres	36.541.263,63	53.796.008,11	Recursos Ordinários / Livres	61.078.093,00	58.029.862,71
<b>Vinculada</b>	<b>3.754,49</b>	<b>1.508,72</b>	<b>Vinculada</b>	<b>479.007,60</b>	<b>3.622.511,17</b>
Transferências do FUNDEB	0,00	0,00	Transferências do FUNDEB	0,00	0,00
Transferências Voluntárias	0,00	1.508,72	Transferências Voluntárias	0,00	3.622.511,17
Alienação de Bens	0,00	0,00	Alienação de Bens	0,00	0,00
Operações de Crédito	0,00	0,00	Operações de Crédito	0,00	0,00
Regime Próprio de Previdência	0,00	0,00	Regime Próprio de Previdência	0,00	0,00
Transferências de Programas	0,00	0,00	Transferências de Programas	0,00	0,00
Transferências Voluntárias - Emendas Individuais (§ 13, art. 166 da CF)	0,00	0,00	Transferências Voluntárias - Emendas Individuais (§ 13, art. 166 da CF)	0,00	0,00
Apoio Financeiro aos Municípios - AFM	3.754,49	0,00	Apoio Financeiro aos Municípios - AFM	479.007,60	0,00
Cessão Onerosa - Pré-Sal	0,00	0,00	Cessão Onerosa - Pré-Sal	0,00	0,00
Valores Restituíveis	0,00	0,00	Valores Restituíveis	0,00	0,00
Outras Origens	0,00	0,00	Outras Origens	0,00	0,00
<b>Deduções da Receita Orçamentária</b>	<b>0,00</b>	<b>0,00</b>			
Deduções da Receita Orçamentária	0,00	0,00			
<b>Transferências Financeiras Recebidas (II)</b>	<b>19.819.914,64</b>	<b>10.273.599,87</b>	<b>Transferências Financeiras Concedidas (VII)</b>	<b>0,00</b>	<b>0,00</b>
Transferências Recebidas para a Execução Orçamentária	19.819.914,64	10.273.599,87	Transferências Concedidas para a Execução Orçamentária	0,00	0,00
Transferências Recebidas para Aportes de recursos para o RPPS	0,00	0,00	Transferências Concedidas para Aportes de recursos para o RPPS	0,00	0,00
<b>Recebimentos Extraorçamentários(III)</b>	<b>9.221.184,07</b>	<b>4.177.605,67</b>	<b>Pagamentos Extraorçamentários(VIII)</b>	<b>8.634.165,25</b>	<b>35.900,74</b>
Inscrição de Restos a Pagar Processados	850.596,48	1.885.396,50	Pagamento de Restos a Pagar Processado	0,00	0,00
Inscrição de Restos a Pagar Não Processados	8.370.587,59	2.292.209,17	Pagamento de Restos a Pagar Não Processado	20.556,93	35.900,74
Realizável	0,00	0,00	Realizável	8.613.608,32	0,00
Valores Restituíveis	0,00	0,00	Valores Restituíveis	0,00	0,00
<b>Saldo do Exercício Anterior(IV)</b>			<b>Saldo do Exercício Seguinte(IX)</b>	<b>29.460.540,29</b>	<b>26.531.837,53</b>
			Caixa e Equivalentes de Caixa	29.301.009,51	26.372.306,75
			Realizável	159.530,78	159.530,78
<b>TOTAL (V) = (I + II + III + IV)</b>	<b>65.586.116,83</b>	<b>68.248.722,37</b>	<b>TOTAL (X) = (VI + VII + VIII + IX)</b>	<b>99.651.806,14</b>	<b>88.220.112,15</b>


Curitiba, 31 de Março de 2021


  
Ogeny Pedro Maia Neto  
Presidente


  
Valêncio dos Anjos Narlok  
Contador

59.666/O-0


  
Pedro Henrique Scherner Romanel  
Diretor Administrativo e Financeiro


  
Alexandre Cesar Cavichia  
Controle Interno



FUNDO DE URBANIZAÇÃO DE CURITIBA  
BALANÇO ORÇAMENTÁRIO  
ORÇAMENTOS FISCAL E DA SEGURIDADE SOCIAL

Período : 01/03/2021 à 31/03/2021

Exercício: 2021

RECEITAS ORÇAMENTÁRIAS	PREVISÃO INICIAL (a)	PREVISÃO ATUALIZADA (b)	RECEITAS REALIZADAS (c)	SALDO d = (c - b)
RECEITAS CORRENTES (I)	561.241.000,00	561.241.000,00	36.545.018,12	-524.695.981,88
IMPOSTOS, TAXAS E CONTRIBUIÇÕES DE MELHORIA	0,00	0,00	0,00	0,00
Impostos	0,00	0,00	0,00	0,00
Taxas	0,00	0,00	0,00	0,00
Contribuição de Melhoria	0,00	0,00	0,00	0,00
CONTRIBUIÇÕES	0,00	0,00	0,00	0,00
Contribuições Sociais	0,00	0,00	0,00	0,00
Contribuição para o Custeio Do Serviço de Iluminação Pública	0,00	0,00	0,00	0,00
RECEITA PATRIMONIAL	1.800.000,00	1.800.000,00	38.257,05	-1.761.742,95
Exploração Do Patrimônio Imobiliário Do Estado	1.050.000,00	1.050.000,00	26.223,39	-1.023.776,61
Valores Mobiliários	750.000,00	750.000,00	12.033,66	-737.966,34
Delegação de Serviços Públicos mediante Concessão, Permissão, Autorização Ou Licença	0,00	0,00	0,00	0,00
Exploração de Recursos Naturais	0,00	0,00	0,00	0,00
Exploração Do Patrimônio Intangível	0,00	0,00	0,00	0,00
Cessão de Direitos	0,00	0,00	0,00	0,00
Demais Receitas Patrimoniais	0,00	0,00	0,00	0,00
RECEITA AGROPECUÁRIA	0,00	0,00	0,00	0,00
Receita Agropecuária	0,00	0,00	0,00	0,00
RECEITA INDUSTRIAL	0,00	0,00	0,00	0,00
Receita Industrial	0,00	0,00	0,00	0,00
RECEITA DE SERVIÇOS	559.441.000,00	559.441.000,00	36.506.761,07	-522.934.238,93
Serviços Administrativos e Comerciais Gerais	0,00	0,00	0,00	0,00
Serviços e Atividades Referentes à Navegação e ao Transporte	559.441.000,00	559.441.000,00	36.506.761,07	-522.934.238,93
Serviços e Atividades Referentes à Saúde	0,00	0,00	0,00	0,00
Serviços e Atividades Financeiras	0,00	0,00	0,00	0,00
Outros Serviços	0,00	0,00	0,00	0,00
TRANSFERÊNCIAS CORRENTES	0,00	0,00	0,00	0,00
Transferências da União e de Suas Entidades	0,00	0,00	0,00	0,00
Transferências dos Estados	0,00	0,00	0,00	0,00
Transferências dos Municípios e de Suas Entidades	0,00	0,00	0,00	0,00
Transferências de Instituições Privadas	0,00	0,00	0,00	0,00
Transferências de Outras Instituições Públicas	0,00	0,00	0,00	0,00
Transferências Do Exterior	0,00	0,00	0,00	0,00
Transferências de Pessoas Físicas	0,00	0,00	0,00	0,00
Transferências Provenientes de Depósitos Não Identificados	0,00	0,00	0,00	0,00
OUTRAS RECEITAS CORRENTES	0,00	0,00	0,00	0,00
Multas Administrativas, Contratuais e Judiciais	0,00	0,00	0,00	0,00
Indenizações, Restituições e Ressarcimentos	0,00	0,00	0,00	0,00
Bens, Direitos e Valores Incorporados ao Patrimônio Público	0,00	0,00	0,00	0,00
Receitas Diversas	0,00	0,00	0,00	0,00
RECEITAS DE CAPITAL (II)	0,00	0,00	0,00	0,00
OPERAÇÕES DE CRÉDITO	0,00	0,00	0,00	0,00
Operações de Crédito - Mercado Interno	0,00	0,00	0,00	0,00
Operações de Crédito - Mercado Externo	0,00	0,00	0,00	0,00
ALIENAÇÃO DE BENS	0,00	0,00	0,00	0,00
Alienação de Bens Móveis	0,00	0,00	0,00	0,00
Alienação de Bens Imóveis	0,00	0,00	0,00	0,00
AMORTIZAÇÃO DE EMPRÉSTIMOS	0,00	0,00	0,00	0,00
AMORTIZAÇÕES DE EMPRÉSTIMOS	0,00	0,00	0,00	0,00
Amortização de Empréstimos	0,00	0,00	0,00	0,00
TRANSFERÊNCIAS DE CAPITAL	0,00	0,00	0,00	0,00
Transferências da União	0,00	0,00	0,00	0,00
Transferências Intergovernamentais	0,00	0,00	0,00	0,00
Transferências dos Municípios e de Suas Entidades	0,00	0,00	0,00	0,00
Transferências de Instituições Privadas	0,00	0,00	0,00	0,00
Transferências de Outras Instituições Públicas	0,00	0,00	0,00	0,00
Transferências Do Exterior	0,00	0,00	0,00	0,00
Transferências de Pessoas Físicas	0,00	0,00	0,00	0,00
Transferências para o Combate à Fome	0,00	0,00	0,00	0,00
Integralização Do Capital Social	0,00	0,00	0,00	0,00
Dív. Ativa Prov. da Amortiz. Emp. e Financ.	0,00	0,00	0,00	0,00
Restituições	0,00	0,00	0,00	0,00



FUNDO DE URBANIZAÇÃO DE CURITIBA  
BALANÇO ORÇAMENTÁRIO  
ORÇAMENTOS FISCAL E DA SEGURIDADE SOCIAL

Período : 01/03/2021 à 31/03/2021

Exercício: 2021

RECEITAS ORÇAMENTÁRIAS	PREVISÃO INICIAL (a)	PREVISÃO ATUALIZADA (b)	RECEITAS REALIZADAS (c)	SALDO d = (c - b)
Receitas de Capital Diversas x	0,00	0,00	0,00	0,00
OUTRAS RECEITAS DE CAPITAL	0,00	0,00	0,00	0,00
Integralização de Capital Social	0,00	0,00	0,00	0,00
Resgate de Títulos Do Tesouro	0,00	0,00	0,00	0,00
Demais Receitas de Capital	0,00	0,00	0,00	0,00
Recursos Arrecadados em Exercícios Anteriores (III)	0,00	0,00	0,00	0,00
<b>SUBTOTAL DAS RECEITAS (IV) = (I + II + III)</b>	<b>561.241.000,00</b>	<b>561.241.000,00</b>	<b>36.545.018,12</b>	<b>-524.695.981,88</b>



FUNDO DE URBANIZAÇÃO DE CURITIBA  
BALANÇO ORÇAMENTÁRIO  
ORÇAMENTOS FISCAL E DA SEGURIDADE SOCIAL

Período : 01/03/2021 à 31/03/2021

Exercício: 2021

OPERAÇÕES DE CRÉDITO/REFINANCIAMENTO (V)	0,00	0,00	0,00	0,00
Operações de Crédito Internas	0,00	0,00	0,00	0,00
Mobiliária	0,00	0,00	0,00	0,00
Contratual	0,00	0,00	0,00	0,00
Operações de Crédito Externas	0,00	0,00	0,00	0,00
Mobiliária	0,00	0,00	0,00	0,00
Contratual	0,00	0,00	0,00	0,00
<b>SUBTOTAL COM REFINANCIAMENTO (VI) = (IV + V)</b>	<b>561.241.000,00</b>	<b>561.241.000,00</b>	<b>36.545.018,12</b>	<b>-524.695.981,88</b>
<b>DÉFICIT (VII)</b>	<b>5.000,00</b>	<b>34.645.497,38</b>	<b>25.012.082,48</b>	<b>-9.633.414,90</b>
<b>TOTAL (VIII) = (VI + VII)</b>	<b>561.246.000,00</b>	<b>595.886.497,38</b>	<b>61.557.100,60</b>	<b>-534.329.396,78</b>
SALDOS DE EXERCÍCIOS ANTERIORES (UTILIZADOS PARA CRÉDITOS ADICIONAIS)	0,00	null	0,00	0,00
<b>(UTILIZADOS PARA CRÉDITOS ADICIONAIS)</b>				
Superávit Financeiro	0,00			0,00
Reabertura de Créditos Adicionais	0,00			0,00
Recursos Arrecadados em Exercícios Anteriores - RPPS			0,00	0,00

DESPESAS ORÇAMENTÁRIAS	DOTAÇÃO INICIAL (e)	DOTAÇÃO ATUALIZADA (f)	DESPESAS EMPENHADAS (g)	DESPESAS LIQUIDADAS (h)	DESPESAS PAGAS (i)	SALDO DA DOTAÇÃO (j) = (f-g)
DESPESAS CORRENTES (IX)	548.905.000,00	576.682.160,51	54.710.481,09	53.717.042,37	53.904.585,09	521.971.679,42
Outras Despesas Correntes	548.905.000,00	576.682.160,51	54.710.481,09	53.717.042,37	53.904.585,09	521.971.679,42
DESPESAS DE CAPITAL (X)	12.341.000,00	19.204.336,87	6.766.376,04	1.069.472,00	1.069.472,00	12.437.960,83
Investimentos	12.341.000,00	19.204.336,87	6.766.376,04	1.069.472,00	1.069.472,00	12.437.960,83
RESERVA DE RPPS (XII)	0,00	0,00	0,00	0,00	0,00	0,00
<b>SUBTOTAL DAS DESPESAS (XIII) = (IX + X + XI + XII)</b>	<b>561.246.000,00</b>	<b>595.886.497,38</b>	<b>61.476.857,13</b>	<b>54.786.514,37</b>	<b>54.974.057,09</b>	<b>534.409.640,25</b>
AMORTIZAÇÃO DA DÍVIDA	0,00	0,00	0,00	0,00	0,00	0,00
REFINANCIAMENTO (XIV)						
Amortização da Dívida Interna	0,00	0,00	0,00	0,00	0,00	0,00
Dívida Mobiliária	0,00	0,00	0,00	0,00	0,00	0,00
Outras Dívidas	0,00	0,00	0,00	0,00	0,00	0,00
Amortização da Dívida Externa	0,00	0,00	0,00	0,00	0,00	0,00
Dívida Mobiliária	0,00	0,00	0,00	0,00	0,00	0,00
Outras Dívidas	0,00	0,00	0,00	0,00	0,00	0,00
<b>SUBTOTAL COM REFINANCIAMENTO (XV) = (XIII + XIV)</b>	<b>561.246.000,00</b>	<b>595.886.497,38</b>	<b>61.476.857,13</b>	<b>54.786.514,37</b>	<b>54.974.057,09</b>	<b>534.409.640,25</b>
<b>SUPERÁVIT (XVI)</b>	<b>0,00</b>	<b>0,00</b>	<b>0,00</b>	<b>0,00</b>	<b>0,00</b>	<b>0,00</b>
<b>TOTAL (XVII) = (XV + XVI)</b>	<b>561.246.000,00</b>	<b>595.886.497,38</b>	<b>61.476.857,13</b>	<b>54.786.514,37</b>	<b>54.974.057,09</b>	<b>534.409.640,25</b>

Notas Explicativas ao Balanço Orçamentário:

1) Foram abertos créditos com base no superávit financeiro de exercícios anteriores no valor de R\$ (apresentado na linha SALDO DE EXERCÍCIO ANTERIORES), sendo executados o valor de R\$. Estes recursos foram fonte para abertura de créditos adicionais, que por motivo legal, não podem ser demonstrado como parte dos itens do Balanço Orçamentário que integram o cálculo do resultado orçamentário. O superávit financeiro não é receita do exercício de referência, pois já o foi no exercício anterior, mas constitui disponibilidade para utilização no exercício atual. Por outro lado, as despesas executadas à conta do superávit financeiro são despesas do exercício de referência, tendo em vista o disposto na Lei 4.320/64.

2) De modo a propiciar uma análise da execução orçamentário do exercício em conjunto com a execução dos restos a pagar, apresentamos a seguir os quadros demonstrativos de execução de restos a pagar, um relativo aos restos a pagar não processados, outro relativo aos restos a pagar processados, com o mesmo detalhamento das despesas orçamentárias do balanço.



**FUNDO DE URBANIZAÇÃO DE CURITIBA**  
**BALANÇO ORÇAMENTÁRIO**  
**ORÇAMENTOS FISCAL E DA SEGURIDADE SOCIAL**

Período : 01/03/2021 à 31/03/2021

Exercício: 2021

**ANEXO 1 - EXECUÇÃO DE RESTOS A PAGAR NÃO PROCESSADOS:**

RESTOS A PAGAR NÃO PROCESSADOS	INSCRITOS		LIQUIDADOS (c)	PAGOS (d)	CANCELADOS (e)	SALDO (f) = (a+b-d-e)
	EM EXERCÍCIOS ANTERIORES	EM 31 DE DEZEMBRO DO EXERCÍCIO ANTERIOR				
	(a)	(b)				
DESPESAS CORRENTES	109.223,58	17.246.617,95	8.667,04	20.556,93	22.833,76	17.312.450,84
Pessoal e Encargos Sociais	0,00	0,00	0,00	0,00	0,00	0,00
Juros e Encargos da Dívida	0,00	0,00	0,00	0,00	0,00	0,00
Outras Despesas Correntes	109.223,58	17.246.617,95	8.667,04	20.556,93	22.833,76	17.312.450,84
DESPESAS DE CAPITAL	0,00	0,00	0,00	0,00	0,00	0,00
Investimentos	0,00	0,00	0,00	0,00	0,00	0,00
Inversões Financeiras	0,00	0,00	0,00	0,00	0,00	0,00
Amortização da Dívida	0,00	0,00	0,00	0,00	0,00	0,00
<b>TOTAL</b>	<b>109.223,58</b>	<b>17.246.617,95</b>	<b>8.667,04</b>	<b>20.556,93</b>	<b>22.833,76</b>	<b>17.312.450,84</b>

**ANEXO 2 - EXECUÇÃO DE RESTOS A PAGAR PROCESSADOS E NÃO PROCESSADOS LIQUIDADOS:**

RESTOS A PAGAR PROCESSADOS E NÃO PROCESSADOS LIQUIDADOS	INSCRITOS		PAGOS (c)	CANCELADOS (d)	SALDO (e) = (a+b-c-d)
	EM EXERCÍCIOS ANTERIORES	EM 31 DE DEZEMBRO DO EXERCÍCIO ANTERIOR			
	(a)	(b)			
DESPESAS CORRENTES	810,00	369.770,25	0,00	0,00	370.580,25
Pessoal e Encargos Sociais	0,00	0,00	0,00	0,00	0,00
Juros e Encargos da Dívida	0,00	0,00	0,00	0,00	0,00
Outras Despesas Correntes	810,00	369.770,25	0,00	0,00	370.580,25
DESPESAS DE CAPITAL	0,00	534.736,00	0,00	0,00	534.736,00
Investimentos	0,00	534.736,00	0,00	0,00	534.736,00
Inversões Financeiras	0,00	0,00	0,00	0,00	0,00
Amortização da Dívida	0,00	0,00	0,00	0,00	0,00
<b>TOTAL</b>	<b>810,00</b>	<b>904.506,25</b>	<b>0,00</b>	<b>0,00</b>	<b>905.316,25</b>

3) Apresentamos a seguir as receitas e despesas Intra-Orçamentárias incluídas no Balanço orçamentário, que correspondem as operações existentes entre os órgãos do Município.

**Anexo 3 - DEMONSTRATIVO DA RECEITA E DESPESA INTRA-ORÇAMENTÁRIA**

RECEITAS INTRA-ORÇAMENTÁRIAS	PREVISÃO INICIAL	PREVISÃO ATUALIZADA (a)	RECEITAS REALIZADAS (b)	SALDO c = (b - a)
RECEITAS CORRENTES INTRAORÇAMENTÁRIAS	9.344.000,00	9.344.000,00	0,00	-9.344.000,00
RECEITAS DE CONTRIBUIÇÕES INTRAORÇAMENTÁRIAS	0,00	0,00	0,00	0,00
Contribuições Sociais	0,00	0,00	0,00	0,00
RECEITA PATRIMONIAL INTRAORÇAMENTÁRIA	0,00	0,00	0,00	0,00
Receitas Imobiliárias	0,00	0,00	0,00	0,00
RECEITA DE SERVIÇOS INTRAORÇAMENTÁRIA	9.344.000,00	9.344.000,00	0,00	-9.344.000,00
Receita de Serviços Intraorçamentária	0,00	0,00	0,00	0,00
Serviços Administrativos e Comerciais Gerais	0,00	0,00	0,00	0,00
Serviços de Transporte	9.344.000,00	9.344.000,00	0,00	-9.344.000,00
OUTRAS RECEITAS CORRENTES INTRAORÇAMENTÁRIAS	0,00	0,00	0,00	0,00
Indenizações, Restituições e Ressarcimentos	0,00	0,00	0,00	0,00
Receitas Diversas	0,00	0,00	0,00	0,00
<b>TOTAL DAS RECEITAS INTRA-ORÇAMENTÁRIAS</b>	<b>9.344.000,00</b>	<b>9.344.000,00</b>	<b>0,00</b>	<b>-9.344.000,00</b>

DESPESAS INTRA-ORÇAMENTÁRIAS	DOTAÇÃO INICIAL (d)	DOTAÇÃO ATUALIZADA (e)	DESPESAS EMPENHADAS (f)	DESPESAS LIQUIDADAS (g)	DESPESAS PAGAS (h)	SALDO DA DOTAÇÃO (i) = (e-f)
DESPESAS CORRENTES	0,00	0,00	0,00	0,00	0,00	0,00
Pessoal e Encargos Sociais	0,00	0,00	0,00	0,00	0,00	0,00
Juros e Encargos da Dívida	0,00	0,00	0,00	0,00	0,00	0,00
Outras Despesas Correntes	0,00	0,00	0,00	0,00	0,00	0,00
DESPESAS DE CAPITAL	0,00	0,00	0,00	0,00	0,00	0,00
Investimentos	0,00	0,00	0,00	0,00	0,00	0,00
Amortização da Dívida / Refinanciamento da Dívida	0,00	0,00	0,00	0,00	0,00	0,00
<b>TOTAL DESPESAS INTRA-ORÇAMENTÁRIAS</b>	<b>0,00</b>	<b>0,00</b>	<b>0,00</b>	<b>0,00</b>	<b>0,00</b>	<b>0,00</b>





FUNDO DE URBANIZAÇÃO DE CURITIBA  
BALANÇO ORÇAMENTÁRIO  
ORÇAMENTOS FISCAL E DA SEGURIDADE SOCIAL

Período : 01/03/2021 à 31/03/2021


Exercício: 2021


4) Apresentamos a seguir as Interferências Financeiras recebidas e repassadas pela entidade no período

Anexo 4 - DEMONSTRATIVO DAS INTERFERÊNCIA RECEBIDAS E REPASSADAS:


ENTIDADES	FONTE	INTERFERÊNCIAS RECEBIDAS	INTERFERÊNCIAS REPASSADAS
Prefeitura Municipal de Curitiba	001 - Recursos do Tesouro (Descentralizados)	18.785.472,00	0,00
Prefeitura Municipal de Curitiba	1005 - Apoio Financeiro aos Municípios - AFM - Inciso II. Art. 5º. - Lei C.173/2020 - COVID - 19	1.034.442,64	0,00
		19.819.914,64	0,00


Curitiba, 31 de Março de 2021

  
Ogeny Pedro Maia Neto  
Presidente

  
Valêncio dos Anjos Narlok  
Contador

59.666/O-0

  
Pedro Henrique Scherner Romanel  
Diretor Administrativo e Financeiro

  
Alexandre Cesar Cavichia  
Controle Interno



Fundo de Urbanização de Curitiba  
DEMONSTRAÇÃO DAS VARIAÇÕES PATRIMONIAIS

Anexo 15

Exercício: 2021 Período (Mês): 3

VARIAÇÕES PATRIMONIAIS QUANTITATIVAS

	Exercício Atual	Exercício Anterior
<b>VARIAÇÕES PATRIMONIAIS AUMENTATIVAS</b>	<b>176.135.024,97</b>	<b>202.938.250,51</b>
<u>Impostos, Taxas e Contribuições de Melhoria</u>	<u>0,00</u>	<u>0,00</u>
Impostos	0,00	0,00
Taxas	0,00	0,00
Contribuições de Melhoria	0,00	0,00
<u>Contribuições</u>	<u>0,00</u>	<u>0,00</u>
Contribuições Sociais	0,00	0,00
Contribuições de Intervenção no Domínio Econômico	0,00	0,00
Contribuição de Iluminação Pública	0,00	0,00
Contribuições de Interesse das Categorias Profissionais	0,00	0,00
<u>Exploração e Venda de Bens, Serviços e Direitos</u>	<u>114.105.993,65</u>	<u>175.015.595,98</u>
Venda de Mercadorias	0,00	0,00
Venda de Produtos	0,00	0,00
Exploração de Bens e Direitos e Prestação de Serviços	114.105.993,65	175.015.595,98
<u>Variações Patrimoniais Aumentativas Financeiras</u>	<u>27.997,12</u>	<u>101.854,88</u>
Juros e Encargos de Empréstimos e Financiamentos Concedidos	0,00	0,00
Juros e Encargos de Mora	0,00	0,00
Variações Monetárias e Cambiais	0,00	0,00
Descontos Financeiros Obtidos	0,00	0,00
Remuneração de Depósitos Bancários e Aplicações Financeiras	27.997,12	101.854,88
Outras Variações Patrimoniais Aumentativas - Financeiras	0,00	0,00
<u>Transferências e Delegações Recebidas</u>	<u>53.240.914,64</u>	<u>27.820.799,65</u>
Transferências Intragovernamentais	53.240.914,64	27.820.799,65
Transferências Inter Governamentais	0,00	0,00
Transferências das Instituições Privadas	0,00	0,00
Transferências das Instituições Multigovernamentais	0,00	0,00
Transferências de Consórcios Públicos	0,00	0,00
Transferências Do Exterior	0,00	0,00
Transferências de Pessoas Físicas	0,00	0,00
<u>Valorização e Ganhos com Ativos e Desincorporação de Passivos</u>	<u>0,00</u>	<u>0,00</u>
Reavaliação de Ativos	0,00	0,00
Ganhos com Alienação	0,00	0,00
Ganhos com Incorporação de Ativos	0,00	0,00
<u>Outras Variações Patrimoniais Aumentativas</u>	<u>8.760.119,56</u>	<u>0,00</u>
Variação Patrimonial Aumentativa a Classificar	0,00	0,00
Resultado Positivo de Participações	0,00	0,00
Reversão de Provisões e Ajustes de Perdas	0,00	0,00
Diversas Variações Patrimoniais Aumentativas	8.760.119,56	0,00
<b>VARIAÇÕES PATRIMONIAIS DIMINUTIVAS</b>	<b>170.617.469,01</b>	<b>205.116.081,74</b>
<u>Pessoal e Encargos</u>	<u>0,00</u>	<u>0,00</u>
Remuneração a Pessoal	0,00	0,00
Encargos Patronais	0,00	0,00
Benefícios a Pessoal	0,00	0,00
Outras Variações Patrimoniais Diminutivas - Pessoal e Encargos	0,00	0,00



Fundo de Urbanização de Curitiba  
DEMONSTRAÇÃO DAS VARIAÇÕES PATRIMONIAIS

Anexo 15

Exercício: 2021 Período (Mês): 3

	Exercício Atual	Exercício Anterior
<u>Benefícios Previdenciários e Assistenciais</u>	<u>0,00</u>	<u>0,00</u>
Aposentadorias e Reformas	0,00	0,00
Pensões	0,00	0,00
Benefícios de Prestação Continuada	0,00	0,00
Benefícios Eventuais	0,00	0,00
Políticas Públicas de Transferência de Renda	0,00	0,00
Outros Benefícios Previdenciários e Assistenciais	0,00	0,00
<u>Uso de Bens, Serviços e Consumo de Capital Fixo</u>	<u>169.841.741,55</u>	<u>199.170.821,18</u>
Uso de Material de Consumo	139.719,58	237.424,28
Serviços	169.698.305,00	198.930.414,63
Depreciação, Amortização e Exaustão	3.716,97	2.982,27
<u>Variações Patrimoniais Diminutivas Financeiras</u>	<u>0,00</u>	<u>0,00</u>
Juros e Encargos de Empréstimos e Financiamentos Obtidos	0,00	0,00
Juros e Encargos de Mora	0,00	0,00
Variações Monetárias e Cambiais	0,00	0,00
Descontos Financeiros Concedidos	0,00	0,00
Outras Variações Patrimoniais Diminutivas - Financeiras	0,00	0,00
<u>Transferências e Delegações Concedidas</u>	<u>0,00</u>	<u>0,00</u>
Transferências Intragovernamentais	0,00	0,00
Transferências Inter Governamentais	0,00	0,00
Transferências a Instituições Privadas	0,00	0,00
Transferências a Instituições Multigovernamentais	0,00	0,00
Transferências a Consórcios Públicos	0,00	0,00
Transferências ao Exterior	0,00	0,00
Execução Orçamentária Delegada	0,00	0,00
Outras Transferências e Delegações Concedidas	0,00	0,00
<u>Desvalorização e Perda de Ativos e Incorporação de Passivos</u>	<u>0,00</u>	<u>0,00</u>
Reavaliação, Redução a Valor Recuperável e Ajuste para Perdas	0,00	0,00
Perdas com Alienação	0,00	0,00
Perdas Involuntárias	0,00	0,00
Incorporação de Passivos	0,00	0,00
Desincorporação de Ativos	0,00	0,00
<u>Tributárias</u>	<u>775.727,46</u>	<u>0,00</u>
Impostos, Taxas e Contribuições de Melhoria	0,00	0,00
Contribuições	775.727,46	0,00
<u>Custo das Mercadorias Vendidas, dos Produtos Vendidos e dos Serviços p</u>	<u>0,00</u>	<u>0,00</u>
Custo das Mercadorias Vendidas - Cmv	0,00	0,00
Custo de Produtos Vendidos	0,00	0,00
Custo dos Serviços Prestados - Csp	0,00	0,00
<u>Outras Variações Patrimoniais Diminutivas</u>	<u>0,00</u>	<u>5.945.260,56</u>
Premiações	0,00	0,00
Resultado Negativo de Participações	0,00	0,00
Incentivos	0,00	0,00
Subvenções Econômicas	0,00	0,00
Participações e Contribuições	0,00	0,00
Vpd de Constituição de Provisões	0,00	0,00
Diversas Variações Patrimoniais Diminutivas	0,00	0,00
<b>RESULTADO PATRIMONIAL DO PERÍODO</b>	<b>5.517.555,96</b>	<b>-2.177.831,23</b>




Exercício: 2021 Período (Mês): 3

VARIAÇÕES PATRIMONIAIS QUALITATIVAS  
(decorrentes da execução orçamentária)


	Exercício Atual	Exercício Anterior
Incorporação de Ativos	0,00	0,00
Desincorporação de Passivos	0,00	0,00
Incorporação de Passivos	0,00	0,00
Desincorporação de Ativos	0,00	0,00


Curitiba 31 de Março de 2021

  
Ogeny Pedro Maia Neto  
Presidente

  
Valência dos Anjos Nariok  
Contador

59.666/O-0

  
Pedro Henrique Scherner Romanel  
Diretor Administrativo e Financeiro

  
Alexandre Cesar Cavichia  
Controle Interno