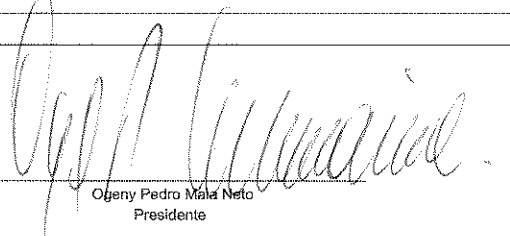





BALANÇO PATRIMONIAL


Quadro das Contas de Compensação

ESPECIFICAÇÃO	Exercício	
	Atual	Anterior
Saldo dos Atos Potenciais Ativos		
Garantias e Contragarantias Recebidas a Executar	0,00	0,00
Direitos Conveniados e Outros Instrumentos Congêneres a Receber	189.576.855,00	189.576.955,00
Direitos Contratuais a Executar	49.742.901,86	48.959.101,86
Outros Atos Potenciais Ativos a Executar	0,00	0,00
TOTAL	239.319.856,86	238.536.056,86
Saldo dos Atos Potenciais Passivos		
Garantias e Contragarantias Concedidas a Executar	0,00	0,00
Obrigações Conveniadas e Outros Instrumentos Congêneres a Liberar	0,00	0,00
Obrigações Contratuais a Executar	147.740.299,07	124.534.234,70
Outros Atos Potenciais Passivos a Executar	0,00	0,00
TOTAL	147.740.299,07	124.534.234,70


 Pedro Mala Neto
 Presidente


 Valécio dos Anjos Nariok
 Contador
 59.666/O-0


 Pedro Henrique Scherner Romanel
 Diretor Administrativo e Financeiro


 Alexandra Cesar Cavichia
 Controle Interno

Anexo 1

DESTINAÇÃO DE RECURSOS	SUPERÁVIT/DÉFICIT FINANCEIRO	
	Exercício Atual	Exercício Anterior
001 - Recursos do Tesouro (Descentralizados)	10.276.284,40	3.458.460,40
069 - Receitas Intraorçamentárias - P. 869/05 STN	147.843,56	3.839.116,93
078 - Recursos do Transporte Municipal de Passageiros	17.335.076,69	22.034.420,03
1005 - Apoio Financeiro aos Municípios - AFM - Inciso II, Art. 5º - L	232.837,94	0,00
509 - Gerenciamento do Trânsito	271.831,83	271.831,83
912 - Recursos de Operações de Crédito - FDU - Lei Ordinária nº 13.392	17,31	17,31
TOTAL	28.263.891,73	29.601.846,50




FUNDO DE URBANIZAÇÃO DE CURITIBA


BALANÇO FINANCEIRO

Exercício: 2021 Período (Mês): Maio


INGRESSOS			DISPÊNDIOS		
ESPECIFICAÇÃO	Exercício Atual	Exercício Anterior	ESPECIFICAÇÃO	Exercício Atual	Exercício Anterior
Receita Orçamentária (I)	45.718.743,66	28.395.756,07	Despesa Orçamentária (VI)	66.860.204,09	73.802.448,54
Ordinária/Livre	45.717.984,97	28.395.756,07	Ordinária/Livre	66.320.618,92	73.802.448,54
Recursos Ordinários / Livres	45.717.984,97	28.395.756,07	Recursos Ordinários / Livres	66.320.618,92	73.802.448,54
Vinculada	758,69	0,00	Vinculada	539.585,17	0,00
Transferências do FUNDEB	0,00	0,00	Transferências do FUNDEB	0,00	0,00
Transferências Voluntárias	0,00	0,00	Transferências Voluntárias	0,00	0,00
Alienação de Bens	0,00	0,00	Alienação de Bens	0,00	0,00
Operações de Crédito	0,00	0,00	Operações de Crédito	0,00	0,00
Regime Próprio de Previdência	0,00	0,00	Regime Próprio de Previdência	0,00	0,00
Transferências de Programas	0,00	0,00	Transferências de Programas	0,00	0,00
Transferências Voluntárias - Emendas Individuais (§ 13, art. 166 da CF)	0,00	0,00	Transferências Voluntárias - Emendas Individuais (§ 13, art. 166 da CF)	0,00	0,00
Apoio Financeiro aos Municípios - AFM	758,69	0,00	Apoio Financeiro aos Municípios - AFM	539.585,17	0,00
Cessão Onerosa - Pré-Sal	0,00	0,00	Cessão Onerosa - Pré-Sal	0,00	0,00
Valores Restituíveis	0,00	0,00	Valores Restituíveis	0,00	0,00
Outras Origens	0,00	0,00	Outras Origens	0,00	0,00
Deduções da Receita Orçamentária	0,00	0,00			
Deduções da Receita Orçamentária	0,00	0,00			
Transferências Financeiras Recebidas (II)	20.810.864,67	51.000.000,00	Transferências Financeiras Concedidas (VII)	0,00	0,00
Transferências Recebidas para a Execução Orçamentária	20.810.864,67	51.000.000,00	Transferências Concedidas para a Execução Orçamentária	0,00	0,00
Transferências Recebidas para Aportes de recursos para o RPPS	0,00	0,00	Transferências Concedidas para Aportes de recursos para o RPPS	0,00	0,00
Recebimentos Extraorçamentários(III)	8.818.693,46	2.819.755,64	Pagamentos Extraorçamentários(VIII)	10.270.451,00	34.137,19
Inscrição de Restos a Pagar Processados	911.451,44	1.064.569,52	Pagamento de Restos a Pagar Processado	0,00	0,00
Inscrição de Restos a Pagar Não Processados	7.907.242,02	1.755.186,12	Pagamento de Restos a Pagar Não Processado	560,00	34.137,19
Realizável	0,00	0,00	Realizável	10.269.891,00	0,00
Valores Restituíveis	0,00	0,00	Valores Restituíveis	0,00	0,00
Saldo do Exercício Anterior(IV)			Saldo do Exercício Seguinte(IX)	37.250.923,84	32.569.833,23
			Caixa e Equivalentes de Caixa	37.091.357,06	32.410.302,45
			Realizável	159.566,78	159.530,78
TOTAL (V) = (I + II + III + IV)	75.348.301,79	82.215.511,71	TOTAL (X) = (VI + VII + VIII + IX)	114.381.578,93	106.406.418,96


Curitiba, 31 de Maio de 2021


Ogény Pedro Maia Neto
Presidente


Valécio dos Anjos Nariok
Contador

59.666/O-0


Pedro Henrique Scherner Romanel
Diretor Administrativo e Financeiro


Alexandre Cesar Cavichia
Controle Interno



FUNDO DE URBANIZAÇÃO DE CURITIBA
BALANÇO ORÇAMENTÁRIO
ORÇAMENTOS FISCAL E DA SEGURIDADE SOCIAL

Período: 01/05/2021

à 31/05/2021

Exercício: 2021

RECEITAS ORÇAMENTÁRIAS	PREVISÃO INICIAL (a)	PREVISÃO ATUALIZADA (b)	RECEITAS REALIZADAS (c)	SALDO d = (c - b)
RECEITAS CORRENTES (I)	581.241.000,00	581.241.000,00	45.718.743,66	-515.522.256,34
IMPOSTOS, TAXAS E CONTRIBUIÇÕES DE MELHORIA	0,00	0,00	0,00	0,00
Impostos	0,00	0,00	0,00	0,00
Taxas	0,00	0,00	0,00	0,00
Contribuição de Melhoria	0,00	0,00	0,00	0,00
CONTRIBUIÇÕES	0,00	0,00	0,00	0,00
Contribuições Sociais	0,00	0,00	0,00	0,00
Contribuição para o Custeio Do Serviço de Iluminação Pública	0,00	0,00	0,00	0,00
RECEITA PATRIMONIAL	1.800.000,00	1.800.000,00	62.802,50	-1.737.197,50
Exploração Do Patrimônio Imobiliário Do Estado	1.050.000,00	1.050.000,00	27.250,16	-1.022.749,84
Valores Mobiliários	750.000,00	750.000,00	35.552,34	-714.447,66
Delegação De Serviços Públicos mediante Concessão, Permissão, Autorização Ou Licença	0,00	0,00	0,00	0,00
Exploração de Recursos Naturais	0,00	0,00	0,00	0,00
Exploração Do Patrimônio Intangível	0,00	0,00	0,00	0,00
Cessão de Direitos	0,00	0,00	0,00	0,00
Demais Receitas Patrimoniais	0,00	0,00	0,00	0,00
RECEITA AGROPECUÁRIA	0,00	0,00	0,00	0,00
Receita Agropecuária	0,00	0,00	0,00	0,00
RECEITA INDUSTRIAL	0,00	0,00	0,00	0,00
Receita Industrial	0,00	0,00	0,00	0,00
RECEITA DE SERVIÇOS	559.441.000,00	559.441.000,00	45.655.941,16	-513.785.058,84
Serviços Administrativos e Comerciais Gerais	0,00	0,00	0,00	0,00
Serviços e Atividades Referentes à Navegação e ao Transporte	559.441.000,00	559.441.000,00	45.655.941,16	-513.785.058,84
Serviços e Atividades Referentes à Saúde	0,00	0,00	0,00	0,00
Serviços e Atividades Financeiras	0,00	0,00	0,00	0,00
Outros Serviços	0,00	0,00	0,00	0,00
TRANSFERÊNCIAS CORRENTES	0,00	0,00	0,00	0,00
Transferências da União e de Suas Entidades	0,00	0,00	0,00	0,00
Transferências dos Estados	0,00	0,00	0,00	0,00
Transferências dos Municípios e de Suas Entidades	0,00	0,00	0,00	0,00
Transferências de Instituições Privadas	0,00	0,00	0,00	0,00
Transferências de Outras Instituições Públicas	0,00	0,00	0,00	0,00
Transferências Do Exterior	0,00	0,00	0,00	0,00
Transferências de Pessoas Físicas	0,00	0,00	0,00	0,00
Transferências Provenientes de Depósitos Não Identificados	0,00	0,00	0,00	0,00
OUTRAS RECEITAS CORRENTES	0,00	0,00	0,00	0,00
Multas Administrativas, Contratuais e Judiciais	0,00	0,00	0,00	0,00
Indenizações, Restituições e Ressarcimentos	0,00	0,00	0,00	0,00
Bens, Direitos e Valores Incorporados ao Patrimônio Público	0,00	0,00	0,00	0,00
Receitas Diversas	0,00	0,00	0,00	0,00
RECEITAS DE CAPITAL (II)	0,00	0,00	0,00	0,00
OPERAÇÕES DE CRÉDITO	0,00	0,00	0,00	0,00
Operações de Crédito - Mercado Interno	0,00	0,00	0,00	0,00
Operações de Crédito - Mercado Externo	0,00	0,00	0,00	0,00
ALIENAÇÃO DE BENS	0,00	0,00	0,00	0,00
Alienação de Bens Móveis	0,00	0,00	0,00	0,00
Alienação de Bens Imóveis	0,00	0,00	0,00	0,00
AMORTIZAÇÃO DE EMPRÉSTIMOS	0,00	0,00	0,00	0,00
AMORTIZAÇÕES DE EMPRÉSTIMOS	0,00	0,00	0,00	0,00
Amortização de Empréstimos	0,00	0,00	0,00	0,00
TRANSFERÊNCIAS DE CAPITAL	0,00	0,00	0,00	0,00
Transferências da União	0,00	0,00	0,00	0,00
Transferências Intergovernamentais	0,00	0,00	0,00	0,00
Transferências dos Municípios e de Suas Entidades	0,00	0,00	0,00	0,00
Transferências de Instituições Privadas	0,00	0,00	0,00	0,00
Transferências de Outras Instituições Públicas	0,00	0,00	0,00	0,00
Transferências Do Exterior	0,00	0,00	0,00	0,00
Transferências de Pessoas Físicas	0,00	0,00	0,00	0,00
Transferências para o Combate à Fome	0,00	0,00	0,00	0,00
Integralização Do Capital Social	0,00	0,00	0,00	0,00
Div. Ativa Prov. da Amortiz. Emp. e Financ.	0,00	0,00	0,00	0,00
Restituições	0,00	0,00	0,00	0,00



FUNDO DE URBANIZAÇÃO DE CURITIBA
BALANÇO ORÇAMENTÁRIO
ORÇAMENTOS FISCAL E DA SEGURIDADE SOCIAL

Período : 01/05/2021

à

31/05/2021

Exercício: 2021

RECEITAS ORÇAMENTÁRIAS	PREVISÃO INICIAL (a)	PREVISÃO ATUALIZADA (b)	RECEITAS REALIZADAS (c)	SALDO d = (c - b)
Receitas de Capital Diversas x	0,00	0,00	0,00	0,00
OUTRAS RECEITAS DE CAPITAL	0,00	0,00	0,00	0,00
Integralização de Capital Social	0,00	0,00	0,00	0,00
Resgate de Títulos Do Tesouro	0,00	0,00	0,00	0,00
Demais Receitas de Capital	0,00	0,00	0,00	0,00
Recursos Arrecadados em Exercícios Anteriores (III)	0,00	0,00	0,00	0,00
SUBTOTAL DAS RECEITAS (IV) = (I + II + III)	561.241.000,00	561.241.000,00	45.718.743,66	-515.522.256,34



FUNDO DE URBANIZAÇÃO DE CURITIBA
BALANÇO ORÇAMENTÁRIO
ORÇAMENTOS FISCAL E DA SEGURIDADE SOCIAL

Período : 01/05/2021 à 31/05/2021

Exercício: 2021

OPERAÇÕES DE CRÉDITO/REFINANCIAMENTO (V)	0,00	0,00	0,00	0,00
Operações de Crédito Internas	0,00	0,00	0,00	0,00
Mobiliária	0,00	0,00	0,00	0,00
Contratual	0,00	0,00	0,00	0,00
Operações de Crédito Externas	0,00	0,00	0,00	0,00
Mobiliária	0,00	0,00	0,00	0,00
Contratual	0,00	0,00	0,00	0,00
SUBTOTAL COM REFINANCIAMENTO (VI) = (IV + V)	561.241.000,00	561.241.000,00	45.718.743,66	-515.522.256,34
DÉFICIT (VII)	5.000,00	20.252.000,00	21.141.460,43	889.460,43
TOTAL (VIII) = (VI + VII)	561.246.000,00	581.493.000,00	66.860.204,09	-514.632.795,91
SALDOS DE EXERCÍCIOS ANTERIORES (UTILIZADOS PARA CRÉDITOS ADICIONAIS)	0,00	null	0,00	0,00
(UTILIZADOS PARA CRÉDITOS ADICIONAIS)				
Superávit Financeiro	0,00			0,00
Reabertura de Créditos Adicionais	0,00			0,00
Recursos Arrecadados em Exercícios Anteriores - RPPS			0,00	0,00

DESPESAS ORÇAMENTÁRIAS	DOTAÇÃO INICIAL (e)	DOTAÇÃO ATUALIZADA (f)	DESPESAS EMPENHADAS (g)	DESPESAS LIQUIDADAS (h)	DESPESAS PAGAS (i)	SALDO DA DOTAÇÃO (j) = (f-g)
DESPESAS CORRENTES (IX)	548.905.000,00	569.152.000,00	66.759.971,60	65.539.460,73	65.503.584,25	502.392.028,40
Outras Despesas Correntes	548.905.000,00	569.152.000,00	66.759.971,60	65.539.460,73	65.503.584,25	502.392.028,40
DESPESAS DE CAPITAL (X)	12.341.000,00	12.341.000,00	0,00	563.864,67	622.122,01	12.341.000,00
Investimentos	12.341.000,00	12.341.000,00	0,00	563.864,67	622.122,01	12.341.000,00
RESERVA DE RPPS (XII)	0,00	0,00	0,00	0,00	0,00	0,00
SUBTOTAL DAS DESPESAS (XIII) = (IX + X + XII)	561.246.000,00	581.493.000,00	66.759.971,60	66.103.325,40	66.125.706,26	514.733.028,40
AMORTIZAÇÃO DA DÍVIDA	0,00	0,00	0,00	0,00	0,00	0,00
REFINANCIAMENTO (XIV)						
Amortização da Dívida Interna	0,00	0,00	0,00	0,00	0,00	0,00
Dívida Mobiliária	0,00	0,00	0,00	0,00	0,00	0,00
Outras Dívidas	0,00	0,00	0,00	0,00	0,00	0,00
Amortização da Dívida Externa	0,00	0,00	0,00	0,00	0,00	0,00
Dívida Mobiliária	0,00	0,00	0,00	0,00	0,00	0,00
Outras Dívidas	0,00	0,00	0,00	0,00	0,00	0,00
SUBTOTAL COM REFINANCIAMENTO (XV) = (XIII + XIV)	561.246.000,00	581.493.000,00	66.759.971,60	66.103.325,40	66.125.706,26	514.733.028,40
SUPERÁVIT (XVI)	0,00	0,00	0,00	0,00	0,00	0,00
TOTAL (XVII) = (XV + XVI)	561.246.000,00	581.493.000,00	66.759.971,60	66.103.325,40	66.125.706,26	514.733.028,40

Notas Explicativas ao Balanço Orçamentário:

1) Foram abertos créditos com base no superávit financeiro de exercícios anteriores no valor de R\$ (apresentado na linha SALDO DE EXERCÍCIO ANTERIORES), sendo executados o valor de R\$. Estes recursos foram fonte para abertura de créditos adicionais, que por motivo legal, não podem ser demonstrado como parte dos itens do Balanço Orçamentário que integram o cálculo do resultado orçamentário. O superávit financeiro não é receita do exercício de referência, pois já o foi no exercício anterior, mas constitui disponibilidade para utilização no exercício atual. Por outro lado, as despesas executadas à conta do superávit financeiro são despesas do exercício de referência, tendo em vista o disposto na Lei 4.320/64.

2) De modo a propiciar uma análise da execução orçamentário do exercício em conjunto com a execução dos restos a pagar, apresentamos a seguir os quadros demonstrativos de execução de restos a pagar, um relativo aos restos a pagar não processados, outro relativo aos restos a pagar processados, com o mesmo detalhamento das despesas orçamentárias do balanço.



FUNDO DE URBANIZAÇÃO DE CURITIBA
BALANÇO ORÇAMENTÁRIO
ORÇAMENTOS FISCAL E DA SEGURIDADE SOCIAL

Período : 01/05/2021 à 31/05/2021

Exercício: 2021

ANEXO 1 - EXECUÇÃO DE RESTOS A PAGAR NÃO PROCESSADOS:

RESTOS A PAGAR NÃO PROCESSADOS	INSCRITOS		LIQUIDADOS	PAGOS	CANCELADOS	SALDO
	EM EXERCÍCIOS ANTERIORES	EM 31 DE DEZEMBRO DO EXERCÍCIO ANTERIOR				
	(a)	(b)				
DESPESES CORRENTES	109.223,58	17.246.617,95	560,00	560,00	7.800,10	17.347.481,43
Pessoal e Encargos Sociais	0,00	0,00	0,00	0,00	0,00	0,00
Juros e Encargos da Dívida	0,00	0,00	0,00	0,00	0,00	0,00
Outras Despesas Correntes	109.223,58	17.246.617,95	560,00	560,00	7.800,10	17.347.481,43
DESPESES DE CAPITAL	0,00	0,00	0,00	0,00	0,00	0,00
Investimentos	0,00	0,00	0,00	0,00	0,00	0,00
Inversões Financeiras	0,00	0,00	0,00	0,00	0,00	0,00
Amortização da Dívida	0,00	0,00	0,00	0,00	0,00	0,00
TOTAL	109.223,58	17.246.617,95	560,00	560,00	7.800,10	17.347.481,43

ANEXO 2 - EXECUÇÃO DE RESTOS A PAGAR PROCESSADOS E NÃO PROCESSADOS LIQUIDADOS:

RESTOS A PAGAR PROCESSADOS E NÃO PROCESSADOS LIQUIDADOS	INSCRITOS		PAGOS	CANCELADOS	SALDO
	EM EXERCÍCIOS ANTERIORES	EM 31 DE DEZEMBRO DO EXERCÍCIO ANTERIOR			
	(a)	(b)			
DESPESES CORRENTES	810,00	369.770,25	0,00	0,00	370.580,25
Pessoal e Encargos Sociais	0,00	0,00	0,00	0,00	0,00
Juros e Encargos da Dívida	0,00	0,00	0,00	0,00	0,00
Outras Despesas Correntes	810,00	369.770,25	0,00	0,00	370.580,25
DESPESES DE CAPITAL	0,00	534.736,00	0,00	0,00	534.736,00
Investimentos	0,00	534.736,00	0,00	0,00	534.736,00
Inversões Financeiras	0,00	0,00	0,00	0,00	0,00
Amortização da Dívida	0,00	0,00	0,00	0,00	0,00
TOTAL	810,00	904.506,25	0,00	0,00	905.316,25

3) Apresentamos a seguir as receitas e despesas Intra-Orçamentárias incluídas no Balanço orçamentário, que correspondem as operações existentes entre os órgãos do Município.

Anexo 3 - DEMONSTRATIVO DA RECEITA E DESPESA INTRA-ORÇAMENTÁRIA

RECEITAS INTRA-ORÇAMENTÁRIAS	PREVISÃO INICIAL	PREVISÃO ATUALIZADA	RECEITAS REALIZADAS	SALDO
		(a)	(b)	c = (b - a)
RECEITAS CORRENTES INTRAORÇAMENTÁRIAS	9.344.000,00	9.344.000,00	0,00	-9.344.000,00
RECEITAS DE CONTRIBUIÇÕES INTRAORÇAMENTÁRIAS	0,00	0,00	0,00	0,00
Contribuições Sociais	0,00	0,00	0,00	0,00
RECEITA PATRIMONIAL INTRAORÇAMENTÁRIA	0,00	0,00	0,00	0,00
Receitas Imobiliárias	0,00	0,00	0,00	0,00
RECEITA DE SERVIÇOS INTRAORÇAMENTÁRIA	9.344.000,00	9.344.000,00	0,00	-9.344.000,00
Receita de Serviços Intraorçamentária	0,00	0,00	0,00	0,00
Serviços Administrativos e Comerciais Gerais	0,00	0,00	0,00	0,00
Serviços de Transporte	9.344.000,00	9.344.000,00	0,00	-9.344.000,00
OUTRAS RECEITAS CORRENTES INTRAORÇAMENTÁRIAS	0,00	0,00	0,00	0,00
Indenizações, Restituições e Ressarcimentos	0,00	0,00	0,00	0,00
Receitas Diversas	0,00	0,00	0,00	0,00
TOTAL DAS RECEITAS INTRA-ORÇAMENTÁRIAS	9.344.000,00	9.344.000,00	0,00	-9.344.000,00

DESPESES INTRA-ORÇAMENTÁRIAS	DOTAÇÃO INICIAL	DOTAÇÃO ATUALIZADA	DESPESES EMPENHADAS	DESPESES LIQUIDADAS	DESPESES PAGAS	SALDO DA DOTAÇÃO
	(d)	(e)	(f)	(g)	(h)	(i) = (e-f)
DESPESES CORRENTES	0,00	0,00	0,00	0,00	0,00	0,00
Pessoal e Encargos Sociais	0,00	0,00	0,00	0,00	0,00	0,00
Juros e Encargos da Dívida	0,00	0,00	0,00	0,00	0,00	0,00
Outras Despesas Correntes	0,00	0,00	0,00	0,00	0,00	0,00
DESPESES DE CAPITAL	0,00	0,00	0,00	0,00	0,00	0,00
Investimentos	0,00	0,00	0,00	0,00	0,00	0,00
Amortização da Dívida / Refinanciamento da Dívida	0,00	0,00	0,00	0,00	0,00	0,00
TOTAL DESPESES INTRA-ORÇAMENTÁRIAS	0,00	0,00	0,00	0,00	0,00	0,00



FUNDO DE URBANIZAÇÃO DE CURITIBA
BALANÇO ORÇAMENTÁRIO
ORÇAMENTOS FISCAL E DA SEGURIDADE SOCIAL

Período : 01/05/2021 à 31/05/2021

Exercício: 2021

4) Apresentamos a seguir as Interferências Financeiras recebidas e repassadas pela entidade no período

Anexo 4 - DEMONSTRATIVO DAS INTERFERÊNCIA RECEBIDAS E REPASSADAS:

ENTIDADES	FONTE	INTERFERÊNCIAS RECEBIDAS	INTERFERÊNCIAS REPASSADAS
Prefeitura Municipal de Curitiba	001 - Recursos do Tesouro (Descentralizados)	20.810.864,67	0,00
		20.810.864,67	0,00

Curitiba, 31 de Maio de 2021

Ogény Pedro Maia Neto
Presidente

Pedro Henrique Scherner Romanel
Diretor Administrativo e Financeiro

Valécio das Anjos Nartok
Contador

59.666/0-0

Alexandre Cesar Cavichia
Controle Interno




Fundo de Urbanização de Curitiba
DEMONSTRAÇÃO DAS VARIAÇÕES PATRIMONIAIS

Anexo 15

Exercício: 2021 Período (Mês): 5

VARIAÇÕES PATRIMONIAIS QUANTITATIVAS

	Exercício Atual	Exercício Anterior
VARIAÇÕES PATRIMONIAIS AUMENTATIVAS	321.400.237,60	310.040.725,28
<u>Impostos, Taxas e Contribuições de Melhoria</u>	<u>0,00</u>	<u>0,00</u>
Impostos	0,00	0,00
Taxas	0,00	0,00
Contribuições de Melhoria	0,00	0,00
<u>Contribuições</u>	<u>0,00</u>	<u>0,00</u>
Contribuições Sociais	0,00	0,00
Contribuições de Intervenção no Domínio Econômico	0,00	0,00
Contribuição de Iluminação Pública	0,00	0,00
Contribuições de Interesse das Categorias Profissionais	0,00	0,00
<u>Exploração e Venda de Bens, Serviços e Direitos</u>	<u>198.694.365,68</u>	<u>230.070.058,16</u>
Venda de Mercadorias	0,00	0,00
Venda de Produtos	0,00	0,00
Exploração de Bens e Direitos e Prestação de Serviços	198.694.365,68	230.070.058,16
<u>Variações Patrimoniais Aumentativas Financeiras</u>	<u>85.062,93</u>	<u>149.867,47</u>
Juros e Encargos de Empréstimos e Financiamentos Concedidos	0,00	0,00
Juros e Encargos de Mora	0,00	0,00
Variações Monetárias e Cambiais	0,00	0,00
Descontos Financeiros Obtidos	0,00	0,00
Remuneração de Depósitos Bancários e Aplicações Financeiras	85.062,93	149.867,47
Outras Variações Patrimoniais Aumentativas - Financeiras	0,00	0,00
<u>Transferências e Delegações Recebidas</u>	<u>109.274.565,88</u>	<u>79.820.799,65</u>
Transferências Intragovernamentais	109.274.565,88	79.820.799,65
Transferências Inter Governamentais	0,00	0,00
Transferências das Instituições Privadas	0,00	0,00
Transferências das Instituições Multigovernamentais	0,00	0,00
Transferências de Consórcios Públicos	0,00	0,00
Transferências Do Exterior	0,00	0,00
Transferências de Pessoas Físicas	0,00	0,00
<u>Valorização e Ganhos com Ativos e Desincorporação de Passivos</u>	<u>0,00</u>	<u>0,00</u>
Reavaliação de Ativos	0,00	0,00
Ganhos com Alienação	0,00	0,00
Ganhos com Incorporação de Ativos	0,00	0,00
<u>Outras Variações Patrimoniais Aumentativas</u>	<u>13.346.243,11</u>	<u>0,00</u>
Varição Patrimonial Aumentativa a Classificar	0,00	0,00
Resultado Positivo de Participações	0,00	0,00
Reversão de Provisões e Ajustes de Perdas	0,00	0,00
Diversas Variações Patrimoniais Aumentativas	13.346.243,11	0,00
VARIAÇÕES PATRIMONIAIS DIMINUTIVAS	303.564.174,49	304.387.175,72
<u>Pessoal e Encargos</u>	<u>0,00</u>	<u>0,00</u>
Remuneração a Pessoal	0,00	0,00
Encargos Patronais	0,00	0,00
Benefícios a Pessoal	0,00	0,00
Outras Variações Patrimoniais Diminutivas - Pessoal e Encargos	0,00	0,00



Fundo de Urbanização de Curitiba
DEMONSTRAÇÃO DAS VARIAÇÕES PATRIMONIAIS

Anexo 15

Exercício: 2021 Período (Mês): 5

	Exercício Atual	Exercício Anterior
<u>Benefícios Previdenciários e Assistenciais</u>	0,00	0,00
Aposentadorias e Reformas	0,00	0,00
Pensões	0,00	0,00
Benefícios de Prestação Continuada	0,00	0,00
Benefícios Eventuais	0,00	0,00
Políticas Públicas de Transferência de Renda	0,00	0,00
Outros Benefícios Previdenciários e Assistenciais	0,00	0,00
<u>Uso de Bens, Serviços e Consumo de Capital Fixo</u>	<u>302.033.829,44</u>	<u>298.441.915,16</u>
Uso de Material de Consumo	256.516,67	273.346,26
Serviços	301.771.117,82	298.163.611,21
Depreciação, Amortização e Exaustão	6.194,95	4.957,69
<u>Variações Patrimoniais Diminutivas Financeiras</u>	<u>0,00</u>	<u>0,00</u>
Juros e Encargos de Empréstimos e Financiamentos Obtidos	0,00	0,00
Juros e Encargos de Mora	0,00	0,00
Variações Monetárias e Cambiais	0,00	0,00
Descontos Financeiros Concedidos	0,00	0,00
Outras Variações Patrimoniais Diminutivas - Financeiras	0,00	0,00
<u>Transferências e Delegações Concedidas</u>	<u>0,00</u>	<u>0,00</u>
Transferências Intragovernamentais	0,00	0,00
Transferências Inter Governamentais	0,00	0,00
Transferências a Instituições Privadas	0,00	0,00
Transferências a Instituições Multigovernamentais	0,00	0,00
Transferências a Consórcios Públicos	0,00	0,00
Transferências ao Exterior	0,00	0,00
Execução Orçamentária Delegada	0,00	0,00
Outras Transferências e Delegações Concedidas	0,00	0,00
<u>Desvalorização e Perda de Ativos e Incorporação de Passivos</u>	<u>0,00</u>	<u>0,00</u>
Reavaliação, Redução a Valor Recuperável e Ajuste para Perdas	0,00	0,00
Perdas com Alienação	0,00	0,00
Perdas Involuntárias	0,00	0,00
Incorporação de Passivos	0,00	0,00
Desincorporação de Ativos	0,00	0,00
<u>Tributárias</u>	<u>1.530.345,05</u>	<u>0,00</u>
Impostos, Taxas e Contribuições de Melhoria	0,00	0,00
Contribuições	1.530.345,05	0,00
<u>Custo das Mercadorias Vendidas, dos Produtos Vendidos e dos Serviços p</u>	<u>0,00</u>	<u>0,00</u>
Custo das Mercadorias Vendidas - Cmv	0,00	0,00
Custo de Produtos Vendidos	0,00	0,00
Custo dos Serviços Prestados - Csp	0,00	0,00
<u>Outras Variações Patrimoniais Diminutivas</u>	<u>0,00</u>	<u>5.945.260,56</u>
Premiações	0,00	0,00
Resultado Negativo de Participações	0,00	0,00
Incentivos	0,00	0,00
Subvenções Econômicas	0,00	0,00
Participações e Contribuições	0,00	0,00
Vpd de Constituição de Provisões	0,00	0,00
Diversas Variações Patrimoniais Diminutivas	0,00	5.945.260,56
RESULTADO PATRIMONIAL DO PERÍODO	17.836.063,11	5.653.549,56



Fundo de Urbanização de Curitiba
DEMONSTRAÇÃO DAS VARIAÇÕES PATRIMONIAIS

Anexo 15

Exercício: 2021 Período (Mês): 5

VARIAÇÕES PATRIMONIAIS QUALITATIVAS
(decorrentes da execução orçamentária)

	Exercício Atual	Exercício Anterior
Incorporação de Ativos	0,00	0,00
Desincorporação de Passivos	0,00	0,00
Incorporação de Passivos	0,00	0,00
Desincorporação de Ativos	0,00	0,00

Curitiba 31 de Maio de 2021

Ogény Pedro Maia Neto
Presidente

Valendo dos Anjos Nariok
Contador

59.666/O-0

Pedro Henrique Scherner Romanel
Diretor Administrativo e Financeiro

Alexandre Cesar Cavichia
Controle Interno