

BALANÇO PATRIMONIAL

Mês/Ano: 12/2020

[illegible]

Quadro dos Ativos e Passivos Financeiros e Permanentes

Ativo (I)			Passivo (II)		
ATIVO FINANCEIRO	32.748.773,70	26.086.587,24	PASSIVO FINANCEIRO	18.261.157,78	5.196.545,12
ATIVO PERMANENTE	200.673.699,41	198.569.206,44	PASSIVO PERMANENTE	0,00	167.242,96
SALDO PATRIMONIAL				215.161.315,33	219.292.005,60


W. H. H. H.



BALANÇO PATRIMONIAL

Quadro das Contas de Compensação

ESPECIFICAÇÃO	Exercício Atual	Exercício Anterior
Saldo dos Atos Potenciais Ativos		
Garantias e Contragarantias Recebidas a Executar	0,00	0,00
Direitos Conveniados e Outros Instrumentos Congêneres a Receber	189.576.955,00	189.586.192,74
Direitos Contratuais a Executar	49.742.901,86	48.959.101,86
Outros Atos Potenciais Ativos a Executar	0,00	0,00
TOTAL	239.319.856,86	238.545.294,60
Saldo dos Atos Potenciais Passivos		
Garantias e Contragarantias Concedidas a Executar	0,00	0,00
Obrigações Conveniados e Outros Instrumentos Congêneres a Liberar	0,00	0,00
Obrigações Contratuais a Executar	144.273.876,88	57.181.505,56
Outros Atos Potenciais Passivos a Executar	0,00	0,00
TOTAL	144.273.876,88	57.181.505,66


Ogeny Pedro Maia Neto
Presidente


Denise Maria Vilela
Diretor Administrativo e Financeiro


Valência dos Anjos Nartok
Contador
59.666/O-0

Alexandre Cesar Cavichia
Controle Interno

Anexo 1

DESTINAÇÃO DE RECURSOS	SUPERÁVIT/DÉFICIT FINANCEIRO	
	Exercício Atual	Exercício Anterior
001 - Recursos do Tesouro (Descentralizados)	125.760,57	118.799,54
069 - Receitas Intraorçamentárias - P. 869/05 STN	147.451,45	237.421,36
477 - Convênio Sistema de Transporte Coletivo Metropolitano de Passageiros	0,00	-4.144,67
078 - Recursos do Transporte Municipal de Passageiros	13.939.893,73	20.266.116,75
1005 - Apoio Financeiro aos Municípios - AFM - Inciso II, Art. 5º, - L	2.661,03	0,00
509 - Gerenciamento do Trânsito	271.831,83	271.831,83
612 - Recursos de Operações de Crédito - FDU - Lei Ordinária nº 13.392	17,31	17,31
TOTAL	14.487.615,92	20.890.042,12

FUNDO DE URBANIZAÇÃO DE CURITIBA - FUC
CNPJ: 14.682.109/0001-60

NOTAS EXPLICATIVAS ÀS DEMONSTRAÇÕES CONTÁBEIS
EXERCÍCIO DE 2020

1 – CONTEXTO OPERACIONAL

Criada pela Lei nº 4.369/1972, de 25 de setembro de 1972, e alterações posteriores, o FUNDO DE URBANIZAÇÃO DE CURITIBA, foi instituído na Prefeitura Municipal de Curitiba, destinado a atender aos programas de Equipamento Urbano e de Infraestrutura, bem como promover os meios necessários à operação dos serviços públicos de transporte coletivo urbano de passageiros.

As Demonstrações Contábeis do Fundo de Urbanização de Curitiba, foram elaboradas de acordo com as práticas contábeis emanadas pela Lei nº 4.320/64. Foram respeitados os ditames das NBCASP - Normas Brasileiras de Contabilidade Aplicada ao Setor Público NBCT – 16. Desse modo, os valores apresentados nos Demonstrativos e Balanços exigidos pela Lei 4.320/64, encontram-se em consonância com as Demonstrações Contábeis Aplicadas ao Setor Público – DCASP, aprovada pela Portaria Conjunta STN/SOF nº 1, de 10 de dezembro de 2014, Portaria STN nº 700, de 10 de dezembro de 2014 e Portaria STN nº 548, de 24 de setembro de 2015.

2. BALANÇO PATRIMONIAL

O Balanço Patrimonial é a demonstração contábil que evidencia, qualitativa e quantitativamente, a situação patrimonial da entidade pública por meio de contas representativas do patrimônio público, bem como os atos potenciais, que são registrados em contas de compensação (natureza de informação de controle).

Ativo Circulante

Compreende os ativos que satisfazem um dos dois seguintes critérios:

- a. estarem disponíveis para realização imediata; ou
- b. terem expectativa de realização até doze meses da data das demonstrações contábeis.

Compreende os ativos que atendam a qualquer um dos seguintes critérios: sejam caixa ou equivalente de caixa; sejam realizáveis ou mantidos para venda ou consumo dentro do ciclo operacional da entidade; sejam mantidos primariamente para negociação; sejam realizáveis no curto prazo.

Caixa e Equivalentes de Caixa

Compreende o somatório dos valores em caixa e em bancos, bem como equivalentes, que representam recursos com livre movimentação para aplicação nas operações da entidade e para os quais não haja restrições para uso imediato. O valor constante na rubrica caixa e equivalente de caixa em 31/12/2020, importa em R\$ 32.589.242,92 (trinta e dois milhões, quinhentos e oitenta e nove mil, duzentos e quarenta e dois reais e noventa e dois centavos). A composição da rubrica Caixa e Equivalentes de Caixa está assim distribuída:

Bancos Conta/movimento	R\$ 316,74
Aplicações Financeiras de Liquidez Imediata	R\$ 32.588.926,18
Total	R\$ 32.589.242,92

Ativo Não Circulante

Compreende os ativos que têm expectativa de realização após doze meses da data das demonstrações contábeis.

Integram o ativo não circulante: o ativo realizável a longo prazo, os investimentos, o imobilizado, o intangível e eventual saldo a amortizar do ativo diferido.

Demais Créditos à Longo Prazo

Referem-se a créditos junto ao Município, mediante interferência financeira não repassadas ao Fundo de Urbanização de Curitiba, até o fechamento do balanço.

Imobilizado

Compreende os direitos que tenham por objeto bens corpóreos destinados à manutenção das atividades da entidade ou exercidos com essa finalidade, inclusive os decorrentes de operações que transfiram a ela os benefícios, os riscos e o controle desses bens. A contabilização da depreciação dos bens móveis está calculada pelo método linear com base na vida útil estimada dos bens e seu percentual residual ao final do período, observando os critérios estabelecidos pela Secretaria da Fazenda Nacional.

Passivo Circulante

Compreende os passivos exigíveis até doze meses da data das demonstrações contábeis. Compreende as obrigações conhecidas e estimadas que atendam a qualquer um dos seguintes critérios: tenham prazos estabelecidos ou esperados dentro do ciclo operacional da entidade; sejam mantidos primariamente para negociação; tenham prazos estabelecidos ou esperados no curto prazo; sejam valores de terceiros ou retenções em nome deles, quando a entidade do setor público for fiel depositária, independentemente do prazo de exigibilidade.

Fornecedores e Contas a Pagar a Curto Prazo

Compreende as obrigações junto a fornecedores de matérias-primas, mercadorias e outros materiais utilizados nas atividades operacionais da entidade, bem como as obrigações decorrentes do fornecimento de utilidades e da prestação de serviços, tais como de energia elétrica, água, telefone, propaganda, aluguéis e todas as outras contas a pagar, inclusive os precatórios decorrentes dessas obrigações, com vencimento no curto prazo. O valor constante na rubrica Fornecedores a Pagar Nacionais à Curto Prazo, em 31/12/2020, correspondente aos restos à pagar processados, importa em R\$ 905.316,25 (novecentos e cinco mil, trezentos e dezesseis reais e vinte e cinco centavos).

Fornecedor	Valor
HMS Transporte e Locação de Caçambas Ltda.	4.530,00
PRG Metalúrgica Ltda.	16.848,00
H Nunes Materiais de Construção Ltda.	12.153,94

Versátil Services Ltda.	1.759,95
Dataprom Equip. e Serv. De Informática Indl. Ltda.	826.736,00
Helautur Transportes Ltda.	6.990,00
Willian Stella Araucária ME	16.698,00
Hewlett-Packard Brasil Ltda.	3.186,62
RealFermetal Serralheria em Esquadilha Metálica-ME	177,84
Jall Cards Cartões e Serviços Ltda.	15.788,40
Editora Jornal do Ônibus Ltda.	250,00
Andrea Presotto Jurevicz	98,00
Luiz Fernando Gerônimo de Abreu	50,00
Art Tech Montagens Ltda.	49,50
Total	905.316,25

Patrimônio Líquido

Compreende o valor residual dos ativos depois de deduzidos todos os passivos.

Resultados Acumulados

Compreende o saldo remanescente dos lucros ou prejuízos líquidos das empresas e os superávits ou déficits acumulados da Administração Direta, Autarquias, Fundações e Fundos.

O Resultado Patrimonial no exercício de 2020, apresentado na Demonstração das Variações Patrimoniais, foi um superávit de R\$ 8.126.400,97 (oito milhões, cento e vinte e seis mil, quatrocentos reais e noventa e sete centavos). O resultado patrimonial do período é apurado pelo confronto entre as variações patrimoniais quantitativas aumentativas e diminutivas. O valor apurado compõe o saldo patrimonial do Balanço Patrimonial (BP) do exercício. A composição da rubrica Resultados Acumulados, está assim distribuída:

Superávit do Exercício	R\$ 8.126.400,97
Superávit de Exercícios Anteriores	R\$ 224.390.755,89
Total	R\$ 232.517.156,86

Demonstrativo do Superávit/Déficit Financeiro apurado no Balanço Patrimonial por fonte de recursos

Código	Descrição da Fonte	Ano	
		2020	2019
1	Recursos do Tesouro (Descentralizados)	125.760,57	118.799,54
69	Receitas Intraorçamentárias - P. 869/05 STN	147.451,45	237.421,36
78	Recursos do Transporte Municipal de Passageiros	13.939.893,73	20.266.116,75
477	Convênio Sistema de Transporte Coletivo Metropolitano de Passageiros	0,00	-4.144,67
509	Gerenciamento do Trânsito	271.831,83	271.831,83
612	Recursos de Operações de Crédito – FDU - Lei Ordinária nº 13.392	17,31	17,31
1005	Apoio Financeiro aos Municípios – AFM – Inc. II. Art. 5º. – Lei C. 173/2020 – COVID-19	2.661,03	0,00
Total		14.487.615,92	17.366.010,54

3. BALANÇO ORÇAMENTÁRIO

O Balanço Orçamentário, de acordo com o art. 102 da Lei nº 4.320/1964, demonstra as receitas e despesas previstas em confronto com as realizadas.

O Balanço Orçamentário apresenta as receitas detalhadas por categoria econômica e origem, especificando a previsão inicial, a previsão atualizada para o exercício, a receita realizada e o saldo, que corresponde ao excesso ou déficit de arrecadação.

Demonstra também as despesas por categoria econômica e grupo de natureza da despesa, discriminando a dotação inicial, a dotação atualizada para o exercício, as despesas empenhadas, as despesas liquidadas, as despesas pagas e o saldo da dotação.

4. BALANÇO FINANCEIRO

O Balanço Financeiro (BF) evidencia as receitas e despesas orçamentárias, bem como os ingressos e dispêndios extraorçamentários, conjugados com os saldos de caixa do exercício anterior e os que se transferem para o início do exercício seguinte.

5. DEMONSTRAÇÃO DOS FLUXOS DE CAIXA

A Demonstração dos Fluxos de Caixa (DFC) apresenta as entradas e saídas de caixa e as classifica em fluxos operacional, de investimento e de financiamento.

A DFC identificará:

- as fontes de geração dos fluxos de entrada de caixa;
- os itens de consumo de caixa durante o período das demonstrações contábeis; e
- o saldo do caixa na data das demonstrações contábeis.

Esta demonstração permite a análise da capacidade de a entidade gerar caixa e equivalentes de caixa e da utilização de recursos próprios e de terceiros em suas atividades.

A demonstração dos fluxos de caixa tem o objetivo de contribuir para a transparência da gestão pública, pois permite um melhor gerenciamento e controle financeiro dos órgãos e entidades do setor público.

A demonstração dos fluxos e caixa é elaborada pelo método direto e evidencia as movimentações havidas no caixa e seus equivalentes nos seguintes fluxos:

- a) das operações;
- b) dos investimentos; e
- c) dos financiamentos.

O fluxo de caixa das operações compreende os ingressos, inclusive decorrentes de receitas originárias e derivadas, e os desembolsos relacionados com a ação pública e os demais fluxos que não se qualificam como de investimento ou financiamento. O fluxo de caixa das operações nada mais é do que demonstrar os recursos arrecadados pelo ente, decorrentes, por exemplo, de impostos, bem como qual a destinação oferecida a esses recursos (desembolsos).

O fluxo de caixa dos investimentos inclui os recursos relacionados à aquisição e à alienação de ativo não circulante, bem como recebimentos em dinheiro por liquidação de adiantamentos ou amortização de empréstimos concedidos e outras operações da mesma natureza. O fluxo de investimentos permitirá comprovar a destinação de recursos públicos destinados, por exemplo, às despesas de capital, em que comumente se encontram registradas as despesas com aquisição de ativos não circulante.

O fluxo de caixa dos financiamentos inclui os recursos relacionados à captação e à amortização de empréstimos e financiamentos. O fluxo de caixa de financiamentos representa a demonstração de qual a destinação, por exemplo, de uma operação de crédito, proporcionando a cada cidadão que acompanhe a efetiva destinação de recursos tomados pelo poder público a título de empréstimos, e também inclui os recursos relacionados à captação e à amortização de empréstimos e financiamentos.

6. DEMONSTRAÇÃO DAS VARIAÇÕES PATRIMONIAIS

A Demonstração das Variações Patrimoniais (DVP) evidenciará as alterações verificadas no patrimônio, resultantes ou independentes da execução orçamentária, e indicará o resultado patrimonial do exercício.

O resultado patrimonial do período é apurado pelo confronto entre as variações patrimoniais quantitativas aumentativas e diminutivas. O valor apurado compõe o saldo patrimonial do Balanço Patrimonial (BP) do exercício. A Demonstração das Variações Patrimoniais – DVP em 31/12/2020, está assim composta:


Variações Patrimoniais Aumentativas	R\$ 666.777.650,71
(-) Variações Patrimoniais Diminutivas	R\$ 658.651.249,74
(=) Resultado Patrimonial do Período	R\$ 8.126.400,97

DEMONSTRAÇÃO DAS MUTAÇÕES NO PATRIMÔNIO LÍQUIDO


A Demonstração das Mutações no Patrimônio Líquido (DMPL) demonstrará a evolução do patrimônio líquido da entidade. Dentre os itens demonstrados, podemos citar:

- a. os ajustes de exercícios anteriores;
- b. as transações de capital com os sócios, por exemplo: o aumento de capital, a aquisição ou venda de ações em tesouraria e os juros sobre capital próprio;


- c. o superávit ou déficit patrimonial;
- d. a destinação do resultado, por exemplo: transferências para reservas e a distribuição de dividendos; e
- e. outras mutações do patrimônio líquido.



Ogeny Pedro Maia Neto
Presidente



Valêncio dos Anjos Narlok
Contador
CRC nº. 59.666/O-0 - PR



Denise Maria Vilela
Diretoria Administrativa e Financeira



Alexandre Cesar Cavichia
Controle Interno



FUNDO DE URBANIZAÇÃO DE CURITIBA

BALANÇO FINANCEIRO

Exercício: 2020 Período (Mês): Dezembro

INGRESSOS			DISPÊNDIOS		
ESPECIFICAÇÃO	Exercício Atual	Exercício Anterior	ESPECIFICAÇÃO	Exercício Atual	Exercício Anterior
Receita Orçamentária (I)	462.354.073,16	831.793.896,99	Despesa Orçamentária (VI)	671.589.730,34	909.967.427,89
Ordinária/Livre	462.306.229,33	831.755.909,81	Ordinária/Livre	549.179.413,59	879.497.028,87
Recursos Ordinários / Livres	462.306.229,33	831.755.909,81	Recursos Ordinários / Livres	549.179.413,59	879.497.028,87
Vinculada	47.843,83	37.987,18	Vinculada	122.410.316,75	30.470.399,02
Transferências do FUNDEB	0,00	0,00	Transferências do FUNDEB	0,00	0,00
Transferências Voluntárias	4.618,87	37.987,18	Transferências Voluntárias	10.866.585,15	30.470.399,02
Alienação de Bens	0,00	0,00	Alienação de Bens	0,00	0,00
Operações de Crédito	0,00	0,00	Operações de Crédito	0,00	0,00
Regime Próprio de Previdência	0,00	0,00	Regime Próprio de Previdência	0,00	0,00
Transferências de Programas	0,00	0,00	Transferências de Programas	0,00	0,00
Emendas Parlamentares	0,00	0,00	Emendas Parlamentares	0,00	0,00
Apoio Financeiro aos Municípios - AFM	43.224,96	0,00	Apoio Financeiro aos Municípios - AFM	111.543.731,60	0,00
Cessão Onerosa - Pré-Sal	0,00	0,00	Cessão Onerosa - Pré-Sal	0,00	0,00
Valores Restituíveis	0,00	0,00	Valores Restituíveis	0,00	0,00
Outras Origens	0,00	0,00	Outras Origens	0,00	0,00
Deduções da Receita Orçamentária	0,00	0,00			
Deduções da Receita Orçamentária	0,00	0,00			
Transferências Financeiras Recebidas (II)	202.323.967,32	66.964.415,49	Transferências Financeiras Concedidas (VII)	0,00	0,00
Transferências Recebidas para a Execução Orçamentária	202.323.967,32	66.964.415,49	Transferências Concedidas para a Execução Orçamentária	0,00	0,00
Transferências Recebidas para Aportes de recursos para o RPPS	0,00	0,00	Transferências Concedidas para Aportes de recursos para o RPPS	0,00	0,00
Recebimentos Extraorçamentários (III)	18.151.124,20	5.013.121,99	Pagamentos Extraorçamentários (VIII)	141.834.925,86	6.327.950,73
Inscrição de Restos a Pagar Processados	904.506,25	97.794,83	Pagamento de Restos a Pagar Processado	97.794,83	104.445,80
Inscrição de Restos a Pagar Não Processados	17.246.617,95	4.915.327,16	Pagamento de Restos a Pagar Não Processado	4.479.453,05	6.223.504,93
Realizável	0,00	0,00	Realizável	137.257.677,98	0,00
Valores Restituíveis	0,00	0,00	Valores Restituíveis	0,00	0,00
Saldo do Exercício Anterior(IV)	26.086.587,24	38.610.531,39	Saldo do Exercício Seguinte(IX)	32.748.773,70	26.086.587,24
Caixa e Equivalentes de Caixa	25.927.056,46	38.451.000,61	Caixa e Equivalentes de Caixa	32.589.242,92	25.927.056,46
Realizável	159.530,78	159.530,78	Realizável	159.530,78	159.530,78
TOTAL (V) = (I + II + III + IV)	708.915.751,92	942.381.965,86	TOTAL (X) = (VI + VII + VIII + IX)	846.173.429,90	942.381.965,86

Curitiba, 31 de Dezembro de 2020

Ogény Pedro Maia Neto
Presidente

Valêncio dos Anjos Nariok
Contador

59.666/O-0

Denise Maria Vilela
Diretor Administrativo e Financeiro

Alexandre Cesar Cavichia
Controle Interno



FUNDO DE URBANIZAÇÃO DE CURITIBA
BALANÇO ORÇAMENTÁRIO
ORÇAMENTOS FISCAL E DA SEGURIDADE SOCIAL

Período : 01/01/2020 à 31/12/2020

Exercício: 2020

RECEITAS ORÇAMENTÁRIAS	PREVISÃO INICIAL (a)	PREVISÃO ATUALIZADA (b)	RECEITAS REALIZADAS (c)	SALDO d = (c - b)
RECEITAS CORRENTES (I)	860.377.000,00	860.377.000,00	462.354.073,16	-398.022.926,84
IMPOSTOS, TAXAS E CONTRIBUIÇÕES DE MELHORIA	0,00	0,00	0,00	0,00
Impostos	0,00	0,00	0,00	0,00
Taxas	0,00	0,00	0,00	0,00
Contribuição de Melhoria	0,00	0,00	0,00	0,00
CONTRIBUIÇÕES	0,00	0,00	0,00	0,00
Contribuições Sociais	0,00	0,00	0,00	0,00
Contribuição para o Custeio Do Serviço de Iluminação Pública	0,00	0,00	0,00	0,00
RECEITA PATRIMONIAL	1.379.000,00	1.379.000,00	934.215,47	-444.784,53
Exploração Do Patrimônio Imobiliário Do Estado	625.000,00	625.000,00	703.956,34	78.956,34
Valores Mobiliários	754.000,00	754.000,00	230.259,13	-523.740,87
Delegação de Serviços Públicos mediante Concessão, Permissão, Autorização Ou Licença	0,00	0,00	0,00	0,00
Exploração de Recursos Naturais	0,00	0,00	0,00	0,00
Exploração Do Patrimônio Intangível	0,00	0,00	0,00	0,00
Cessão de Direitos	0,00	0,00	0,00	0,00
Demais Receitas Patrimoniais	0,00	0,00	0,00	0,00
RECEITA AGROPECUÁRIA	0,00	0,00	0,00	0,00
Receita Agropecuária	0,00	0,00	0,00	0,00
RECEITA INDUSTRIAL	0,00	0,00	0,00	0,00
Receita Industrial	0,00	0,00	0,00	0,00
RECEITA DE SERVIÇOS	858.998.000,00	858.998.000,00	461.419.857,69	-397.578.142,31
Serviços Administrativos e Comerciais Gerais	0,00	0,00	0,00	0,00
Serviços e Atividades Referentes à Navegação e ao Transporte	858.998.000,00	858.998.000,00	461.419.857,69	-397.578.142,31
Serviços e Atividades Referentes à Saúde	0,00	0,00	0,00	0,00
Serviços e Atividades Financeiras	0,00	0,00	0,00	0,00
Outros Serviços	0,00	0,00	0,00	0,00
TRANSFERÊNCIAS CORRENTES	0,00	0,00	0,00	0,00
Transferências da União e de Suas Entidades	0,00	0,00	0,00	0,00
Transferências dos Estados	0,00	0,00	0,00	0,00
Transferências dos Municípios e de Suas Entidades	0,00	0,00	0,00	0,00
Transferências de Instituições Privadas	0,00	0,00	0,00	0,00
Transferências de Outras Instituições Públicas	0,00	0,00	0,00	0,00
Transferências Do Exterior	0,00	0,00	0,00	0,00
Transferências de Pessoas Físicas	0,00	0,00	0,00	0,00
Transferências Provenientes de Depósitos Não Identificados	0,00	0,00	0,00	0,00
OUTRAS RECEITAS CORRENTES	0,00	0,00	0,00	0,00
Multas Administrativas, Contratuais e Judiciais	0,00	0,00	0,00	0,00
Indenizações, Restituições e Ressarcimentos	0,00	0,00	0,00	0,00
Bens, Direitos e Valores Incorporados ao Patrimônio Público	0,00	0,00	0,00	0,00
Receitas Diversas	0,00	0,00	0,00	0,00
RECEITAS DE CAPITAL (II)	0,00	0,00	0,00	0,00
OPERAÇÕES DE CRÉDITO	0,00	0,00	0,00	0,00
Operações de Crédito - Mercado Interno	0,00	0,00	0,00	0,00
Operações de Crédito - Mercado Externo	0,00	0,00	0,00	0,00
ALIENAÇÃO DE BENS	0,00	0,00	0,00	0,00
Alienação de Bens Móveis	0,00	0,00	0,00	0,00
Alienação de Bens Imóveis	0,00	0,00	0,00	0,00
AMORTIZAÇÃO DE EMPRÉSTIMOS	0,00	0,00	0,00	0,00
AMORTIZAÇÕES DE EMPRÉSTIMOS	0,00	0,00	0,00	0,00
Amortização de Empréstimos	0,00	0,00	0,00	0,00
TRANSFERÊNCIAS DE CAPITAL	0,00	0,00	0,00	0,00
Transferências da União	0,00	0,00	0,00	0,00
Transferências Intergovernamentais	0,00	0,00	0,00	0,00
Transferências dos Municípios e de Suas Entidades	0,00	0,00	0,00	0,00
Transferências de Instituições Privadas	0,00	0,00	0,00	0,00
Transferências de Outras Instituições Públicas	0,00	0,00	0,00	0,00
Transferências Do Exterior	0,00	0,00	0,00	0,00
Transferências de Pessoas Físicas	0,00	0,00	0,00	0,00
Transferências para o Combate à Fome	0,00	0,00	0,00	0,00
Integralização Do Capital Social	0,00	0,00	0,00	0,00
Div. Ativa Prov. da Amortiz. Emp. e Financ.	0,00	0,00	0,00	0,00
Restituições	0,00	0,00	0,00	0,00



FUNDO DE URBANIZAÇÃO DE CURITIBA
BALANÇO ORÇAMENTÁRIO
ORÇAMENTOS FISCAL E DA SEGURIDADE SOCIAL

Período : 01/01/2020 à 31/12/2020

Exercício: 2020

RECEITAS ORÇAMENTÁRIAS	PREVISÃO INICIAL (a)	PREVISÃO ATUALIZADA (b)	RECEITAS REALIZADAS (c)	SALDO d = (c - b)
Receitas de Capital Diversas x	0,00	0,00	0,00	0,00
OUTRAS RECEITAS DE CAPITAL	0,00	0,00	0,00	0,00
Integralização de Capital Social	0,00	0,00	0,00	0,00
Resgate de Títulos Do Tesouro	0,00	0,00	0,00	0,00
Demais Receitas de Capital	0,00	0,00	0,00	0,00
Recursos Arrecadados em Exercícios Anteriores (III)	0,00	0,00	0,00	0,00
SUBTOTAL DAS RECEITAS (IV) = (I + II + III)	860.377.000,00	860.377.000,00	462.354.073,16	-398.022.926,84



FUNDO DE URBANIZAÇÃO DE CURITIBA
BALANÇO ORÇAMENTÁRIO
ORÇAMENTOS FISCAL E DA SEGURIDADE SOCIAL

Período : 01/01/2020 à 31/12/2020

Exercício: 2020


OPERAÇÕES DE CRÉDITO/REFINANCIAMENTO (V)	0,00	0,00	0,00	0,00
Operações de Crédito Internas	0,00	0,00	0,00	0,00
Mobiliária	0,00	0,00	0,00	0,00
Contratual	0,00	0,00	0,00	0,00
Operações de Crédito Externas	0,00	0,00	0,00	0,00
Mobiliária	0,00	0,00	0,00	0,00
Contratual	0,00	0,00	0,00	0,00
SUBTOTAL COM REFINANCIAMENTO (VI) = (IV + V)	860.377.000,00	860.377.000,00	462.354.073,16	-398.022.926,84
DÉFICIT (VII)	24.867.000,00	223.145.570,06	209.235.657,18	-13.909.912,88
TOTAL (VIII) = (VI + VII)	885.244.000,00	1.083.522.570,06	671.589.730,34	-411.932.839,72
SALDOS DE EXERCÍCIOS ANTERIORES (UTILIZADOS PARA CRÉDITOS ADICIONAIS)	0,00	20.503.538,11	20.503.538,11	0,00
(UTILIZADOS PARA CRÉDITOS ADICIONAIS)				
Superávit Financeiro	0,00	20.503.538,11	20.503.538,11	0,00
Reabertura de Créditos Adicionais	0,00			0,00
Recursos Arrecadados em Exercícios Anteriores - RPPS			0,00	0,00

DESPESAS ORÇAMENTÁRIAS	DOTAÇÃO INICIAL (e)	DOTAÇÃO ATUALIZADA (f)	DESPESAS EMPENHADAS (g)	DESPESAS LIQUIDADAS (h)	DESPESAS PAGAS (i)	SALDO DA DOTAÇÃO (j) = (f-g)
DESPESAS CORRENTES (IX)	883.446.000,00	1.069.124.570,06	662.364.559,94	645.117.941,99	644.748.171,74	406.760.010,12
Outras Despesas Correntes	883.446.000,00	1.069.124.570,06	662.364.559,94	645.117.941,99	644.748.171,74	406.760.010,12
DESPESAS DE CAPITAL (X)	1.798.000,00	14.398.000,00	9.225.170,40	9.225.170,40	8.690.434,40	5.172.829,60
Investimentos	1.798.000,00	14.398.000,00	9.225.170,40	9.225.170,40	8.690.434,40	5.172.829,60
RESERVA DE RPPS (XII)	0,00	0,00	0,00	0,00	0,00	0,00
SUBTOTAL DAS DESPESAS (XIII) = (IX + X + XII)	885.244.000,00	1.083.522.570,06	671.589.730,34	654.343.112,39	653.438.606,14	411.932.839,72
AMORTIZAÇÃO DA DÍVIDA	0,00	0,00	0,00	0,00	0,00	0,00
REFINANCIAMENTO (XIV)						
Amortização da Dívida Interna	0,00	0,00	0,00	0,00	0,00	0,00
Dívida Mobiliária	0,00	0,00	0,00	0,00	0,00	0,00
Outras Dívidas	0,00	0,00	0,00	0,00	0,00	0,00
Amortização da Dívida Externa	0,00	0,00	0,00	0,00	0,00	0,00
Dívida Mobiliária	0,00	0,00	0,00	0,00	0,00	0,00
Outras Dívidas	0,00	0,00	0,00	0,00	0,00	0,00
SUBTOTAL COM REFINANCIAMENTO (XV) = (XIII + XIV)	885.244.000,00	1.083.522.570,06	671.589.730,34	654.343.112,39	653.438.606,14	411.932.839,72
SUPERÁVIT (XVI)	0,00	0,00	0,00	0,00	0,00	0,00
TOTAL (XVII) = (XV + XVI)	885.244.000,00	1.083.522.570,06	671.589.730,34	654.343.112,39	653.438.606,14	411.932.839,72

Notas Explicativas ao Balanço Orçamentário:

1) Foram abertos créditos com base no superávit financeiro de exercícios anteriores no valor de R\$ 20.503.538,11 (apresentado na linha SALDO DE EXERCÍCIO ANTERIORES), sendo executados o valor de R\$ 20.503.538,11. Estes recursos foram fonte para abertura de créditos adicionais, que por motivo legal, não podem ser demonstrado como parte dos itens do Balanço Orçamentário que integram o cálculo do resultado orçamentário. O superávit financeiro não é receita do exercício de referência, pois já o foi no exercício anterior, mas constitui disponibilidade para utilização no exercício atual. Por outro lado, as despesas executadas à conta do superávit financeiro são despesas do exercício de referência, tendo em vista o disposto na Lei 4.320/64.

2) De modo a propiciar uma análise da execução orçamentário do exercício em conjunto com a execução dos restos a pagar, apresentamos a seguir os quadros demonstrativos de execução de restos a pagar, um relativo aos restos a pagar não processados, outro relativo aos restos a pagar processados, com o mesmo detalhamento das despesas orçamentárias do balanço.



FUNDO DE URBANIZAÇÃO DE CURITIBA
BALANÇO ORÇAMENTÁRIO
ORÇAMENTOS FISCAL E DA SEGURIDADE SOCIAL

Período : 01/01/2020 à 31/12/2020

Exercício: 2020

ANEXO 1 - EXECUÇÃO DE RESTOS A PAGAR NÃO PROCESSADOS:

RESTOS A PAGAR NÃO PROCESSADOS	INSCRITOS		LIQUIDADOS	PAGOS	CANCELADOS	SALDO
	EM EXERCÍCIOS ANTERIORES	EM 31 DE DEZEMBRO DO EXERCÍCIO ANTERIOR				
	(a)	(b)	(c)	(d)	(e)	(f) = (a+b-d-e)
DESPESAS CORRENTES	183.423,13	4.915.327,16	4.480.263,05	4.479.453,05	509.263,66	110.033,58
Pessoal e Encargos Sociais	0,00	0,00	0,00	0,00	0,00	0,00
Juros e Encargos da Dívida	0,00	0,00	0,00	0,00	0,00	0,00
Outras Despesas Correntes	183.423,13	4.915.327,16	4.480.263,05	4.479.453,05	509.263,66	110.033,58
DESPESAS DE CAPITAL	0,00	0,00	0,00	0,00	0,00	0,00
Investimentos	0,00	0,00	0,00	0,00	0,00	0,00
Inversões Financeiras	0,00	0,00	0,00	0,00	0,00	0,00
Amortização da Dívida	0,00	0,00	0,00	0,00	0,00	0,00
TOTAL	183.423,13	4.915.327,16	4.480.263,05	4.479.453,05	509.263,66	110.033,58

ANEXO 2 - EXECUÇÃO DE RESTOS A PAGAR PROCESSADOS E NÃO PROCESSADOS LIQUIDADOS:


RESTOS A PAGAR PROCESSADOS E NÃO PROCESSADOS LIQUIDADOS	INSCRITOS		PAGOS	CANCELADOS	SALDO
	EM EXERCÍCIOS ANTERIORES	EM 31 DE DEZEMBRO DO EXERCÍCIO ANTERIOR			
	(a)	(b)	(c)	(d)	(e) = (a+b-c-d)
DESPESAS CORRENTES	0,00	97.794,83	97.794,83	0,00	0,00
Pessoal e Encargos Sociais	0,00	0,00	0,00	0,00	0,00
Juros e Encargos da Dívida	0,00	0,00	0,00	0,00	0,00
Outras Despesas Correntes	0,00	97.794,83	97.794,83	0,00	0,00
DESPESAS DE CAPITAL	0,00	0,00	0,00	0,00	0,00
Investimentos	0,00	0,00	0,00	0,00	0,00
Inversões Financeiras	0,00	0,00	0,00	0,00	0,00
Amortização da Dívida	0,00	0,00	0,00	0,00	0,00
TOTAL	0,00	97.794,83	97.794,83	0,00	0,00

3) Apresentamos a seguir as receitas e despesas Intra-Orçamentárias incluídas no Balanço orçamentário, que correspondem as operações existentes entre os órgãos do Município.

Anexo 3 - DEMONSTRATIVO DA RECEITA E DESPESA INTRA-ORÇAMENTÁRIA

RECEITAS INTRA-ORÇAMENTÁRIAS	PREVISÃO INICIAL	PREVISÃO ATUALIZADA	RECEITAS REALIZADAS	SALDO
		(a)	(b)	c = (b - a)
RECEITAS CORRENTES INTRAORÇAMENTÁRIAS	69.900.000,00	69.900.000,00	3.836.234,56	-66.063.765,44
RECEITAS DE CONTRIBUIÇÕES INTRAORÇAMENTÁRIAS	0,00	0,00	0,00	0,00
Contribuições Sociais	0,00	0,00	0,00	0,00
RECEITA PATRIMONIAL INTRAORÇAMENTÁRIA	0,00	0,00	0,00	0,00
Receitas Imobiliárias	0,00	0,00	0,00	0,00
RECEITA DE SERVIÇOS INTRAORÇAMENTÁRIA	69.900.000,00	69.900.000,00	3.836.234,56	-66.063.765,44
Receita de Serviços Intraorçamentária	0,00	0,00	0,00	0,00
Serviços Administrativos e Comerciais Gerais	0,00	0,00	0,00	0,00
Serviços de Transporte	69.900.000,00	69.900.000,00	3.836.234,56	-66.063.765,44
OUTRAS RECEITAS CORRENTES INTRAORÇAMENTÁRIAS	0,00	0,00	0,00	0,00
Indenizações, Restituições e Ressarcimentos	0,00	0,00	0,00	0,00
Receitas Diversas	0,00	0,00	0,00	0,00
TOTAL DAS RECEITAS INTRA-ORÇAMENTÁRIAS	69.900.000,00	69.900.000,00	3.836.234,56	-66.063.765,44

DESPESAS INTRA-ORÇAMENTÁRIAS	DOTAÇÃO INICIAL	DOTAÇÃO ATUALIZADA	DESPESAS EMPENHADAS	DESPESAS LIQUIDADAS	DESPESAS PAGAS	SALDO DA DOTAÇÃO
	(d)	(e)	(f)	(g)	(h)	(i) = (e-f)
DESPESAS CORRENTES	0,00	0,00	0,00	0,00	0,00	0,00
Pessoal e Encargos Sociais	0,00	0,00	0,00	0,00	0,00	0,00
Juros e Encargos da Dívida	0,00	0,00	0,00	0,00	0,00	0,00
Outras Despesas Correntes	0,00	0,00	0,00	0,00	0,00	0,00
DESPESAS DE CAPITAL	0,00	0,00	0,00	0,00	0,00	0,00
Investimentos	0,00	0,00	0,00	0,00	0,00	0,00
Amortização da Dívida / Refinanciamento da Dívida	0,00	0,00	0,00	0,00	0,00	0,00
TOTAL DESPESAS INTRA-ORÇAMENTÁRIAS	0,00	0,00	0,00	0,00	0,00	0,00



FUNDO DE URBANIZAÇÃO DE CURITIBA
BALANÇO ORÇAMENTÁRIO
ORÇAMENTOS FISCAL E DA SEGURIDADE SOCIAL

Período : 01/01/2020 à 31/12/2020


Exercício: 2020


4) Apresentamos a seguir as Interferências Financeiras recebidas e repassadas pela entidade no período


Anexo 4 - DEMONSTRATIVO DAS INTERFERÊNCIA RECEBIDAS E REPASSADAS:

ENTIDADES	FONTE	INTERFERÊNCIAS RECEBIDAS	INTERFERÊNCIAS REPASSADAS
Prefeitura Municipal de Curitiba	001 - Recursos do Tesouro (Descentralizados)	79.954.688,70	0,00
Prefeitura Municipal de Curitiba	1005 - Apoio Financeiro aos Municípios - AFM - Inciso II. Art. 5º. - Lei C.173/2020 - COVID - 19	111.503.167,67	0,00
Prefeitura Municipal de Curitiba	477 - Convênio Sistema de Transporte Coletivo Metropolitano de Passageiros	10.866.110,95	0,00
		202.323.967,32	0,00


Curitiba, 31 de Dezembro de 2020


Ogey Pedro Maia Neto
Presidente


Denise Maria Vilela
Diretor Administrativo e Financeiro


Valêncio dos Anjos Nartok
Contador

59.666/O-0


Alexandre Cesar Cavichia
Controlador Interno



Fundo de Urbanização de Curitiba
DEMONSTRAÇÃO DAS VARIAÇÕES PATRIMONIAIS

Anexo 15

Exercício: 2020

Período (Mês): 12

VARIAÇÕES PATRIMONIAIS QUANTITATIVAS

	Exercício Atual	Exercício Anterior
VARIAÇÕES PATRIMONIAIS AUMENTATIVAS	666.777.650,71	898.758.312,48
<u>Impostos, Taxas e Contribuições de Melhoria</u>	<u>0,00</u>	<u>0,00</u>
Impostos	0,00	0,00
Taxas	0,00	0,00
Contribuições de Melhoria	0,00	0,00
<u>Contribuições</u>	<u>0,00</u>	<u>0,00</u>
Contribuições Sociais	0,00	0,00
Contribuições de Intervenção no Domínio Econômico	0,00	0,00
Contribuição de Iluminação Pública	0,00	0,00
Contribuições de Interesse das Categorias Profissionais	0,00	0,00
<u>Exploração e Venda de Bens, Serviços e Direitos</u>	<u>462.123.814,03</u>	<u>830.961.806,01</u>
Venda de Mercadorias	0,00	0,00
Venda de Produtos	0,00	0,00
Exploração de Bens e Direitos e Prestação de Serviços	462.123.814,03	830.961.806,01
<u>Variações Patrimoniais Aumentativas Financeiras</u>	<u>230.259,13</u>	<u>832.090,98</u>
Juros e Encargos de Empréstimos e Financiamentos Concedidos	0,00	0,00
Juros e Encargos de Mora	0,00	0,00
Variações Monetárias e Cambiais	0,00	0,00
Descontos Financeiros Obtidos	0,00	0,00
Remuneração de Depósitos Bancários e Aplicações Financeiras	230.259,13	832.090,98
Outras Variações Patrimoniais Aumentativas - Financeiras	0,00	0,00
<u>Transferências e Delegações Recebidas</u>	<u>202.323.967,32</u>	<u>66.964.415,49</u>
Transferências Intragovernamentais	202.323.967,32	66.964.415,49
Transferências Inter Governamentais	0,00	0,00
Transferências das Instituições Privadas	0,00	0,00
Transferências das Instituições Multigovernamentais	0,00	0,00
Transferências de Consórcios Públicos	0,00	0,00
Transferências Do Exterior	0,00	0,00
Transferências de Pessoas Físicas	0,00	0,00
<u>Valorização e Ganhos com Ativos e Desincorporação de Passivos</u>	<u>0,00</u>	<u>0,00</u>
Reavaliação de Ativos	0,00	0,00
Ganhos com Alienação	0,00	0,00
Ganhos com Incorporação de Ativos	0,00	0,00
<u>Outras Variações Patrimoniais Aumentativas</u>	<u>2.099.610,23</u>	<u>0,00</u>
Variação Patrimonial Aumentativa a Classificar	0,00	0,00
Resultado Positivo de Participações	0,00	0,00
Reversão de Provisões e Ajustes de Perdas	0,00	0,00
Diversas Variações Patrimoniais Aumentativas	2.099.610,23	0,00
VARIAÇÕES PATRIMONIAIS DIMINUTIVAS	658.651.249,74	908.491.266,79
<u>Pessoal e Encargos</u>	<u>0,00</u>	<u>0,00</u>
Remuneração a Pessoal	0,00	0,00
Encargos Patronais	0,00	0,00
Benefícios a Pessoal	0,00	0,00
Outras Variações Patrimoniais Diminutivas - Pessoal e Encargos	0,00	0,00




Fundo de Urbanização de Curitiba
DEMONSTRAÇÃO DAS VARIAÇÕES PATRIMONIAIS

Anexo 15

Exercício: 2020

Período (Mês): 12

	Exercício Atual	Exercício Anterior
<u>Benefícios Previdenciários e Assistenciais</u>	0,00	0,00
Aposentadorias e Reformas	0,00	0,00
Pensões	0,00	0,00
Benefícios de Prestação Continuada	0,00	0,00
Benefícios Eventuais	0,00	0,00
Políticas Públicas de Transferência de Renda	0,00	0,00
Outros Benefícios Previdenciários e Assistenciais	0,00	0,00
<u>Uso de Bens, Serviços e Consumo de Capital Fixo</u>	652.705.989,18	907.154.756,82
Uso de Material de Consumo	496.340,40	574.857,65
Serviços	652.197.777,12	906.570.986,19
Depreciação, Amortização e Exaustão	11.871,66	8.912,98
<u>Variações Patrimoniais Diminutivas Financeiras</u>	0,00	0,00
Juros e Encargos de Empréstimos e Financiamentos Obtidos	0,00	0,00
Juros e Encargos de Mora	0,00	0,00
Variações Monetárias e Cambiais	0,00	0,00
Descontos Financeiros Concedidos	0,00	0,00
Outras Variações Patrimoniais Diminutivas - Financeiras	0,00	0,00
<u>Transferências e Delegações Concedidas</u>	0,00	1.215.709,87
Transferências Intragovernamentais	0,00	0,00
Transferências Inter Governamentais	0,00	1.215.709,87
Transferências a Instituições Privadas	0,00	0,00
Transferências a Instituições Multigovernamentais	0,00	0,00
Transferências a Consórcios Públicos	0,00	0,00
Transferências ao Exterior	0,00	0,00
Execução Orçamentária Delegada	0,00	0,00
Outras Transferências e Delegações Concedidas	0,00	0,00
<u>Desvalorização e Perda de Ativos e Incorporação de Passivos</u>	0,00	0,00
Reavaliação, Redução a Valor Recuperável e Ajuste para Perdas	0,00	0,00
Perdas com Alienação	0,00	0,00
Perdas Involuntárias	0,00	0,00
Incorporação de Passivos	0,00	0,00
Desincorporação de Ativos	0,00	0,00
<u>Tributárias</u>	0,00	0,00
Impostos, Taxas e Contribuições de Melhoria	0,00	0,00
Contribuições	0,00	0,00
<u>Custo das Mercadorias Vendidas, dos Produtos Vendidos e dos Serviços p</u>	0,00	0,00
Custo das Mercadorias Vendidas - Cmv	0,00	0,00
Custo de Produtos Vendidos	0,00	0,00
Custo dos Serviços Prestados - Csp	0,00	0,00
<u>Outras Variações Patrimoniais Diminutivas</u>	5.945.260,56	120.800,10
Premiações	0,00	0,00
Resultado Negativo de Participações	0,00	0,00
Incentivos	0,00	0,00
Subvenções Econômicas	0,00	0,00
Participações e Contribuições	0,00	0,00
Vpd de Constituição de Provisões	0,00	0,00
Diversas Variações Patrimoniais Diminutivas	5.945.260,56	120.800,10
RESULTADO PATRIMONIAL DO PERÍODO	8.126.400,97	-9.732.954,31



Fundo de Urbanização de Curitiba
DEMONSTRAÇÃO DAS VARIAÇÕES PATRIMONIAIS

Anexo 15


Exercício: 2020


Período (Mês): 12

VARIAÇÕES PATRIMONIAIS QUALITATIVAS
(decorrentes da execução orçamentária)


	Exercício Atual	Exercício Anterior
Incorporação de Ativos	16.754,40	1.672.541,13
Desincorporação de Passivos	0,00	0,00
Incorporação de Passivos	0,00	0,00
Desincorporação de Ativos	0,00	0,00


Curitiba 31 de Dezembro de 2020


Ogany Pedro Maia Neto
Presidente


Valêncio dos Anjos Nartok
Contador

59.666/O-0


Denise Maria Vilela
Diretor Administrativo e Financeiro


Alexandre Cesar Cavichia
Controle Interno



09 - Fundo de Urbanização de Curitiba

Exercício: 2020

Balancete Analítico Mensal - Referente a Dezembro / 2020

Código	Descrição	I/S	Sld. Mês Anterior	Débito no Mês	Crédito no Mês	Saldo Atual
1	ATIVO		221.879.294,83	222.476.490,84	210.933.312,56	233.422.473,11
1.1	ATIVO CIRCULANTE		21.221.362,11	198.257.876,15	186.730.464,56	32.748.773,70
1.1.1	CAIXA E EQUIVALENTES DE CAIXA		21.061.831,33	187.507.928,75	175.980.517,16	32.589.242,92
1.1.1.1	CAIXA E EQUIVALENTES DE CAIXA EM MOEDA NACIONAL		21.061.831,33	187.507.928,75	175.980.517,16	32.589.242,92
1.1.1.1.1	CAIXA E EQUIVALENTES DE CAIXA EM MOEDA NACIONAL - CONSOLIDAÇÃO		21.061.831,33	187.507.928,75	175.980.517,16	32.589.242,92
1.1.1.1.1.01	CAIXA		0,00	83.723.156,29	83.723.156,29	0,00
1.1.1.1.1.01.04	CAIXA TRANSITÓRIO		0,00	83.723.156,29	83.723.156,29	0,00
1.1.1.1.1.01.04.01	Caixa Rit	F	0,00	83.723.156,29	83.723.156,29	0,00
1.1.1.1.1.02	BANCOS CONTA MOVIMENTO		-6.650,12	70.625.561,68	70.618.594,82	316,74
1.1.1.1.1.02.01	BANCO RECURSOS LIVRE		-6.667,43	33.891.117,32	33.884.150,46	299,43
1.1.1.1.1.02.01.01	Banco do Brasil S/A		-6.667,43	33.393.734,90	33.386.768,04	299,43
1.1.1.1.1.02.01.01.01	Banco do Brasil S/A		-6.667,43	33.393.734,90	33.386.768,04	299,43
1.1.1.1.1.02.01.01.01.10	Banco do Brasil S/a - C/c Nº 9.602-4 - Fuc Rit Ppe - 078	F	-6.667,43	30.847.630,62	30.840.963,19	0,00
1.1.1.1.1.02.01.01.01.11	Banco do Brasil S/a - C/c Nº 9.603-2 - Tio - 069	F	0,00	815.269,96	814.970,53	299,43
1.1.1.1.1.02.01.01.01.12	Banco do Brasil S/a - C/c Nº 9.604-0 - Rit - 001	F	0,00	0,00	0,00	0,00
1.1.1.1.1.02.01.01.01.14	Banco do Brasil S/a - C/c Nº 9.791-8 - Fuc-midia Embarcada - 078	F	0,00	46.690,00	46.690,00	0,00
1.1.1.1.1.02.01.01.01.16	Banco do Brasil S/a - C/c Nº 10.405-1 - Fuc/rit - Iss	F	0,00	1.596.843,37	1.596.843,37	0,00
1.1.1.1.1.02.01.01.01.17	Banco do Brasil S/a - C/c Nº 10.389-6 - Fuc/rit - Subsidio - 001	F	0,00	0,00	0,00	0,00
1.1.1.1.1.02.01.01.01.18	Banco do Brasil S/a - C/c Nº 10.613-5 - Fuc/rit - Rec-pessoal-fev	F	0,00	87.300,95	87.300,95	0,00
1.1.1.1.1.02.01.04	Caixa Econômica Federal		0,00	497.382,42	497.382,42	0,00
1.1.1.1.1.02.01.04.01	CEF - Caixa Econômica Federal		0,00	497.382,42	497.382,42	0,00
1.1.1.1.1.02.01.04.01.01	Caixa Econômica Federal - C/c 65-1	F	0,00	497.382,42	497.382,42	0,00
1.1.1.1.1.02.02	Bancos Fontes Diversas		17,31	36.734.444,36	36.734.444,36	17,31
1.1.1.1.1.02.02.01	Banco do Brasil S/A		17,31	36.734.444,36	36.734.444,36	17,31
1.1.1.1.1.02.02.01.01	Banco do Brasil		17,31	36.734.444,36	36.734.444,36	17,31
1.1.1.1.1.02.02.01.01.06	Banco do Brasil S/a - C/c Nº 9.723-3 - Fuc-fdu - 612	F	17,31	0,00	0,00	17,31
1.1.1.1.1.02.02.01.01.10	Banco do Brasil S/A - C/C Nº 12.261-0 - Convênio COMEC 2019 - F 477	F	0,00	0,00	0,00	0,00
1.1.1.1.1.02.02.01.01.11	Banco do Brasil S/A - C/C Nº 12.808-2 - Fonte 1005	F	0,00	36.734.444,36	36.734.444,36	0,00
1.1.1.1.1.50	APLICAÇÕES FINANCEIRAS DE LIQUIDEZ IMEDIATA		21.068.481,45	33.159.210,78	21.638.766,05	32.588.926,18
1.1.1.1.1.50.99	OUTRAS APLICAÇÕES FINANCEIRAS DE LIQUIDEZ IMEDIATA		21.068.481,45	33.159.210,78	21.638.766,05	32.588.926,18
1.1.1.1.1.50.99.01	Outras Aplicações Recursos Livres		20.821.970,61	8.949.567,27	9.126.919,24	20.644.618,64
1.1.1.1.1.50.99.01.01	Banco Do Brasil S/A		20.815.969,31	8.703.867,53	8.875.219,82	20.644.617,02
1.1.1.1.1.50.99.01.01.01	Banco Do Brasil		20.815.969,31	8.703.867,53	8.875.219,82	20.644.617,02
1.1.1.1.1.50.99.01.01.01.03	Banco do Brasil S/a - C/c Nº 7.745-3 - Dir - 015	F	146.655,93	0,00	0,00	146.655,93
1.1.1.1.1.50.99.01.01.01.04	Banco do Brasil S/a - C/c Nº 7.747-x - Renainf - 015	F	125.175,90	0,00	0,00	125.175,90
1.1.1.1.1.50.99.01.01.01.10	Banco do Brasil S/a - C/c Nº 9.602-4 - Fuc Rit Ppe - 078	F	13.699.525,11	8.031.130,02	7.273.239,72	14.457.415,41
1.1.1.1.1.50.99.01.01.01.11	Banco do Brasil S/a - C/c Nº 9.603-2 - Tio - 069	F	1.546.019,24	103,31	814.970,53	731.152,02
1.1.1.1.1.50.99.01.01.01.12	Banco do Brasil S/a - C/c Nº 9.604-0 - Rit - 001	F	120.065,20	14,09	0,00	120.079,29
1.1.1.1.1.50.99.01.01.01.14	Banco do Brasil S/a - C/c Nº 10.309-8 - Fuc/rit - Índice de Qualidade	F	74.944,13	8,80	0,00	74.952,93
1.1.1.1.1.50.99.01.01.01.15	Banco do Brasil S/a - C/c Nº 9.791-8 - Fuc	F	3.224.478,26	362,92	46.690,00	3.178.151,18
1.1.1.1.1.50.99.01.01.01.16	Banco do Brasil S/a - C/c Nº 10.405-1 - Fuc/rit - Iss	F	1.417.366,90	605.626,36	736.884,97	1.286.108,29
1.1.1.1.1.50.99.01.01.01.17	Banco do Brasil S/a - C/c Nº 10.389-6 Fuc/rit - Subsidio Pmc	F	5.680,64	0,64	0,00	5.681,28
1.1.1.1.1.50.99.01.01.01.18	Banco do Brasil S/a - C/c Nº 10.613-5 Fuc/rit - Rec Pessoal Fev	F	456.058,00	66.621,39	3.434,60	519.244,79
1.1.1.1.1.50.99.01.04	Caixa Econômica Federal		6.001,30	245.699,74	251.699,42	1,62
1.1.1.1.1.50.99.01.04.01	Cef - Caixa Econômica Federal		6.001,30	245.699,74	251.699,42	1,62
1.1.1.1.1.50.99.01.04.01.01	Caixa Econômica Federal - C/c 65-1	F	6.001,30	245.699,74	251.699,42	1,62
1.1.1.1.1.50.99.02	Outras Aplicações Fontes Diversas		246.510,84	24.209.643,51	12.511.846,81	11.944.307,54
1.1.1.1.1.50.99.02.01	Banco Do Brasil S/A		246.510,84	24.209.643,51	12.511.846,81	11.944.307,54



Código	Descrição	I/S	Saldo. Mês Anterior	Débito no Mês	Crédito no Mês	Saldo Atual
1.1.1.1.1.50.99.02.01.01	Banco Do Brasil		246.510,84	24.209.643,51	12.511.846,81	11.944.307,54
1.1.1.1.1.50.99.02.01.01.08	Banco do Brasil S/A - C/C Nº 12.261-0 - Convênio COMEC 2019 - F 477	F	0,00	0,00	0,00	0,00
1.1.1.1.1.50.99.02.01.01.09	Banco do Brasil S/A - C/C Nº 12.808-2 - Fonte 1005	F	246.510,84	24.209.643,51	12.511.846,81	11.944.307,54
1.1.3	DEMAIS CRÉDITOS E VALORES A CURTO PRAZO		159.530,78	10.749.947,40	10.749.947,40	159.530,78
1.1.3.8	OUTROS CRÉDITOS A RECEBER E VALORES A CURTO PRAZO		159.530,78	10.749.947,40	10.749.947,40	159.530,78
1.1.3.8.1	OUTROS CRÉDITOS A RECEBER E VALORES A CURTO PRAZO - CONSOLIDAÇÃO		159.530,78	10.749.947,40	10.749.947,40	159.530,78
1.1.3.8.1.99	OUTROS CRÉDITOS A RECEBER E VALORES A CURTO PRAZO		159.530,78	10.749.947,40	10.749.947,40	159.530,78
1.1.3.8.1.99.02	CREDITOS DIVERSOS A RECEBER CURTO PRAZO FUC		159.530,78	10.749.947,40	10.749.947,40	159.530,78
1.1.3.8.1.99.02.05	Auto Viação Nº Sra da Luz	F	118,86	0,00	0,00	118,86
1.1.3.8.1.99.02.09	Auto Viação Água Verde	F	114.411,89	0,00	0,00	114.411,89
1.1.3.8.1.99.02.29	Consórcio Pontual	F	0,00	2.752.272,00	2.752.272,00	0,00
1.1.3.8.1.99.02.30	Consórcio Transbus	F	0,00	4.381.771,50	4.381.771,50	0,00
1.1.3.8.1.99.02.31	Consórcio Pioneiro	F	0,00	3.599.149,50	3.599.149,50	0,00
1.1.3.8.1.99.02.99	Outros	F	45.000,03	16.754,40	16.754,40	45.000,03
1.2	ATIVO NÃO CIRCULANTE		200.657.932,72	24.218.614,69	24.202.848,00	200.673.699,41
1.2.1	ATIVO REALIZÁVEL A LONGO PRAZO		6.809.450,79	24.201.860,29	24.201.860,29	6.809.450,79
1.2.1.2	DEMAIS CRÉDITOS E VALORES A LONGO PRAZO		6.809.450,79	24.201.860,29	24.201.860,29	6.809.450,79
1.2.1.2.1	DEMAIS CRÉDITOS E VALORES A LONGO PRAZO - CONSOLIDAÇÃO		6.809.450,79	24.201.860,29	24.201.860,29	6.809.450,79
1.2.1.2.1.98	OUTROS CRÉDITOS A RECEBER E VALORES A LONGO PRAZO		6.809.450,79	24.201.860,29	24.201.860,29	6.809.450,79
1.2.1.2.1.98.99	OUTROS CRÉDITOS A RECEBER E VALORES A LONGO PRAZO		6.809.450,79	24.201.860,29	24.201.860,29	6.809.450,79
1.2.1.2.1.98.99.01	CRÉDITOS DIVERSOS		6.809.450,79	24.201.860,29	24.201.860,29	6.809.450,79
1.2.1.2.1.98.99.01.99	Interferências Financeiras a receber	P	6.809.450,79	24.201.860,29	24.201.860,29	6.809.450,79
1.2.3	IMOBILIZADO		193.848.481,93	16.754,40	987,71	193.864.248,62
1.2.3.1	BENS MÓVEIS		11.653.055,90	16.754,40	0,00	11.669.810,30
1.2.3.1.1	BENS MÓVEIS - CONSOLIDAÇÃO		11.653.055,90	16.754,40	0,00	11.669.810,30
1.2.3.1.1.01	MÁQUINAS, APARELHOS, EQUIPAMENTOS E FERRAMENTAS		305.637,74	0,00	0,00	305.637,74
1.2.3.1.1.01.06	MAQUINAS E EQUIPAMENTOS DE NATUREZA INDUSTRIAL	P	134.952,72	0,00	0,00	134.952,72
1.2.3.1.1.01.99	OUTRAS MÁQUINAS, APARELHOS, EQUIPAMENTOS E FERRAMENTAS	P	170.685,02	0,00	0,00	170.685,02
1.2.3.1.1.02	BENS DE INFORMÁTICA		17.014,40	16.754,40	0,00	33.768,80
1.2.3.1.1.02.01	EQUIPAMENTOS DE PROCESSAMENTO DE DADOS	P	17.014,40	16.754,40	0,00	33.768,80
1.2.3.1.1.03	MÓVEIS E UTENSÍLIOS		147.527,45	0,00	0,00	147.527,45
1.2.3.1.1.03.01	APARELHOS E UTENSÍLIOS DOMÉSTICOS	P	6.140,00	0,00	0,00	6.140,00
1.2.3.1.1.03.03	MOBILIÁRIO EM GERAL	P	141.387,45	0,00	0,00	141.387,45
1.2.3.1.1.05	VEÍCULOS		1.629.217,59	0,00	0,00	1.629.217,59
1.2.3.1.1.05.01	VEÍCULOS EM GERAL	P	1.629.217,59	0,00	0,00	1.629.217,59
1.2.3.1.1.99	DEMAIS BENS MÓVEIS		9.553.658,72	0,00	0,00	9.553.658,72
1.2.3.1.1.99.99	OUTROS BENS MÓVEIS	P	9.553.658,72	0,00	0,00	9.553.658,72
1.2.3.2	BENS IMÓVEIS		182.229.041,08	0,00	0,00	182.229.041,08
1.2.3.2.1	BENS IMÓVEIS - CONSOLIDAÇÃO		182.229.041,08	0,00	0,00	182.229.041,08
1.2.3.2.1.01	BENS DE USO ESPECIAL		169.532.283,30	0,00	0,00	169.532.283,30
1.2.3.2.1.01.01	IMÓVEIS RESIDENCIAIS	P	7.062.075,66	0,00	0,00	7.062.075,66
1.2.3.2.1.01.23	INSTALAÇÕES	P	259.370,72	0,00	0,00	259.370,72
1.2.3.2.1.01.98	OUTROS BENS DE USO ESPECIAL	P	162.210.836,92	0,00	0,00	162.210.836,92
1.2.3.2.1.05	BENS DE USO COMUM DO POVO		12.696.757,78	0,00	0,00	12.696.757,78
1.2.3.2.1.05.01	RUAS, LOGRADOUROS E ESTRADAS	P	6.802.448,30	0,00	0,00	6.802.448,30
1.2.3.2.1.05.99	OUTROS BENS DE USO COMUM DO POVO	P	5.894.309,48	0,00	0,00	5.894.309,48
1.2.3.8	(-) DEPRECIACÃO, EXAUSTÃO E AMORTIZAÇÃO ACUMULADAS		-33.615,05	0,00	987,71	-34.602,76
1.2.3.8.1	(-) DEPRECIACÃO, EXAUSTÃO E AMORTIZAÇÃO ACUMULADAS - CONSOLIDAÇÃO		-33.615,05	0,00	987,71	-34.602,76
1.2.3.8.1.01	(-) DEPRECIACÃO ACUMULADA - BENS MÓVEIS	P	-33.615,05	0,00	987,71	-34.602,76
2	PASSIVO E PATRIMÔNIO LÍQUIDO		-225.571.932,26	48.209.498,24	47.933.638,12	-225.296.072,14



Código	Descrição	I/S	Sl'd. Mês Anterior	Débito no Mês	Crédito no Mês	Saldo Atual
2.1	PASSIVO CIRCULANTE		-1.181.176,37	48.209.498,24	47.933.638,12	-905.316,25
2.1.3	FORNECEDORES E CONTAS A PAGAR A CURTO PRAZO		-1.181.176,37	48.209.498,24	47.933.638,12	-905.316,25
2.1.3.1	FORNECEDORES E CONTAS A PAGAR NACIONAIS A CURTO PRAZO		-1.181.176,37	48.209.498,24	47.933.638,12	-905.316,25
2.1.3.1.1	FORNECEDORES E CONTAS A PAGAR NACIONAIS A CURTO PRAZO - CONSOLIDAÇÃO		-1.181.176,37	48.209.498,24	47.933.638,12	-905.316,25
2.1.3.1.1.01	FORNECEDORES NACIONAIS	F	-1.181.176,37	48.209.498,24	47.933.638,12	-905.316,25
2.1.8	DEMAIS OBRIGAÇÕES A CURTO PRAZO		0,00	0,00	0,00	0,00
2.1.8.9	OUTRAS OBRIGAÇÕES A CURTO PRAZO		0,00	0,00	0,00	0,00
2.1.8.9.1	OUTRAS OBRIGAÇÕES A CURTO PRAZO - CONSOLIDAÇÃO		0,00	0,00	0,00	0,00
2.1.8.9.1.98	OUTROS CREDORES A CURTO PRAZO		0,00	0,00	0,00	0,00
2.1.8.9.1.98.77	OBRIGAÇÕES DEIXADAS DE EMPENHAR		0,00	0,00	0,00	0,00
2.1.8.9.1.98.77.01	Obrigações Deixadas de Empenhar	P	0,00	0,00	0,00	0,00
2.1.8.9.1.98.77.02	Obrigações Deixadas de Empenhar (empenhado)	P	0,00	0,00	0,00	0,00
2.3	PATRIMÔNIO LÍQUIDO		-224.390.755,89	0,00	0,00	-224.390.755,89
2.3.7	RESULTADOS ACUMULADOS		-224.390.755,89	0,00	0,00	-224.390.755,89
2.3.7.1	SUPERÁVITS OU DÉFICITS ACUMULADOS		-224.390.755,89	0,00	0,00	-224.390.755,89
2.3.7.1.1	SUPERÁVITS OU DÉFICITS ACUMULADOS - CONSOLIDAÇÃO		199.614.837,64	0,00	0,00	199.614.837,64
2.3.7.1.1.01	SUPERÁVITS OU DÉFICITS DO EXERCÍCIO	O	0,00	0,00	0,00	0,00
2.3.7.1.1.02	SUPERÁVITS OU DÉFICITS DE EXERCÍCIOS ANTERIORES	O	199.614.837,64	0,00	0,00	199.614.837,64
2.3.7.1.2	SUPERÁVITS OU DÉFICITS ACUMULADOS - INTRA OFSS		-282.091.449,28	0,00	0,00	-282.091.449,28
2.3.7.1.2.01	SUPERÁVITS OU DÉFICITS DO EXERCÍCIO	O	0,00	0,00	0,00	0,00
2.3.7.1.2.02	SUPERÁVITS OU DÉFICITS DE EXERCÍCIOS ANTERIORES	O	-282.091.449,28	0,00	0,00	-282.091.449,28
2.3.7.1.4	SUPERÁVITS OU DÉFICITS ACUMULADOS - INTER OFSS - ESTADO		-141.914.144,25	0,00	0,00	-141.914.144,25
2.3.7.1.4.01	SUPERÁVITS OU DÉFICITS DO EXERCÍCIO	O	0,00	0,00	0,00	0,00
2.3.7.1.4.02	SUPERÁVITS OU DÉFICITS DE EXERCÍCIOS ANTERIORES	O	-141.914.144,25	0,00	0,00	-141.914.144,25
3	VARIAÇÃO PATRIMONIAL DIMINUTIVA		610.774.852,83	47.897.134,17	20.737,26	658.651.249,74
3.3	USO DE BENS, SERVIÇOS E CONSUMO DE CAPITAL FIXO		604.829.592,27	47.897.134,17	20.737,26	652.705.989,18
3.3.1	USO DE MATERIAL DE CONSUMO		470.951,23	25.389,17	0,00	496.340,40
3.3.1.1	CONSUMO DE MATERIAL		470.951,23	25.389,17	0,00	496.340,40
3.3.1.1.1	CONSUMO DE MATERIAL - CONSOLIDAÇÃO		470.951,23	25.389,17	0,00	496.340,40
3.3.1.1.1.01	Combustíveis e Lubrificantes Automotivos	O	4.792,44	0,00	0,00	4.792,44
3.3.1.1.1.16	Material de Expediente	O	870,00	0,00	0,00	870,00
3.3.1.1.1.17	Material de Processamento de Dados	O	75.112,50	0,00	0,00	75.112,50
3.3.1.1.1.22	Material de Limpeza e Prod. de Higienização	O	10.615,00	0,00	0,00	10.615,00
3.3.1.1.1.24	Material P/ Manut. de Bens Imóveis/instalações	O	220.369,42	11.433,54	0,00	231.802,96
3.3.1.1.1.25	Material P/ Manutenção de Bens Móveis	O	32.760,00	0,00	0,00	32.760,00
3.3.1.1.1.26	Material Elétrico e Eletrônico	O	90.682,28	13.955,63	0,00	104.637,91
3.3.1.1.1.28	Material de Proteção e Segurança	O	4.617,99	0,00	0,00	4.617,99
3.3.1.1.1.42	Ferramentas	O	8.849,70	0,00	0,00	8.849,70
3.3.1.1.1.44	Material de Sinalização Visual e Outros	O	843,90	0,00	0,00	843,90
3.3.1.1.1.99	Outros Materiais de Consumo	O	21.438,00	0,00	0,00	21.438,00
3.3.2	SERVIÇOS		604.347.757,09	47.870.757,29	20.737,26	652.197.777,12
3.3.2.3	SERVIÇOS TERCEIROS - PJ		604.347.757,09	47.870.757,29	20.737,26	652.197.777,12
3.3.2.3.1	SERVIÇOS TERCEIROS - PJ - CONSOLIDAÇÃO		604.347.757,09	47.870.757,29	20.737,26	652.197.777,12
3.3.2.3.1.04	COMUNICAÇÃO		44.737,83	4.096,34	0,00	48.834,17
3.3.2.3.1.04.01	Telecomunicações	O	44.737,83	4.096,34	0,00	48.834,17
3.3.2.3.1.05	PUBLICIDADE		1.250,00	250,00	0,00	1.500,00
3.3.2.3.1.05.01	Publicidade Legal	O	1.250,00	250,00	0,00	1.500,00
3.3.2.3.1.06	MANUTENÇÃO E CONSERVAÇÃO		3.489.866,84	336.064,11	0,00	3.825.930,95
3.3.2.3.1.06.02	Manut. Conserv. Bens Imóveis	O	3.023.912,25	291.457,66	0,00	3.315.369,91
3.3.2.3.1.06.06	Manut. Conserv. Máquinas e Equipamentos	O	660,00	0,00	0,00	660,00
3.3.2.3.1.06.08	Manut. Conserv. Outros Bens Móveis	O	465.294,59	44.606,45	0,00	509.901,04
3.3.2.3.1.07	SERVIÇOS DE APOIO		774.526,20	0,00	0,00	774.526,20



Código	Descrição	I/S	Sld. Mês Anterior	Débito no Mês	Crédito no Mês	Saldo Atual
3.3.2.3.1.07.02	Limpeza e Conservação	O	774.526,20	0,00	0,00	774.526,20
3.3.2.3.1.08	SERVICOS DE AGUA E ESGOTO, ENERGIA ELETRICA, GAS E OUTROS.		2.582.195,28	196.901,90	0,00	2.779.097,18
3.3.2.3.1.08.01	Servicos de Agua e Esgoto	O	284.437,12	21.697,74	0,00	306.134,86
3.3.2.3.1.08.02	Servicos de Energia Eletrica	O	2.297.758,16	175.204,16	0,00	2.472.962,32
3.3.2.3.1.10	LOCACOES		271.748,60	29.786,60	0,00	301.535,20
3.3.2.3.1.10.04	Locacao de Bens Moveis de Outras Naturezas e Intangiveis	O	271.748,60	29.786,60	0,00	301.535,20
3.3.2.3.1.11	SERVICOS RELACIONADOS A TECNOLOGIA DA INFORMACAO		3.375.564,74	546.836,52	0,00	3.922.401,26
3.3.2.3.1.11.05	Servicos Tecnicos Profissionais de T.i.	O	3.375.564,74	546.836,52	0,00	3.922.401,26
3.3.2.3.1.24	Honorarios Advocaticios - Onus de Sucumbencia	O	3.518,38	0,00	0,00	3.518,38
3.3.2.3.1.29	Seguros Em Geral	O	64,64	0,00	0,00	64,64
3.3.2.3.1.32	Servicos Bancarios	O	530.299,61	50.543,20	0,00	580.842,81
3.3.2.3.1.99	OUTROS SERVICOS PRESTADOS POR PESSOA JURIDICA		593.273.984,97	46.706.278,62	20.737,26	639.959.526,33
3.3.2.3.1.99.05	Servicos de Transportes Coletivo	O	556.379.936,34	44.058.779,48	0,00	600.438.715,82
3.3.2.3.1.99.98	DIVERSOS SERVICOS DE TERCEIROS - PESSOA JURIDICA		46.854,47	197,50	0,00	47.051,97
3.3.2.3.1.99.98.04	Outras Restituicoes	O	46.854,47	197,50	0,00	47.051,97
3.3.2.3.1.99.99	Demais Servicos Prestados Por Pessoa Juridica	O	36.847.194,16	2.647.301,64	20.737,26	39.473.758,54
3.3.3	DEPRECIACAO, AMORTIZACAO E EXAUSTAO		10.883,95	987,71	0,00	11.871,66
3.3.3.1	DEPRECIACAO		10.883,95	987,71	0,00	11.871,66
3.3.3.1.1	DEPRECIACAO - CONSOLIDACAO		10.883,95	987,71	0,00	11.871,66
3.3.3.1.1.01	Depreciacao de Imobilizado	O	10.883,95	987,71	0,00	11.871,66
3.9	OUTRAS VARIAÇÕES PATRIMONIAIS DIMINUTIVAS		5.945.260,56	0,00	0,00	5.945.260,56
3.9.9	DIVERSAS VARIAÇÕES PATRIMONIAIS DIMINUTIVAS		5.945.260,56	0,00	0,00	5.945.260,56
3.9.9.9	VARIAÇÕES PATRIMONIAIS DIMINUTIVAS DECORRENTES DE FATOS GERADORES DIVE		5.945.260,56	0,00	0,00	5.945.260,56
3.9.9.9.1	VARIAÇÕES PATRIMONIAIS DIMINUTIVAS DECORRENTES DE FATOS GERADORES DIVE		5.945.260,56	0,00	0,00	5.945.260,56
3.9.9.9.1.05	Diversas Variações de Despesas Deixadas de Empenhar	O	5.945.260,56	0,00	0,00	5.945.260,56
4	VARIAÇÃO PATRIMONIAL AUMENTATIVA		-607.082.215,40	24.201.860,29	83.897.295,60	-666.777.650,71
4.3	EXPLORAÇÃO E VENDA DE BENS, SERVIÇOS E DIREITOS		-426.640.071,20	0,00	35.483.742,83	-462.123.814,03
4.3.3	EXPLORAÇÃO DE BENS E DIREITOS E PRESTAÇÃO DE SERVIÇOS		-426.640.071,20	0,00	35.483.742,83	-462.123.814,03
4.3.3.1	VALOR BRUTO DE EXPLORAÇÃO DE BENS E DIREITOS E PRESTAÇÃO DE SERVIÇOS		-426.640.071,20	0,00	35.483.742,83	-462.123.814,03
4.3.3.1.1	VALOR BRUTO DE EXPLORAÇÃO DE BENS, DIREITOS E PRESTAÇÃO DE SERVIÇOS -		-426.640.071,20	0,00	35.483.742,83	-462.123.814,03
4.3.3.1.1.01	Exploração de Bens, Direitos e Prestação de Serviços - Consolidação	O	-426.640.071,20	0,00	35.483.742,83	-462.123.814,03
4.4	VARIAÇÕES PATRIMONIAIS AUMENTATIVAS FINANCEIRAS		-220.426,94	0,00	9.832,19	-230.259,13
4.4.5	REMUNERAÇÃO DE DEPÓSITOS BANCÁRIOS E APLICAÇÕES FINANCEIRAS		-220.426,94	0,00	9.832,19	-230.259,13
4.4.5.1	REMUNERAÇÃO DE DEPÓSITOS BANCÁRIOS		-220.426,94	0,00	9.832,19	-230.259,13
4.4.5.1.1	REMUNERAÇÃO DE DEPÓSITOS BANCÁRIOS - CONSOLIDAÇÃO	O	-220.426,94	0,00	9.832,19	-230.259,13
4.5	TRANSFERÊNCIAS E DELEGAÇÕES RECEBIDAS		-178.122.107,03	0,00	24.201.860,29	-202.323.967,32
4.5.1	TRANSFERÊNCIAS INTRAGOVERNAMENTAIS		-178.122.107,03	0,00	24.201.860,29	-202.323.967,32
4.5.1.1	TRANSFERÊNCIAS RECEBIDAS PARA EXECUÇÃO ORÇAMENTÁRIA		-178.122.107,03	0,00	24.201.860,29	-202.323.967,32
4.5.1.1.2	TRANSFERÊNCIAS RECEBIDAS PARA EXECUÇÃO ORÇAMENTÁRIA - INTRA OFSS		-178.122.107,03	0,00	24.201.860,29	-202.323.967,32
4.5.1.1.2.02	REPASSE RECEBIDO		-178.122.107,03	0,00	24.201.860,29	-202.323.967,32
4.5.1.1.2.02.29	Prefeitura Municipal de Curitiba	O	-178.122.107,03	0,00	24.201.860,29	-202.323.967,32
4.9	OUTRAS VARIAÇÕES PATRIMONIAIS AUMENTATIVAS		-2.099.610,23	24.201.860,29	24.201.860,29	-2.099.610,23
4.9.9	DIVERSAS VARIAÇÕES PATRIMONIAIS AUMENTATIVAS		-2.099.610,23	24.201.860,29	24.201.860,29	-2.099.610,23
4.9.9.9	VARIAÇÕES PATRIMONIAIS AUMENTATIVAS DECORRENTES DE FATOS GERADORES DIV		-2.099.610,23	24.201.860,29	24.201.860,29	-2.099.610,23



Código	Descrição	I/S	Sld. Mês Anterior	Débito no Mês	Crédito no Mês	Saldo Atual
4.9.9.9.2	VARIAÇÕES PATRIMONIAIS AUMENTATIVAS DECORRENTES DE FATOS GERADORES DIV		-2.099.610,23	24.201.860,29	24.201.860,29	-2.099.610,23
4.9.9.9.2.05	Interferências Financeiras a Receber	O	-2.099.610,23	24.201.860,29	24.201.860,29	-2.099.610,23
5	CONTROLES DA APROVAÇÃO DO PLANEJAMENTO E ORÇAMENTO		1.924.622.390,61	48.947.449,14	24.473.724,57	1.949.096.115,18
5.2	ORÇAMENTO APROVADO		1.919.425.845,49	48.947.449,14	24.473.724,57	1.943.899.570,06
5.2.1	PREVISÃO DA RECEITA		860.377.000,00	0,00	0,00	860.377.000,00
5.2.1.1	PREVISÃO INICIAL DA RECEITA		860.377.000,00	0,00	0,00	860.377.000,00
5.2.1.1.1	PREVISÃO INICIAL DA RECEITA BRUTA	O	860.377.000,00	0,00	0,00	860.377.000,00
5.2.2	FIXAÇÃO DA DESPESA		1.059.048.845,49	48.947.449,14	24.473.724,57	1.083.522.570,06
5.2.2.1	DOTAÇÃO ORÇAMENTÁRIA		1.059.048.845,49	48.947.449,14	24.473.724,57	1.083.522.570,06
5.2.2.1.1	DOTAÇÃO INICIAL		885.244.000,00	0,00	0,00	885.244.000,00
5.2.2.1.1.01	CRÉDITO INICIAL		885.244.000,00	0,00	0,00	885.244.000,00
5.2.2.1.1.01.01	CRÉDITO INICIAL - ORIGINARIO DO ORÇAMENTO	O	885.244.000,00	0,00	0,00	885.244.000,00
5.2.2.1.2	DOTAÇÃO ADICIONAL POR TIPO DE CRÉDITO		190.154.845,49	24.473.724,57	0,00	214.628.570,06
5.2.2.1.2.01	CRÉDITO ADICIONAL - SUPLEMENTAR		190.154.845,49	24.473.724,57	0,00	214.628.570,06
5.2.2.1.2.01.03	CRÉDITO ADICIONAL ORIGINÁRIO DE SUPLEMENTAÇÃO AUTOMÁTICA	O	190.154.845,49	24.473.724,57	0,00	214.628.570,06
5.2.2.1.3	DOTAÇÃO ADICIONAL POR FONTE		0,00	24.473.724,57	24.473.724,57	0,00
5.2.2.1.3.01	SUPERÁVIT FINANCEIRO DE EXERCÍCIO ANTERIOR	O	20.503.538,11	0,00	0,00	20.503.538,11
5.2.2.1.3.03	ANULAÇÃO DE DOTAÇÃO	O	16.350.000,00	0,00	0,00	16.350.000,00
5.2.2.1.3.09	(-) CANCELAMENTO DE DOTAÇÕES	O	-16.350.000,00	0,00	0,00	-16.350.000,00
5.2.2.1.3.22	TRANSPOSIÇÃO	O	153.301.307,38	24.473.724,57	0,00	177.775.031,95
5.2.2.1.3.99	VALOR GLOBAL DA DOTAÇÃO ADICIONAL POR FONTE	O	-173.804.845,49	0,00	24.473.724,57	-198.278.570,06
5.2.2.1.9	CANCELAMENTO/REMANEJAMENTO DE DOTAÇÃO		-16.350.000,00	0,00	0,00	-16.350.000,00
5.2.2.1.9.04	(-)CANCELAMENTO DE DOTAÇÕES	O	-16.350.000,00	0,00	0,00	-16.350.000,00
5.3	INSCRIÇÃO DE RESTOS A PAGAR		5.196.545,12	0,00	0,00	5.196.545,12
5.3.1	INSCRIÇÃO DE RP NÃO PROCESSADOS		5.098.750,29	0,00	0,00	5.098.750,29
5.3.1.1	RP NÃO PROCESSADOS INSCRITOS	O	4.915.327,16	0,00	0,00	4.915.327,16
5.3.1.2	RP NÃO PROCESSADOS - EXERCÍCIOS ANTERIORES	O	183.423,13	0,00	0,00	183.423,13
5.3.1.7	RP NÃO PROCESSADOS - INSCRIÇÃO NO EXERCÍCIO	O	0,00	0,00	0,00	0,00
5.3.2	INSCRIÇÃO DE RP PROCESSADOS		97.794,83	0,00	0,00	97.794,83
5.3.2.1	RP PROCESSADOS - INSCRITOS	O	97.794,83	0,00	0,00	97.794,83
5.3.2.2	RP PROCESSADOS - EXERCÍCIOS ANTERIORES	O	0,00	0,00	0,00	0,00
5.3.2.7	RP PROCESSADOS - INSCRIÇÃO NO EXERCÍCIO	O	0,00	0,00	0,00	0,00
6	CONTROLES DA EXECUÇÃO DO PLANEJAMENTO E ORÇAMENTO		-1.924.622.390,61	247.670.957,51	272.144.682,08	-1.949.096.115,18
6.2	EXECUÇÃO DO ORÇAMENTO		-1.919.425.845,49	247.669.337,51	272.143.062,08	-1.943.899.570,06
6.2.1	EXECUÇÃO DA RECEITA		-860.377.000,00	35.493.575,02	35.493.575,02	-860.377.000,00
6.2.1.1	RECEITA A REALIZAR	O	-433.516.501,86	35.493.575,02	0,00	-398.022.926,84
6.2.1.2	RECEITA REALIZADA	O	-426.860.498,14	0,00	35.493.575,02	-462.354.073,16
6.2.2	EXECUÇÃO DA DESPESA		-1.059.048.845,49	212.175.762,49	236.649.487,06	-1.083.522.570,06
6.2.2.1	DISPONIBILIDADES DE CRÉDITO		-1.059.048.845,49	212.175.762,49	236.649.487,06	-1.083.522.570,06
6.2.2.1.1	CRÉDITO DISPONÍVEL	O	-450.542.858,64	65.592.175,75	26.982.156,83	-411.932.839,72
6.2.2.1.3	CRÉDITO UTILIZADO		-608.505.986,85	146.583.586,74	209.667.330,23	-671.589.730,34
6.2.2.1.3.01	CRÉDITO EMPENHADO A LIQUIDAR	O	-2.054.228,06	50.420.523,12	65.612.913,01	-17.246.617,95
6.2.2.1.3.02	CRÉDITO EMPENHADO EM LIQUIDAÇÃO	O	0,00	47.932.828,12	47.932.828,12	0,00
6.2.2.1.3.03	CRÉDITO EMPENHADO LIQUIDADO A PAGAR	O	-1.181.176,37	48.209.498,24	47.932.828,12	-904.506,25
6.2.2.1.3.04	CRÉDITO EMPENHADO LIQUIDADO PAGO	O	-605.270.582,42	20.737,26	48.188.760,98	-653.438.606,14
6.2.2.1.3.05	EMPENHOS A LIQUIDAR INSCRITOS EM RESTOS A PAGAR NÃO PROCESSADOS	O	0,00	0,00	0,00	0,00
6.2.2.1.3.07	EMPENHOS LIQUIDADOS INSCRITOS EM RESTOS A PAGAR PROCESSADOS	O	0,00	0,00	0,00	0,00
6.3	EXECUÇÃO DE RESTOS A PAGAR		-5.196.545,12	1.620,00	1.620,00	-5.196.545,12
6.3.1	EXECUÇÃO DE RP NÃO PROCESSADOS		-5.098.750,29	1.620,00	1.620,00	-5.098.750,29
6.3.1.1	RP NÃO PROCESSADOS A LIQUIDAR	O	-110.033,58	810,00	0,00	-109.223,58
6.3.1.2	RP NÃO PROCESSADOS EM LIQUIDAÇÃO	O	0,00	810,00	810,00	0,00
6.3.1.3	RP NÃO PROCESSADOS LIQUIDADOS A PAGAR	O	0,00	0,00	810,00	-810,00
6.3.1.4	RP NÃO PROCESSADOS PAGOS	O	-4.479.453,05	0,00	0,00	-4.479.453,05



Código	Descrição	I/S	Sld. Mês Anterior	Débito no Mês	Crédito no Mês	Saldo Atual
6.3.1.7	RP NÃO PROCESSADOS - INSCRIÇÃO NO EXERCÍCIO		0,00	0,00	0,00	0,00
6.3.1.7.1	RP NÃO PROCESSADOS A LIQUIDAR - INSCRIÇÃO NO EXERCÍCIO	O	0,00	0,00	0,00	0,00
6.3.1.9	RP NÃO PROCESSADOS CANCELADOS		-509.263,66	0,00	0,00	-509.263,66
6.3.1.9.9	OUTROS CANCELAMENTOS DE RP	O	-509.263,66	0,00	0,00	-509.263,66
6.3.2	EXECUÇÃO DE RP PROCESSADOS		-97.794,83	0,00	0,00	-97.794,83
6.3.2.1	RP PROCESSADOS A PAGAR	O	0,00	0,00	0,00	0,00
6.3.2.2	RP PROCESSADOS PAGOS	O	-97.794,83	0,00	0,00	-97.794,83
6.3.2.7	RP PROCESSADOS - INSCRIÇÃO NO EXERCÍCIO	O	0,00	0,00	0,00	0,00
7	CONTROLES DEVEDORES		3.618.176.620,07	280.754.744,55	200.825.068,33	3.698.106.296,29
7.1	ATOS POTENCIAIS		470.786.211,98	0,00	0,00	470.786.211,98
7.1.1	ATOS POTENCIAIS ATIVOS		323.723.019,66	0,00	0,00	323.723.019,66
7.1.1.2	DIREITOS CONVENIADOS E OUTROS INSTRUMENTOS CONGÊNERES		273.980.117,80	0,00	0,00	273.980.117,80
7.1.1.2.1	DIREITOS CONVENIADOS E OUTROS INSTRUMENTOS CONGÊNERES - CONSOLIDAÇÃO		273.980.117,80	0,00	0,00	273.980.117,80
7.1.1.2.1.01	DIREITOS CONVENIADOS E OUTROS INSTRUMENTOS CONGÊNERES - CONSOLIDAÇÃO		273.980.117,80	0,00	0,00	273.980.117,80
7.1.1.2.1.01.01	VALORES FIRMADOS	O	273.980.117,80	0,00	0,00	273.980.117,80
7.1.1.3	DIREITOS CONTRATUAIS		49.742.901,86	0,00	0,00	49.742.901,86
7.1.1.3.1	DIREITOS CONTRATUAIS - CONSOLIDAÇÃO		49.742.901,86	0,00	0,00	49.742.901,86
7.1.1.3.1.99	OUTROS DIREITOS CONTRATUAIS	O	49.742.901,86	0,00	0,00	49.742.901,86
7.1.2	ATOS POTENCIAIS PASSIVOS		147.063.192,32	0,00	0,00	147.063.192,32
7.1.2.3	OBRIGAÇÕES CONTRATUAIS		147.063.192,32	0,00	0,00	147.063.192,32
7.1.2.3.1	OBRIGAÇÕES CONTRATUAIS - CONSOLIDAÇÃO		147.063.192,32	0,00	0,00	147.063.192,32
7.1.2.3.1.02	CONTRATOS DE SERVIÇOS	O	79.319.496,22	0,00	0,00	79.319.496,22
7.1.2.3.1.03	CONTRATOS DE ALUGUEIS	O	746.039,76	0,00	0,00	746.039,76
7.1.2.3.1.04	CONTRATOS DE FORNECIMENTO DE BENS	O	66.997.656,34	0,00	0,00	66.997.656,34
7.2	ADMINISTRAÇÃO FINANCEIRA		2.550.495.037,90	84.169.159,88	0,00	2.634.664.197,78
7.2.1	DISPONIBILIDADES POR DESTINAÇÃO		631.069.192,41	59.695.435,31	0,00	690.764.627,72
7.2.1.1	CONTROLE DA DISPONIBILIDADE DE RECURSOS		631.069.192,41	59.695.435,31	0,00	690.764.627,72
7.2.1.1.1	DISPONIBILIDADE DE RECURSOS		631.069.192,41	59.695.435,31	0,00	690.764.627,72
7.2.1.1.1.01	DISPONIBILIDADE DE RECURSOS - ORIGEM ORÇAMENTÁRIA	O	631.069.192,41	59.695.435,31	0,00	690.764.627,72
7.2.2	PROGRAMAÇÃO FINANCEIRA		860.377.000,00	0,00	0,00	860.377.000,00
7.2.2.1	CONCESSÃO DE RECURSOS FINANCEIROS		860.377.000,00	0,00	0,00	860.377.000,00
7.2.2.1.1	COTAS DECORRENTES DO ORÇAMENTO		860.377.000,00	0,00	0,00	860.377.000,00
7.2.2.1.1.01	COTAS DECORRENTES DO ORÇAMENTO - INICIAL	O	860.377.000,00	0,00	0,00	860.377.000,00
7.2.3	INSCRIÇÃO DO LIMITE ORÇAMENTÁRIO		1.059.048.845,49	24.473.724,57	0,00	1.083.522.570,06
7.2.3.1	CRONOGRAMA DE DESEMBOLSO MENSAL		1.059.048.845,49	24.473.724,57	0,00	1.083.522.570,06
7.2.3.1.1	CRONOGRAMA DE DESEMBOLSO MENSAL DECORRENTES DO ORÇAMENTO		1.059.048.845,49	24.473.724,57	0,00	1.083.522.570,06
7.2.3.1.1.01	CRONOGRAMA DE DESEMBOLSO MENSAL - FIXAÇÃO INICIAL	O	885.244.000,00	0,00	0,00	885.244.000,00
7.2.3.1.1.02	CRONOGRAMA DE DESEMBOLSO MENSAL - ALTERAÇÃO ADICIONAL	O	173.804.845,49	24.473.724,57	0,00	198.278.570,06
7.9	OUTROS CONTROLES		596.895.370,19	196.585.584,67	200.825.068,33	592.655.886,53
7.9.7	OUTROS CONTROLES DE RESPONSABILIDADES POR VALORES, TÍTULOS E BENS		596.895.370,19	196.585.584,67	200.825.068,33	592.655.886,53
7.9.7.1	RESPONSABILIDADES DE TERCEIROS POR VALORES, TÍTULOS E BENS - ATIVOS		4.000.000,00	0,00	0,00	4.000.000,00
7.9.7.1.1	RESPONSABILIDADES DE TERCEIROS		4.000.000,00	0,00	0,00	4.000.000,00
7.9.7.1.1.99	OUTRAS RESPONSABILIDADES DE TERCEIROS		4.000.000,00	0,00	0,00	4.000.000,00
7.9.7.1.1.99.98	Responsabilidades Por Adiantamentos Concedidos	O	4.000.000,00	0,00	0,00	4.000.000,00
7.9.7.2	RESPONSABILIDADES COM TERCEIROS POR VALORES, TÍTULOS E BENS - PASSIVOS		592.895.370,19	196.585.584,67	200.825.068,33	588.655.886,53
7.9.7.2.1	RESPONSABILIDADE COM TERCEIROS		592.895.370,19	196.585.584,67	200.825.068,33	588.655.886,53
7.9.7.2.1.99	OUTRAS RESPONSABILIDADE COM TERCEIROS	O	592.895.370,19	196.585.584,67	200.825.068,33	588.655.886,53
8	CONTROLES CREDITORES		-3.618.176.620,07	525.967.798,71	605.897.474,93	-3.698.106.296,29
8.1	EXECUÇÃO DOS ATOS POTENCIAIS		-470.786.211,98	83.378,00	83.378,00	-470.786.211,98



Código	Descrição	I/S	Sid. Mês Anterior	Débito no Mês	Crédito no Mês	Saldo Atual
8.1.1	EXECUÇÃO DOS ATOS POTENCIAIS ATIVOS		-323.723.019,66	0,00	0,00	-323.723.019,66
8.1.1.2	EXECUÇÃO DE DIREITOS CONVENIADOS E OUTROS INSTRUMENTOS CONGÊNERES		-273.980.117,80	0,00	0,00	-273.980.117,80
8.1.1.2.1	EXECUÇÃO DE DIREITOS CONVENIADOS E OUTROS INSTRUMENTOS CONGÊNERES - CO		-273.980.117,80	0,00	0,00	-273.980.117,80
8.1.1.2.1.01	EXECUÇÃO DE CONVÊNIOS E INSTRUMENTOS CONGÊNERES - CONSOLIDAÇÃO		-273.980.117,80	0,00	0,00	-273.980.117,80
8.1.1.2.1.01.01	CONVÊNIOS E INSTRUMENTOS CONGÊNERES A RECEBER	O	-189.576.955,00	0,00	0,00	-189.576.955,00
8.1.1.2.1.01.03	CONVÊNIOS E INSTRUMENTOS CONGÊNERES A APROVAR	O	-84.403.162,80	0,00	0,00	-84.403.162,80
8.1.1.3	EXECUÇÃO DE DIREITOS CONTRATUAIS		-49.742.901,86	0,00	0,00	-49.742.901,86
8.1.1.3.1	EXECUÇÃO DE DIREITOS CONTRATUAIS - CONSOLIDAÇÃO		-49.742.901,86	0,00	0,00	-49.742.901,86
8.1.1.3.1.99	EXECUÇÃO DE OUTROS DIREITOS CONTRATUAIS		-49.742.901,86	0,00	0,00	-49.742.901,86
8.1.1.3.1.99.01	OUTROS DIREITOS CONTRATUAIS EM EXECUÇÃO	O	-49.742.901,86	0,00	0,00	-49.742.901,86
8.1.2	EXECUÇÃO DOS ATOS POTENCIAIS PASSIVOS		-147.063.192,32	83.378,00	83.378,00	-147.063.192,32
8.1.2.3	EXECUÇÃO DE OBRIGAÇÕES CONTRATUAIS		-147.063.192,32	83.378,00	83.378,00	-147.063.192,32
8.1.2.3.1	EXECUÇÃO DE OBRIGAÇÕES CONTRATUAIS - CONSOLIDAÇÃO		-147.063.192,32	83.378,00	83.378,00	-147.063.192,32
8.1.2.3.1.02	CONTRATOS DE SERVIÇOS		-79.319.496,22	75.228,00	75.228,00	-79.319.496,22
8.1.2.3.1.02.01	CONTRATOS DE SERVIÇOS EM EXECUÇÃO	O	-76.623.798,62	75.228,00	0,00	-76.548.570,62
8.1.2.3.1.02.02	CONTRATOS DE SERVIÇOS EXECUTADOS	O	-2.695.697,60	0,00	75.228,00	-2.770.925,60
8.1.2.3.1.03	CONTRATOS DE ALUGUEIS		-746.039,76	0,00	0,00	-746.039,76
8.1.2.3.1.03.01	CONTRATOS DE ALUGUEIS EM EXECUÇÃO	O	-746.039,76	0,00	0,00	-746.039,76
8.1.2.3.1.04	CONTRATOS DE FORNECIMENTO DE BENS		-66.997.656,34	8.150,00	8.150,00	-66.997.656,34
8.1.2.3.1.04.01	CONTRATOS DE FORNECIMENTO DE BENS EM EXECUÇÃO	O	-66.987.416,50	8.150,00	0,00	-66.979.266,50
8.1.2.3.1.04.02	CONTRATOS DE FORNECIMENTO DE BENS EXECUTADOS	O	-10.239,84	0,00	8.150,00	-18.389,84
8.2	EXECUÇÃO DA ADMINISTRAÇÃO FINANCEIRA		-2.550.495.037,90	325.059.352,38	409.228.512,26	-2.634.664.197,78
8.2.1	EXECUÇÃO DAS DISPONIBILIDADES POR DESTINAÇÃO		-631.069.192,41	164.243.744,37	223.939.179,68	-690.764.627,72
8.2.1.1	EXECUÇÃO DA DISPONIBILIDADE DE RECURSOS		-631.069.192,41	164.243.744,37	223.939.179,68	-690.764.627,72
8.2.1.1.1	DISPONIBILIDADE POR DESTINAÇÃO DE RECURSOS		-17.875.924,10	65.592.175,75	62.203.867,57	-14.487.615,92
8.2.1.1.1.01	RECURSOS DISPONÍVEIS PARA O EXERCÍCIO		-13.563.564,44	65.592.175,75	62.203.867,57	-10.175.256,26
8.2.1.1.1.01.01	DISPONIBILIDADE POR DESTINAÇÃO DE RECURSOS - ORIGEM ORÇAMENTÁRIA	O	-13.563.564,44	65.592.175,75	62.203.867,57	-10.175.256,26
8.2.1.1.1.02	RECURSOS DE EXERCÍCIOS ANTERIORES		-4.312.359,66	0,00	0,00	-4.312.359,66
8.2.1.1.1.02.01	DISPONIBILIDADE POR DESTINAÇÃO DE RECURSOS - ORIGEM ORÇAMENTÁRIA	O	-4.312.359,66	0,00	0,00	-4.312.359,66
8.2.1.1.2	DISPONIBILIDADE POR DESTINAÇÃO DE RECURSOS COMPROMETIDA POR EMPENHO		-2.164.261,64	50.421.333,12	65.612.913,01	-17.355.841,53
8.2.1.1.2.01	DISPONIBILIDADE POR DESTINAÇÃO DE RECURSOS COMPROMETIDA POR EMPENHO -	O	-2.164.261,64	50.421.333,12	65.612.913,01	-17.355.841,53
8.2.1.1.3	DISPONIBILIDADE POR DESTINAÇÃO DE RECURSOS COMPROMETIDA POR LIQUIDAÇÃO		-1.181.176,37	48.209.498,24	47.933.638,12	-905.316,25
8.2.1.1.3.01	DISPONIBILIDADE POR DESTINAÇÃO DE RECURSOS COMPROMETIDA - ORIGEM ORÇAM		-1.181.176,37	48.209.498,24	47.933.638,12	-905.316,25
8.2.1.1.3.01.01	DISPONIBILIDADE POR DESTINAÇÃO DE RECURSOS COMPROMETIDA POR LIQUIDAÇÃO	O	-1.181.176,37	48.209.498,24	47.933.638,12	-905.316,25
8.2.1.1.4	DISPONIBILIDADE POR DESTINAÇÃO DE RECURSOS UTILIZADA		-609.847.830,30	20.737,26	48.188.760,98	-658.015.854,02
8.2.1.1.4.01	DISPONIBILIDADE POR DESTINAÇÃO DE RECURSOS UTILIZADA - ORIGEM ORÇAMENT		-609.847.830,30	20.737,26	48.188.760,98	-658.015.854,02
8.2.1.1.4.01.01	DISPONIBILIDADE POR DESTINAÇÃO DE RECURSOS UTILIZADA POR	O	-609.847.830,30	20.737,26	48.188.760,98	-658.015.854,02



Código	Descrição	I/S	Sld. Mês Anterior	Débito no Mês	Crédito no Mês	Saldo Atual
8.2.2	LIQUIDAÇÃO DE EXECUÇÃO DA PROGRAMAÇÃO FINANCEIRA		-860.377.000,00	92.715.000,00	92.715.000,00	-860.377.000,00
8.2.2.1	EXECUÇÃO DE CONCESSÃO DE RECURSOS FINANCEIROS		-860.377.000,00	92.715.000,00	92.715.000,00	-860.377.000,00
8.2.2.1.1	CONCESSÃO DE COTAS DECORRENTES DO ORÇAMENTO		-860.377.000,00	92.715.000,00	92.715.000,00	-860.377.000,00
8.2.2.1.1.01	COTA INDISPONÍVEL	O	0,00	0,00	0,00	0,00
8.2.2.1.1.04	COTA A LIBERAR	O	-92.715.000,00	92.715.000,00	0,00	0,00
8.2.2.1.1.05	COTA LIBERADA	O	-767.662.000,00	0,00	92.715.000,00	-860.377.000,00
8.2.3	EXECUÇÃO DO LIMITE ORÇAMENTÁRIO		-1.059.048.845,49	68.100.608,01	92.574.332,58	-1.083.522.570,06
8.2.3.1	EXECUÇÃO DA PROGRAMAÇÃO DE DESEMBOLSO MENSAL		-1.059.048.845,49	68.100.608,01	92.574.332,58	-1.083.522.570,06
8.2.3.1.1	PROGRAMAÇÃO DE DESEMBOLSO MENSAL - DECORRENTE DO ORÇAMENTO		-1.059.048.845,49	68.100.608,01	92.574.332,58	-1.083.522.570,06
8.2.3.1.1.01	PROGRAMAÇÃO DE DESEMBOLSO MENSAL - DISPONÍVEL	O	-401.932.858,64	65.592.175,75	26.982.156,83	-363.322.839,72
8.2.3.1.1.02	PROGRAMAÇÃO DE DESEMBOLSO MENSAL - RESERVADO	O	-48.610.000,00	0,00	0,00	-48.610.000,00
8.2.3.1.1.03	PROGRAMAÇÃO DE DESEMBOLSO MENSAL		-608.505.986,85	2.508.432,26	65.592.175,75	-671.589.730,34
8.2.3.1.1.03.01	PROGRAMAÇÃO DE DESEMBOLSO MENSAL - EMPENHADO	O	-608.505.986,85	2.508.432,26	65.592.175,75	-671.589.730,34
8.9	OUTROS CONTROLES		-596.895.370,19	200.825.068,33	196.585.584,67	-592.655.886,53
8.9.7	OUTROS CONTROLES DE RESPONSABILIDADES POR VALORES, TÍTULOS E BENS		-596.895.370,19	200.825.068,33	196.585.584,67	-592.655.886,53
8.9.7.1	EXECUÇÃO DE RESPONSABILIDADES DE TERCEIROS POR VALORES, TÍTULOS E BENS		-4.000.000,00	0,00	0,00	-4.000.000,00
8.9.7.1.1	RESPONSABILIDADES DE TERCEIROS		-4.000.000,00	0,00	0,00	-4.000.000,00
8.9.7.1.1.99	OUTRAS RESPONSABILIDADES DE TERCEIROS		-4.000.000,00	0,00	0,00	-4.000.000,00
8.9.7.1.1.99.98	RESPONSÁVEIS POR ADIANTAMENTOS CONCEDIDOS		-4.000.000,00	0,00	0,00	-4.000.000,00
8.9.7.1.1.99.98.01	RESPONSÁVEIS POR ADIANTAMENTOS CONCEDIDOS		-4.000.000,00	0,00	0,00	-4.000.000,00
8.9.7.1.1.99.98.01.01	RESPONSÁVEIS POR ADIANTAMENTOS CONCEDIDOS		-4.000.000,00	0,00	0,00	-4.000.000,00
8.9.7.1.1.99.98.01.01.01	Aporte Emergencial - Consórcio Pioneiro	O	-1.503.088,00	0,00	0,00	-1.503.088,00
8.9.7.1.1.99.98.01.01.02	Aporte Emergencial - Consórcio Pontual	O	-1.232.344,00	0,00	0,00	-1.232.344,00
8.9.7.1.1.99.98.01.01.03	Aporte Emergencial - Consórcio Transbus	O	-1.264.568,00	0,00	0,00	-1.264.568,00
8.9.7.1.1.99.98.01.01.04	Adiantamento de Taxa de Administração URBS - Convênio SIT 42.192	O	0,00	0,00	0,00	0,00
8.9.7.2	EXECUÇÃO DE RESPONSABILIDADES COM TERCEIROS POR VALORES, TÍTULOS E BEN		-592.895.370,19	200.825.068,33	196.585.584,67	-588.655.886,53
8.9.7.2.1	EXECUÇÃO DE RESPONSABILIDADES COM TERCEIROS		-592.895.370,19	200.825.068,33	196.585.584,67	-588.655.886,53
8.9.7.2.1.99	OUTRAS RESPONSABILIDADES COM TERCEIROS		-592.895.370,19	200.825.068,33	196.585.584,67	-588.655.886,53
8.9.7.2.1.99.02	RESPONSABILIDADES COM TERCEIROS FUC		-592.895.370,19	200.825.068,33	196.585.584,67	-588.655.886,53
8.9.7.2.1.99.02.01	VALE TRANSPORTE		-305.092.690,26	195.353.710,86	196.563.600,02	-306.302.579,42
8.9.7.2.1.99.02.01.01	Em Carteira	O	-59.825.297,75	0,00	0,00	-59.825.297,75
8.9.7.2.1.99.02.01.02	Vale Transporte	O	-49.913.681,65	0,00	0,00	-49.913.681,65
8.9.7.2.1.99.02.01.03	Crédito Transporte	O	-195.353.710,86	195.353.710,86	196.563.600,02	-196.563.600,02
8.9.7.2.1.99.02.02	FROTA DE VEÍCULOS PERMISSÃO		-282.615.348,91	5.471.357,47	21.984,65	-277.165.976,09
8.9.7.2.1.99.02.02.02	Transporte Coletivo Glória	O	-67.830.177,85	1.163.415,30	21.984,65	-66.688.747,20
8.9.7.2.1.99.02.02.03	Empresa Cristo Rei Ltda	O	-5.355.592,07	277.410,56	0,00	-5.078.181,51
8.9.7.2.1.99.02.02.04	Auto Viação Redentor	O	-70.910.526,59	1.060.484,51	0,00	-69.850.042,08
8.9.7.2.1.99.02.02.05	Auto Viação Mercês	O	-4.675.646,30	101.508,67	0,00	-4.574.137,63
8.9.7.2.1.99.02.02.06	Leblon - Transporte de Passageiros Ltda	O	-1.037.885,57	59.142,55	0,00	-978.743,02
8.9.7.2.1.99.02.02.07	Viação Cidade Sorriso Ltda	O	-58.867.111,69	915.715,36	0,00	-57.951.396,33
8.9.7.2.1.99.02.02.08	Viação Tamandaré Ltda	O	-959.041,52	73.459,89	0,00	-885.581,63
8.9.7.2.1.99.02.02.09	Expresso Azul Ltda	O	-2.300.673,25	170.994,37	0,00	-2.129.678,88
8.9.7.2.1.99.02.02.10	Araucária - Transporte Coletivo Ltda	O	-272.926,33	17.034,72	0,00	-255.891,61
8.9.7.2.1.99.02.02.11	A V São José Dos Pinhais Ltda	O	-12.311,97	6.156,00	0,00	-6.155,97
8.9.7.2.1.99.02.02.12	A V Santo Antônio Ltda	O	-1.639.642,93	144.762,57	0,00	-1.494.880,36
8.9.7.2.1.99.02.02.13	Empresa São Braz Ltda	O	-188.453,22	12.563,52	0,00	-175.889,70
8.9.7.2.1.99.02.02.14	Empresa de Ônibus Campo Largo Ltda	O	-312.153,57	17.522,71	0,00	-294.630,86



09 - Fundo de Urbanização de Curitiba

Exercício: 2020

Balancete Analítico Mensal - Referente a Dezembro / 2020

Código	Descrição	I/S	Saldo. Mês Anterior	Débito no Mês	Crédito no Mês	Saldo Atual
8.9.7.2.1.99.02.02.15	Viação do Sul Ltda	O	-191.354,02	23.947,00	0,00	-167.407,02
8.9.7.2.1.99.02.02.16	Viação Piraquara Ltda	O	-909.081,63	54.171,44	0,00	-854.910,19
8.9.7.2.1.99.02.02.17	Auto Viação Antonina Ltda	O	-21.366,05	2.136,61	0,00	-19.229,44
8.9.7.2.1.99.02.02.18	Viação Nobel Ltda	O	-796.103,63	38.339,99	0,00	-757.763,64
8.9.7.2.1.99.02.02.19	Viação Tamandaré Ltda	O	-13.247.503,09	196.172,44	0,00	-13.051.330,65
8.9.7.2.1.99.02.02.20	Expresso Azul Ltda - Urbano	O	-22.104.687,07	324.260,99	0,00	-21.780.426,08
8.9.7.2.1.99.02.02.21	Araucária - Transporte Coletivo Ltda - Urbano	O	-13.289.938,90	337.463,54	0,00	-12.952.475,36
8.9.7.2.1.99.02.02.22	A V São José Dos Pinhais Ltda - Urbano	O	-11.986.469,81	349.234,85	0,00	-11.637.234,96
8.9.7.2.1.99.02.02.23	A V Santo Antonio Ltda - Urbano	O	-5.706.701,85	125.459,88	0,00	-5.581.241,97
8.9.7.2.1.99.02.03	VEÍCULOS AMORTIZAÇÃO		-4,53	0,00	0,00	-4,53
8.9.7.2.1.99.02.03.01	Auto Viação Marechal	O	-0,50	0,00	0,00	-0,50
8.9.7.2.1.99.02.03.02	Transporte Coletivo Glória	O	-0,99	0,00	0,00	-0,99
8.9.7.2.1.99.02.03.03	Auto Viação Nª Sra da Luz	O	-0,40	0,00	0,00	-0,40
8.9.7.2.1.99.02.03.04	Empresa Cristo Rei Ltda	O	-0,41	0,00	0,00	-0,41
8.9.7.2.1.99.02.03.05	Auto Viação Nª Sra do Carmo	O	-0,50	0,00	0,00	-0,50
8.9.7.2.1.99.02.03.06	Auto Viação Redentor	O	-1,01	0,00	0,00	-1,01
8.9.7.2.1.99.02.03.07	Auto Viação Água Verde	O	-0,30	0,00	0,00	-0,30
8.9.7.2.1.99.02.03.08	Auto Viação Curitiba	O	-0,19	0,00	0,00	-0,19
8.9.7.2.1.99.02.03.09	Auto Viação Mercês	O	-0,23	0,00	0,00	-0,23
8.9.7.2.1.99.02.04	DEPÓSITOS E RESTITUIÇÕES A REGULARIZAR		-5.187.326,49	0,00	0,00	-5.187.326,49
8.9.7.2.1.99.02.04.01	Auto Viação Marechal	O	-60.507,27	0,00	0,00	-60.507,27
8.9.7.2.1.99.02.04.02	Transporte Coletivo Glória	O	-269.156,51	0,00	0,00	-269.156,51
8.9.7.2.1.99.02.04.04	Empresa Cristo Rei Ltda	O	-362.925,77	0,00	0,00	-362.925,77
8.9.7.2.1.99.02.04.05	Auto Viação Nª Sra do Carmo	O	-266.243,40	0,00	0,00	-266.243,40
8.9.7.2.1.99.02.04.06	Auto Viação Redentor	O	-295.394,36	0,00	0,00	-295.394,36
8.9.7.2.1.99.02.04.07	Auto Viação Água Verde	O	-1.149.625,99	0,00	0,00	-1.149.625,99
8.9.7.2.1.99.02.04.08	Auto Viação Curitiba	O	-575.262,90	0,00	0,00	-575.262,90
8.9.7.2.1.99.02.04.09	Auto Viação Mercês	O	-209.901,12	0,00	0,00	-209.901,12
8.9.7.2.1.99.02.04.10	Leblon - Transporte de Passageiros Ltda	O	-142.587,53	0,00	0,00	-142.587,53
8.9.7.2.1.99.02.04.11	Viação Cidade Sorriso Ltda	O	-70.511,38	0,00	0,00	-70.511,38
8.9.7.2.1.99.02.04.12	Viação Tamandaré Ltda	O	-639.458,39	0,00	0,00	-639.458,39
8.9.7.2.1.99.02.04.13	Expresso Azul Ltda	O	-275.380,39	0,00	0,00	-275.380,39
8.9.7.2.1.99.02.04.15	A V São José Dos Pinhais Ltda	O	-325.537,98	0,00	0,00	-325.537,98
8.9.7.2.1.99.02.04.18	Empresa de Ônibus Campo Largo Ltda	O	-117.131,62	0,00	0,00	-117.131,62
8.9.7.2.1.99.02.04.21	Denatran - Funset	O	-181.153,35	0,00	0,00	-181.153,35
8.9.7.2.1.99.02.04.22	Viação Piraquara Ltda	O	-40.136,75	0,00	0,00	-40.136,75
8.9.7.2.1.99.02.04.23	Celepar	O	-206.411,78	0,00	0,00	-206.411,78
Total:			0,00	1.446.125.933,45	1.446.125.933,45	0,00

Curitiba, 31 de Dezembro de 2020

Ogeny Pedro Maia Neto
PresidenteDenise Maria Vilela
Diretor Administrativo e FinanceiroValêncio dos Anjos Narlok
Contador

59.666/O-0




Fundo de Urbanização de Curitiba
Demonstrativo da Dívida Flutuante
Exercício Financeiro de 2020


Anexo 17


em R\$

	Saldo Exercício Anterior	Inscrição	Baixa	Saldo para o Exercício Seguinte
CONTAS A PAGAR				
CRÉDITO EMPENHADO A LIQUIDAR	0,00	690.292.854,00	673.046.236,05	17.246.617,95
CRÉDITO EMPENHADO LIQUIDADO A PAGAR	0,00	654.384.586,91	653.480.080,66	904.506,25
Sub Total	0,00	1.344.677.440,91	1.326.526.316,71	18.151.124,20
RESTOS A PAGAR				
NÃO PROCESSADOS				
RP NÃO PROCESSADOS A LIQUIDAR	183.423,13	4.915.327,16	4.989.526,71	109.223,58
RP NÃO PROCESSADOS LIQUIDADOS A PAGAR	0,00	4.480.263,05	4.479.453,05	810,00
PROCESSADOS				
RP PROCESSADOS - INSCRIÇÃO NO EXERCÍCIO	97.794,83	0,00	97.794,83	0,00
RP PROCESSADOS A PAGAR	0,00	97.794,83	97.794,83	0,00
Sub Total	281.217,96	9.493.385,04	9.664.569,42	110.033,58
DEPÓSITOS				
Consignações	0,00	0,00	0,00	0,00
Depósitos Judiciais	0,00	0,00	0,00	0,00
Depósitos Não Judiciais	0,00	0,00	0,00	0,00
Garantias	0,00	0,00	0,00	0,00
Obrigações Deixadas de Empenhar	0,00	7.323.312,44	7.323.312,44	0,00
Obrigações Deixadas de Empenhar (empenhado)	167.242,96	6.634.286,50	6.801.529,46	0,00
OUTROS CREDORES DE EXERCÍCIOS ANTERIORES	0,00	0,00	0,00	0,00
OUTROS CREDORES DO EXERCÍCIO	0,00	0,00	0,00	0,00
Outros Valores Restituíveis	0,00	0,00	0,00	0,00
SUPRIMENTOS DE FUNDOS A PAGAR	0,00	0,00	0,00	0,00
Sub Total	167.242,96	13.957.598,94	14.124.841,90	0,00
TOTAL GERAL	448.460,92	1.368.128.424,89	1.350.315.728,03	18.261.157,78


01 Janeiro 2020 à 31 Dezembro 2020


Pedro Maia Neto
Presidente


Valêncio dos Anjos Nariok
Contador


Denise Maria Vilela
Diretor Administrativo e Financeiro

59.666/200


Alexandre Cesar Cavichia
Controle Interno



FUNDO DE URBANIZAÇÃO DE CURITIBA

DEMONSTRAÇÃO DOS FLUXOS DE CAIXA

Exercício: 2020

Mês: Dezembro

Emissão: 26/02/2021 13:02:10

Página: 1

	Exercicio Atual	Exercicio Anterior
FLUXO DE CAIXA DAS ATIVIDADES DAS OPERAÇÕES		
INGRESSOS	664.678.040,48	898.758.312,48
Receitas Derivadas e Originárias	462.354.073,16	831.793.896,99
Transferências Correntes Recebidas	202.323.967,32	66.964.415,49
Outros Ingressos Operacionais	0,00	0,00
DESEMBOLSOS	786.583.097,60	1.189.986.417,03
Pessoal e Outras Despesas Correntes por Função	649.325.419,62	908.394.005,63
Juros e Encargos da Dívida	0,00	0,00
Transferências	0,00	1.215.709,87
Outros Desembolsos Operacionais	137.257.677,98	280.376.701,53
FLUXO DE CAIXA LÍQUIDO DAS ATIVIDADES DAS OPERAÇÕES	-121.905.057,12	-291.228.104,55
FLUXO DE CAIXA DAS ATIVIDADES DE INVESTIMENTOS		
INGRESSOS	0,00	0,00
Alienações de Bens	0,00	0,00
Amortização de Empréstimos e Financiamentos Concedidos	0,00	0,00
Outros Ingressos de Investimento	0,00	0,00
DESEMBOLSOS	8.690.434,40	1.672.541,13
Aquisição de Ativo Não Circulante	8.690.434,40	1.672.541,13
Concessão de Empréstimos e Financiamentos	0,00	0,00
Outros Desembolsos de Investimento	0,00	0,00
FLUXO DE CAIXA LÍQUIDO DAS ATIVIDADES DE INVESTIMENTOS	-8.690.434,40	-1.672.541,13
FLUXO DE CAIXA DAS ATIVIDADES DE FINANCIAMENTOS		
INGRESSOS	0,00	0,00
Integralização Do Capital Social de Empresas Dependentes	0,00	0,00
Operações de Crédito	0,00	0,00
Outros Ingressos de Financiamento	0,00	0,00
Transferências de Capital Recebida	0,00	0,00
DESEMBOLSOS	0,00	0,00
Amortização/refinanciamento da Dívida	0,00	0,00
Outros Desembolsos de Financiamento	0,00	0,00
FLUXO DE CAIXA LÍQUIDO DAS ATIVIDADES DE FINANCIAMENTOS	0,00	0,00
APURAÇÃO DO FLUXO DE CAIXA DO PERÍODO		
GERAÇÃO LÍQUIDA DE CAIXA E EQUIVALENCIA DE CAIXA	-130.595.491,52	-292.900.645,68
CAIXA E EQUIVALENTE DE CAIXA INICIAL	26.086.587,24	38.610.531,39
CAIXA E EQUIVALENTE DE CAIXA FINAL	32.748.773,70	26.086.587,24



FUNDO DE URBANIZAÇÃO DE CURITIBA

DEMONSTRAÇÃO DOS FLUXOS DE CAIXA

Exercício: 2020

Mês: Dezembro

Emissão: 26/02/2021 13:02:10

Página: 2

QUADRO DE RECEITAS DERIVADAS E ORIGINÁRIAS

	Exercício Atual	Exercício Anterior
Receita Tributária	0,00	0,00
Receita de Contribuições	0,00	0,00
Receita Patrimonial	703.956,34	1.057.644,75
Receita Agropecuária	0,00	0,00
Receita Industrial	0,00	0,00
Receita de Serviços	461.419.857,69	829.904.161,26
Remuneração das Disponibilidades	230.259,13	832.090,98
Outras Receitas Originárias e Derivadas	0,00	0,00
Total das Receitas Derivadas e Originárias	462.354.073,16	831.793.896,99

QUADRO DE TRANSFERÊNCIAS RECEBIDAS E CONCEDIDAS

	Exercício Atual	Exercício Anterior
Recebidas		
Intergovernamental da União	0,00	0,00
Intergovernamental de Estados e Distrito Federal	0,00	0,00
Intergovernamental de Municípios	0,00	0,00
Intragovernamentais	202.323.967,32	66.964.415,49
Outras Transferências Recebidas	0,00	0,00
Total das Transferências Recebidas	202.323.967,32	66.964.415,49
Concedidas		
Intergovernamental da União	0,00	0,00
Intergovernamental de Estados e Distrito Federal	0,00	1.215.709,87
Intergovernamental de Municípios	0,00	0,00
Intragovernamentais		
Outras Transferências Concedidas	0,00	0,00
Total das Transferências Concedidas	0,00	1.215.709,87

QUADRO DE DESEMBOLSOS DE PESSOAL E DEMAIS DESPESAS POR FUNÇÃO

	Exercício Atual	Exercício Anterior
Legislativa	0,00	0,00
Judiciária	0,00	0,00
Essencial à Justiça	0,00	0,00
Administração	0,00	0,00
Defesa Nacional	0,00	0,00
Segurança Pública	0,00	0,00
Relações Exteriores	0,00	0,00
Assistência Social	0,00	0,00
Previdência Social	0,00	0,00
Saúde	0,00	0,00
Trabalho	0,00	0,00
Educação	0,00	0,00
Cultura	0,00	0,00
Direitos da Cidadania	0,00	0,00



FUNDO DE URBANIZAÇÃO DE CURITIBA

DEMONSTRAÇÃO DOS FLUXOS DE CAIXA

Exercício: 2020

Mês: Dezembro

Emissão: 26/02/2021 13:02:10

Página: 3




QUADRO DE DESEMBOLSOS DE PESSOAL E DEMAIS DESPESAS POR FUNÇÃO

	Exercício Atual	Exercício Anterior
Urbanismo	649.278.565,15	908.259.117,62
Habitação	0,00	0,00
Saneamento	0,00	0,00
Gestão Ambiental	0,00	0,00
Ciência e Tecnologia	0,00	0,00
Agricultura	0,00	0,00
Organização Agrária	0,00	0,00
Indústria	0,00	0,00
Comércio e Serviços	0,00	0,00
Comunicações	0,00	0,00
Energia	0,00	0,00
Transporte	0,00	0,00
Desporto e Lazer	0,00	0,00
Encargos Especiais	46.854,47	134.888,01
Total dos Desembolsos de Pessoal e Demais Despesas por Função	649.325.419,62	908.394.005,63

QUADRO DE JUROS E ENCARGOS DA DÍVIDA

	Exercício Atual	Exercício Anterior
Juros e Correções Monetárias da Dívida Externa	0,00	0,00
Juros e Correções Monetárias da Dívida Interna	0,00	0,00
Outros Encargos da Dívida	0,00	0,00
Total dos Juros e Encargos da Dívida	0,00	0,00

Curitiba 31 de Dezembro de 2020


Ogeny Pedro Maia Neto
Presidente
Denise Maria Vilela
Diretor Administrativo e Financeiro
Valêncio dos Anjos Nariok
Contador59.666/O-8

Alexandre Cesar Cavichia
Controlador Interno



Fundo de Urbanização de Curitiba
DEMONSTRAÇÃO DAS MUTAÇÕES DO PATRIMÔNIO LÍQUIDO

Exercício: 2020

Período(Mês) : Dezembro

Data Emissão: 26/02/2021 12:31:08

Página: 1

ESPECIFICAÇÃO	Pat. Social/ Capital Social	Adiantamento para Futuro Aumento de Capital (AFAC)	Reservas de Capital	Ajustes de Avaliação Patrimonial	Reservas de Lucros	Demais Reservas	Resultados Acumulados	Ações / Cotas em Tesouraria	TOTAL
Saldos Iniciais	0,00	0,00	0,00	0,00	0,00	0,00	224.390.755,89	0,00	224.390.755,89
Ajustes de Exercícios Anteriores	0,00	0,00	0,00	0,00	0,00	0,00	0,00	0,00	0,00
Aumento de Capital	0,00	0,00	0,00	0,00	0,00	0,00	0,00	0,00	0,00
Resgate/Reemissão de Ações e Cotas	0,00	0,00	0,00	0,00	0,00	0,00	0,00	0,00	0,00
Juros Sobre Capital Próprio	0,00	0,00	0,00	0,00	0,00	0,00	0,00	0,00	0,00
Resultado do Exercício	0,00	0,00	0,00	0,00	0,00	0,00	8.126.400,97	0,00	8.126.400,97
Ajuste de Avaliação Patrimonial	0,00	0,00	0,00	0,00	0,00	0,00	0,00	0,00	0,00
Constituição/Reversão de Reservas	0,00	0,00	0,00	0,00	0,00	0,00	0,00	0,00	0,00
Dividendos a Distribuir	0,00	0,00	0,00	0,00	0,00	0,00	0,00	0,00	0,00
Resultantes de Extinção, Fusão e Cisão	0,00	0,00	0,00	0,00	0,00	0,00	0,00	0,00	0,00
SALDOS FINAIS	0,00	0,00	0,00	0,00	0,00	0,00	232.517.156,86	0,00	232.517.156,86

Curitiba, 31 de Dezembro de 2020

Ogerty Pedro Maia Neto
Presidente

Valêncio dos Anjos Nariok
Contador

59.966/0-0

Denise Maria Vilela
Diretor Administrativo e Financeiro

Alexandre Cesar Cavichia
Controlador Interno